

Projecte bàsic de construcció d'una nova deixalleria a Ripollet.
Carrer de Bilbao, s/n - Ripollet-

PROJECTE BÀSIC DE CONSTRUCCIÓ D'UNA NOVA DEIXALLERIA A RIPOLLET.

Emplaçament : Carrer Bilbao, s/n
Ripollet

I. Memòria
II. Plànols
III Pressupost

Ajuntament de Ripollet
Serveis tècnics
Maig de 2017

ÍNDEX

I MEMÒRIA:

- 1.1. Dades generals
- 1.2. Objecte-Justificació del projecte.
- 1.3. Tipus de deixalleria proposada i justificació
- 1.4. Antecedents
 - Emplaçament
 - Estat actual
 - Classificació del sòl
- 1.5. Descripció de l'activitat prevista
- 1.6. Descripció del projecte
 - Programa funcional
 - a. COMPLIMENT DE LA NORMA TÈCNICA
SOBRE DEIXALLERIES
 - b. MILLORES PROPOSADES
 - Descripció volumètrica i disposicions dels espais
 - Descripció dels espais i superfícies
- 1.7. CRITERIS DE SOSTENIBILITAT
- 1.8. Descripció dels sistemes
- 1.9. Temps d'execució.
- 1.10. Residus que es gestionen
- 1.11. Residus que es generen a la deixalleria
- 1.12. Impacte mediambiental
- 1.13. Protecció contra incendis

II PLÀNOLS:

- 01 - Situació
- 02 - Emplaçament i coberta
- 03 - Proposta

V PRESSUPOST

Projecte bàsic de construcció d'una nova deixalleria a Ripollet.
Carrer de Bilbao, s/n - Ripollet-

I MEMÒRIA

1. MEMÒRIA DESCRIPTIVA

1.1. DADES GENERALS

Títol: Projecte de construcció de nova deixalleria.
Emplaçament: Carrer Bilbao, nº s/n – 08291 -Ripollet
Tècnic redactor del projecte: Jordi Fortuny Aguiló
Promotor: Ajuntament de Ripollet
Data: Maig de 2.017

1.2. OBJECTE- JUSTIFICACIÓ DEL PROJECTE

Ripollet disposa en l'actualitat d'una deixalleria des de 2002, però aquesta es troba en una parcel·la de la que no és titular l'Ajuntament.

Per tant l'objecte d'aquest projecte respon a la voluntat municipal de construir una nova deixalleria en terrenys municipals, més a prop del nucli urbà i adequada a noves necessitats.

La nova deixalleria inclourà nous criteris mediambientals tant el seu aspecte constructiu amb criteris sostenibles -aprofitament aigües pluvials/energia solar/elements de baix consum-, com en els serveis que oferirà als usuaris: recepció de fibrociment, quantitat de residus gestionats, punt d'emergència per la recollida domiciliària, promoció de la reutilització i reparació amb un taller de reparació i botiga.

La futura gestió del servei sobretot la vessant del taller i botiga dependrà de la posada en marxa de la deixalleria, l'Ajuntament ja desenvolupa actualment la integració de clàusules socials en el seu contractes, però forçosament necessitarà de professionals coneixedors de reparació de petit electrodomèstics, reparació de bicicletes, etc. En aquest sentit pots implicar en diferents graus a gremis i entitats locals.

1.3. TIPUS DE DEIXALLERIA PROPOSADA I JUSTIFICACIÓ.

Per a la superfície disponible i el nombre d'habitants al que ha de servir, es projecte una deixalleria anomenada del **tipus B**, segons la **Norma tècnica sobre deixalleries** de l'Agència de Residus de Catalunya.

Ripollet té una població de 38.360 habitants i disposa d'un solar per construir aquest equipament de 2.452 m². Per tant es compleixen els dos requisits bàsics per al compliment de les deixalleries tipus B.

- Habitants potencials: (10.000 – 70.000)
- Superfície prevista mínima : 2.275 m

1.4. ANTECEDENTS

1.4.1. EMPLAÇAMENT:

La nova deixalleria s'emplaçarà en dues parcel·les contigües que es troben a l'illa urbana delimitada longitudinalment pels carrers Bilbao i carrer Molí.

La superfície ocupada és de 2.452,77 m², corresponent a la suma de la parcel·la 4 (1.213,80 m²) i la parcel·la 3 (1.238,77 m²).

La parcel·la resultant és de forma trapezoïdal lindant als carrers pels dos extrems més curts.



1.4.2. ESTAT ACTUAL

En l'actualitat, la parcel·la resultant on s'ubica el projecte no hi ha cap preexistència més que l'alineació dels carrers i els arbres que també de manera alineada estan en límit amb la vorera.

L'àmbit d'actuació limita per l'est al carrer Bilbao, per l'oest al Carrer Molí.

Pel sud limita amb una altra parcel·la edificada amb una nau industrial , mentre que pel límit nord, encara no hi ha cap edificació, encara que si parcel·la edificable.

En el sentit longitudinal a la parcel·la hi ha un desnivell de 82 cm entre un carrer i l'altre, sent el més baix el Carrer Bilbao.



Vista des del Carrer BILBAO



Vista de del Carrer Molí

1.4.3. CLASSIFICACIÓ DEL SÒL

La deixalleria es troba ubicada en terrenys classificats com a sòl urbà industrial (clau 22a). Dins l'àmbit de l'expedient de **M.P.G. PER LA REESTRUCTURACIÓ D'EQUIPAMENTS**.

1.5.. DESCRIPCIÓ DE L'ACTIVITAT PREVISTA

En aquest projecte, l'activitat prevista és la de deixalleria.

Una deixalleria és un centre de recepció i emmagatzematge selectiu de productes per a la seva reutilització, i de residus municipals per a tractaments posteriors: preparació per a la reutilització, la valorització i la disposició final.

1.6. DESCRIPCIÓ DEL PROJECTE:

1.6.1. PROGRAMA FUNCIONAL

– Compliment NORMA TÈCNICA SOBRE DEIXALLERIES DEL PRECAT.

Complint amb les especificacions de les deixalleries tipus B, es planteja per aquest projecte el següent programa funcional:

- Espais exterior per a la ubicació dels contenidors de gran volum (25 m3). Amb espai de trànsit a dos nivells:
 - Nivell superior en circuit perimetral als contenidors per a permetre que l'usuari hi tingui accés a tots a un nivell còmode i accessible. Aquest circuit ha de tenir espais on els vehicles es puguin aturar i descarregar sense interrompre la circulació. També els vianants han de poder passar per aquest circuit de manera segura amb la senyalització corresponent.
 - Nivell inferior on sigui l'accés dels camions per a efectuar la recollida dels contenidors.
- Espais edificats tancats i ventil.lats, per als següents residus:
 - Espai 1....Destinat als residus especials.
 - Espai 2...Destinat als residus RAAE.
- Espai cobert per a l'emmagatzematge de residus voluminosos on es pugui efectuar el desballestament dels mateixos, per abocar al contenidor corresponent.
- Edifici de recepció i administració.

– MILLORES PROPOSADES

A aquest programa bàsic contemplat, s'afegiran dues activitats més al programa funcional, com a dos valor afegits a aquesta tipus de deixalleria.

- Espai per a l'emmagatzematge temporal de l'**AMIANT**.
Donat que Ripollet es troba en una zona on malauradament hi ha una presència important d'amiant, es pretén donar resposta, a nivell domèstic, a la necessitat de desfer-se d'una manera segura d'aquest material. I que la deixalleria de Ripollet sigui en aquest aspecte un punt de referència no només pel municipi si no també per a altres municipis del voltant.

- **LA DEIXALLERIA COM A CENTRE DE REUTILITZACIÓ I PREPARACIÓ PER A LA REUTILITZACIÓ.**

Espai per a taller de reparació i tenda. Amb aquesta actuació es pretén donar sortida a productes (electrodomèstics, joguines,...) que han estat abocats però que poden ser reparats i posats una altra vegada en ús a través de la tenda prevista. Al taller, els usuaris podran reparar-se ells mateixos els aparells propis que portin els usuaris o d'altres que hagin estat deixats a la deixalleria.

1.6.2. DESCRIPCIÓ VOLUMÈTRICA I DISPOSICIONS DELS ESPAIS.

Per donar resposta al programa funcional del projecte, aquest es desenvolupa principalment en dues actuacions.

- **ACTUACIÓ 1:** Edificació dels diferents mòduls que han de donar resposta a les diferents activitats que han de fer-se en recinte tancat.

Tancant la parcel·la pel Carrer Bilbao, es proposen dos volums independents. Això és així per a diferenciar dues necessitats diferents a nivell constructiu com és la edificació de la **recepció, administració, tenda i taller**, respecte el **cobert per a residus (RAEE i REP)**. En els primers dels casos, es tracta d'un edificació que haurà de complir una sèrie de requisits més restrictius del CTE (Codi tècnic de l'edificació) pel que fa a criteris d'estructura, tancaments, utilització i instal·lacions.

Pel que fa a l'espai per als residus, aquests seran edificacions molt més senzilles,

La separació d'aquests dos volums, ens permetrà tenir, lleugerament descentrada, l'única entrada rodada que hi haurà al recinte. La segona entrada que ens trobarem a carrer serà només per accedir a la zona de tenda i taller.

Aquests dos volums estan orientats a oest per la part interior de parcel·la, és per això que es proposa una pèrgola que a nivell bioclimàtic ens permeti protegir aquesta façana de la

radiació a oest, que al ser molt horitzontal, ens cal que aquesta pèrgola tingui una part de plà vertical.

Això ens permetrà de manera compositiva unificar els dos volums, a la vegada que crear un clar passadís virtual de recorregut peatonal per accedir a tots els diferents espais de la deixalleria. Un nou volum ens apareix a dins el recinte, també recollit virtualment per aquesta pèrgola, es tracta de l'espai per a **recepció i emmagatzematge d'amiant**.

A la part posterior del tancat de l'amiant hi ha una **zona coberta d'emmagatzematge dels voluminosos** abans de ser desballestats. Per això es preveu a prop d'un dels contenidors grans, que es destinarà a voluminosos, de tal manera que tal com es vagi desballestant es pugui anar llençant.

- **ACTUACIÓ 2:** Configuració dels espais exteriors amb la disposició òptima entre els contenidors de gran volum i la circulació separativa, (en dos circuits independents) entre els usuaris i els camions de recollida.

Es crea l'espai per a la ubicació de nou contenidors de 25 m³, disposats en dues fileres en espina de peix que permet una millor recollida dels mateixos per part del camió. Des de la cota 0,00 que és la d'accés des de el carrer , es baixarà un metre el paviment de la zona de contenidor, mentre que es pujarà un metre el circuit de trànsit per a l'abocament.

Es preveu una zona ajardinada que es planteja en forma de L, al límit nord i oest de la parcel·la. Aquesta és la millor disposició per a la zona verda en aquesta parcel·la. A la franja nord (orientada a sud), per que és on queda més allunyada de l'edificació existent, per que aquesta no li faci ombra. I encara que en un futur s'edifiqui al costat, el nou edifici li quedarà a nord pel que no li farà ombra.

I a la franja del Carrer Molí, per que permetrà una visió més natural i agradable des d'aquest carrer.

1.6.3. DESCRIPCIÓ DELS ESPAIS I QUADRE DE SUPERFÍCIES:

El resultat de la disposició i disseny dels diferents elements que configuren el programa funcional, dona com a resultat de projecte aquestes superfícies construïdes.

ZONES TANCADES

361,10 m²

Volum 1	Recepció i administració:	40,40 m ²
	Zona de reutilització i preparació (tenda, taller ,....)	155,00 m ²
	Total volum edificat 1	195,40 m²
Volum 2	Tancat cobert per a residus especials REEP	55,13 m ²
	Tancat cobert per a residus RAEE	58,57 m ²
	Total coberts volum 2	113,70 m²

Volum 3 Tancat cobert per a l'amiant

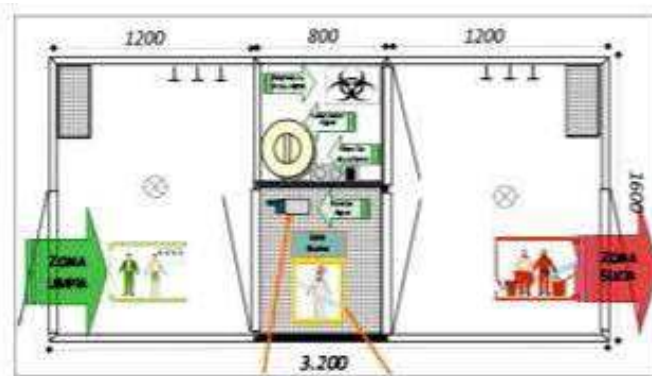
52,00 m²

És en aquest **volum 1** , a part de tenir la recepció i un petit espai administratiu, on es desenvoluparà la deixalleria com a **centre de reutilització i preparació per a la reutilització**. Per això disposarà d'una botiga de segona mà, espai d'intercanvi i taller de reparació en una superfície de 110 m², superior als 100 m² mínims exigits en el seu conjunt per la norma tècnica de deixalleries.

Disposarà també de magatzem de 15 m², a part d'un bany adaptat i els vestuaris dels treballadors.

Els espais coberts definits dins el **volum 2** són espais coberts semitancats, amb portes tipus reixa que han de permetre una bona ventilació. Així com serà important tenir en compte la instal·lació de cubetes de recollida per a vessaments de productes contaminants per al medi ambient (àcids de les bateries, olis,....)

Volum 3. Dins d'aquest espai, tancat però ventilat, s'instal·larà una unitat tipus mòdul de desamiantat, per que els treballadors puguin seguir el protocol de seguretat. A part de disposar de tots els filtres necessaris per no contaminar la xarxa d'evacuació de fibres d'amiant.



ZONES COBERTES

129,00 m²

Cobert de voluminosos	26,00 m ²
Pèrgola. Zona coberta de connexió entre mòduls.	103,00 m ²

ZONES EXTERIORS

1.962,67 m²

Zona de trànsit (nivell superior)	1.186,67 m ²
Zona ajardinada	298,00 m ²
Zona contenidors	478,00 m ²

TOTAL PARCEL·LA

2.452,77 m²

1.7. CRITERIS DE SOSTENIBILITAT

EN CRITERIS DE DISSENY DEL PROJECTE

- **Minimitzar el moviment de terra i el seu abocament.**

Es planteja una diferència de cota de 2 metres entre el nivell superior de recorregut dels usuaris respecte la zona més deprimida on es situen els contenidors.

Entre el carrer Molí i el carrer Bilbao, hi ha un lleuger desnivell de 80 cm, que el farem jugar al nostre favor, efectuant l'entrada al recinte pel carrer més baix (Carrer Bilbao). Considerant aquest nivell com a cota 0, guanyem aquests 2 metres repartint el que hem de baixar i el que hem de pujar, de tal manera que el metre que hem de terraplenar per arribar al nivell superior va de 1 m a 20 cm.

D'igual manera, aquest repartiment equitatiu entre l'excavat i el terraplenat ens permet també minimitzar el transport i abocament de terres a l'abocador, ja que bona part de les terres excavades s'empren per al terraplenat.

- **Reducció de l'efecte illa de calor** amb la construcció de cobertes verdes i deixant un bon percentatge de la parcel·la en zona ajardinada (15%). També perimetralment a la zona enjardinada, hi haurà una franja de 1 m, amb paviment semiverd.

DISSENY BIOCLIMÀTIC

- **Protecció de la radiació solar** a oest amb pèrgola de plà horitzontal i vertical.
- **Ventilació natural creuada** segons la disposició de les obertures en els espais construïts.

DEMANDA D'ENERGIA DE L'EDIFICI

A part dels criteris de disseny bioclimàtic, també disminuïrem la demanda energètica dels diferents mòduls construïts, amb:

- La disposició de les obertures de façana i el disseny dels espais estan pensats per evitar al màxim les necessitats d'il·luminació artificial durant el dia.
- Els sistemes d'il·luminació instal·lats seran de leds i baix consum, segons la necessitat de l'espai.

MATERIALS

A l'hora d'escollir materials de construcció cal tenir en compte quin consum de recursos naturals representarà, quines emissions es generaran, quin impacte tindrà sobre els ecosistemes i quin serà el seu comportament com a residu.

Amb aquestes premisses, alguns dels criteris que s'han tingut en compte són:

- La substitució de productes habituals per reciclats. Per exemple, per a l'execució de les subbases dels paviments s'ha emprat àrids reciclats.
- Construcció al màxim possible en sec, és a dir utilitzar el major nombre possible de materials que se'n diuen de junta seca. Això es fa pensant en el moment de deconstrucció de l'edifici, de tal manera que un alt percentatge dels seus materials podran tancar el seu cicle de vida tornant a ser reutilitzables o reciclables. D'aquesta manera aconseguim que els residus es tornin a convertir en recursos.
- De manera genèrica, gràcies a l'aplicació de criteris de tancament de cicle dels materials a la fi dels edificis, es redueixen fins un 25% les emissions de CO₂ (en fase de producció) i fins un 75% en la generació de residus (en fase de construcció).
- Ús de materials amb la mínima d'energia gris incorporada.
 - Aquells que en el seu moment d'extracció i transformació s'ha emprat menys energia. Per exemple, es minimitza l'ús de l'alumini per l'alta necessitat d'energia que s'utilitza per a l'extracció de la bauxita i la seva transformació posterior.
 - Materials de proximitat, de manera que també s'està reduint l'energia acumulada per al seu transport.
- Materials naturals, biodegradables i no tòxics al llarg del seu cicle de vida. Per exemple, en els mòdul de recepció, administració, taller i tenda, s'utilitzarà aïllament tèrmic natural, en aquest cas cel·lulosa.

ENERGIES RENOVABLES

- Ús de sistemes de captació d'energia solar.

AIGUA

- Recollida, emmagatzematge i utilització de les aigües pluvials per al seu ús en el reg. (dos dipòsits de 2000 litres)
- Punts de consum de l'aigua amb sistemes de reducció de cabdal (en aixetes, cisternes de doble descàrrega,...)
- A la zona ajardinada es plantarà grama i arbustos baixos de poc consum d'aigua i manteniment.

1.8. DESCRIPCIÓ DELS SISTEMES :

MURETS:

- Els murets que configuraran l'espai entre els diferents contenidors i que faran de contenció entre la part superior i inferior seran de formigó armat.

PAVIMENTS:

- Els paviments exteriors, tant els de la zona dels contenidors com el del nivell superior de trànsit dels usuaris, serà flexible de mescla bituminosa en calent (asfalt).
- Perimetralment a la zona de trànsit es col·locarà un paviment semiajardinat.

TANCAMENTS PERIMETRALS

- L'entrada al recinte es farà a través d'una porta corredissa metàl·lica que incorpora la porta de vianants.
- Tanca perimetral metàl·lica amb malla electrosoldada a la zona d'entrada pel Carrer Bilbao.
- Al lateral nord i al del Carrer Molí, es realitzarà el tancament amb malla de simple torsió.

INSTAL·LACIONS :

- Instal·lació de recollida i emmagatzematge d'aigües pluvials. Es col·locarà una canal prou ample (mínim 50cm) amb reixa de recollida a tot el llarg de l'amplada de la parcel·la, just a la vertical de l'acabament de la pèrgola. Amb la lleugera pendent que se li donarà al paviment exterior, tota l'aigua que no es filtri per les zones ajardinades serà conduïda a aquesta. I d'aquesta canaleta anirà conduïda a dos dipòsits enterrats de 2.000 litres cada un. Cal tenir en

compte que la canal de formigó polímer i la reixa de fossa han de ser categoria de càrrega E600 .

- La instal·lació de reg no es farà per aspersió. Es realitzarà una conducció general d'aigua provinent dels dipòsits amb diferents boques de reg repartides per tota la zona, de manera que es regarà mitjançant mànega flexible. Encara que es buscaran espècies per plantar amb poca necessitat de reg i manteniment.
- Captació d'energia solar per a la producció de ACS.

EQUIPAMENTS

- Bàscula a l'entrada

SENYALITZACIÓ HORIZONTAL I VERTICAL

1.9. TEMPS D'EXECUCIÓ

Tal com comentava abans, gràcies a l'ús d'una construcció de junta seca, per tant més industrialitzada, ens permetrà executar l'obra en un temps breu de 6 mesos aproximadament.

1.10. RESIDUS QUE ES GESTIONEN A LA INSTAL·LACIÓ

A l'exterior:

- Contenedors de gran volum (25 m³) a l'exterior. Hi hauran 9 units per als següents residus:

- 1. i 2. Voluminosos
- 3. i 4. Residus vegetals
- 5. Runes i restes d'obres menors
- 6. Plàstics d'alta densitat
- 7. Metall
- 8. Cartró
- 9. Fusta

- Contenedors de 5 m³ a l'exterior:

- 2 unitats per vidre plà i per vidre amb càmera.

- Envasos lleugers en contenidor de 1.100 litres
- Tèxtils.....En contenidors de 3 m³
- Càpsules de café...En contenidors de 120 litres
- Oli vegetal usat...En contenidors especials a cobert

- Residus ordinaris:

- Vidre (envasos)...En contenidor tipus iglú de 2,5 m3

A l'interior:

AL COBERT DE RESIDUS ESPECIALS

Tipus de residu	TIPUS Emmagatzematge
Pneumàtics	Apilats a terra
Bateries	Caixes de 500 litres
Piles	Contenidor de 120 litres
Plaguicides-fitosanitàris	Contenidor de 200 litres
Àcids	Caixa de 60 litres
Bases	Caixa de 60 litres
Comburents	Caixa de 60 litres
Dissolvents líquids	Caixa de 60 litres
Cintes de casset i vídeo	Caixa de 60 litres
Filtres d'oli	Bidó de 200 litres
Olis lubricants	Cubitainer de 1m3
Sòlids i pastosos (pintures, coles i vernissos)	Cubitainer de 1m3
Envasos a pressió (excepte aerosols)	Caixa de 500 litres
Cosmètics i medicaments	Caixa de 60 litres
CD'S	Big bag de 1.000 litres
Tóners	Caixa de 500 litres
Radiografies	Caixa de 60 litres

AL COBERT DELS RAE

Tipus de residu	TIPUS Emmagatzematge
Aparells d'intercanvi de temperatura	A terra
Monitors i pantalles	En gàbies metàl.liques
Làmpades	Caixa específica de plàstic
Aparells elèctrics	Gàbia metàl.lica
Panells fotovoltaics	Sobre palets

A part de tots aquests residus, es farà també , en cobert tancat i ventil.lat independent, la recepció, l'emmagatzematge de l'**AMIANT** , que després serà recollit pel gestor corresponent, amb les mesures de seguretat requerides. És per això que es col·loca el mòdul de desamiantat de doble vestidor i dutxa intermitja.

1.11.RESIDUS QUE ES GENEREN A LA INSTAL·LACIÓ

Els propis que es generen en una oficina: papers i envasos i matèria orgànica.

1.12. IMPACTE MEDIAMBIENTAL DE LA INSTAL·LACIÓ

EL funcionament normal l'activitat no genera cap tipus de contaminants a l'atmosfera, per tant no té cap afectació directa sobre la qualitat de l'aire.
L'única afectació seria en cas d'incendi.

En quan a la contaminació de les aigües o el sòl, es pot produir per al vessament d'algun residu líquid o pastós, així com els olis.
És per aquesta raó que cal la col·locació de cubetes de seguretat per a recollir els possibles vessaments. També en la zones exteriors, on es troben els contenidors, cal entre altres raons, que els paviments siguin continus.

En quan a la contaminació acústica i de vibracions, aquesta no va més enllà de la produïda pels camions, però sembla serà en horari diürn.

1.13. MESURES DE PROTECCIÓ CONTRA INCENDIS

Normativa aplicada per a la protecció contra incendis.

- Document Bàsic SI, de Seguretat en Cas d'Incendi, del Codi Tècnic de l'Edificació.
- Document Bàsic SUA, de Seguretat d'Utilització i Accessibilitat, del Codi Tècnic de l'Edificació.
- Llei 3/2010, de 18 de febrer, de prevenció i seguretat en matèria d'incendis en establiments, activitats, infraestructures i edificis.

Tal com s'estableix a l'article 2.1 de l'Annex I del RD 2267/2004, una deixalleria, per la seva configuració, es considera una àrea d'incendi de tipologia E, en tractar-se d'un establiment industrial que ocupa un espai obert (amb zones cobertes), on alguna de les seves façanes no disposa de tancament lateral. És en aquesta tipologia que la sectorització no es dona, ja que es considera tot el recinte una àrea d'incendi oberta.

Per tant s'han de complir les següents mesures:

En quan a l'**accessibilitat a través dels vials**, aquests han de tenir les següents característiques:

- Amplada lliure mínima: 5 metres
- Altura lliure mínima: 4,50 metres
- Capacitat portant del vial: 2000 kp/m²

Amb les característiques de la instal·lació, calculem i definim paràmetres de nivell de risc i ocupació que ens permetrà definir :

Recorreguts d'evacuació

- Distàncies màximes dels recorreguts d'evacuació.
- El recorregut d'evacuació conduirà directament a un espai exterior segur.
- L'amplada de les portes que condueixen directament a l'exterior

Elements de senyalització i il·luminació

Tota sortida d'evacuació estarà retolada amb senyalització de característiques definides a la norma UNE 23034: 1988. Així mateix tots els elements de protecció contra incendis d'utilització manual es senyalitzaran mitjançant rètols de característiques designades a la norma UNE 23033 – 1, de mides designades en funció de la distància d'observació.

Es disposarà de la il·luminació d'emergència suficient per a garantir un mínim de 5 lux als punts on hi hagi instal·lats equips de protecció contra incendis d'ús manual, i d'1 lux als recorreguts d'evacuació.

Aquest aspecte afecta només l'oficina de recepció. A la zona exterior i als magatzems no és necessari.

Instal·lació d'elements de protecció contra incendis

Extintors portàtils

Es col·locaran extintors propers a les sortides, en llocs de fàcil visibilitat i accés, a la vegada que estiguin el més proper possible als punts on tinguin més possibilitat de poder-se iniciar el foc.

El tipus de foc que pot haver-hi en l'establiment és el de classe A i B. Per aquest motiu, s'ha previst la col·locació d'extintors repartits de manera que el recorregut des de qualsevol punt del sector d'incendi fins a un d'ells no sigui major de 15 m.

Sistema manual d'alarma

L'establiment disposarà d'un sistema manual de comunicació d'alarma d'incendis amb polsadors col·locats propers a cadascuna de les sortides d'evacuació, de manera que la distància a recórrer des de qualsevol punt sigui inferior a 25 metres. Aquests polsadors es connectaran, a una central de comunicació d'alarmes que emetrà senyal acústica i òptica per tal de comunicar a tots els usuaris l'avís d'alarma.

Projecte bàsic de construcció d'una nova deixalleria a Ripollet.
Carrer de Bilbao, s/n - Ripollet-

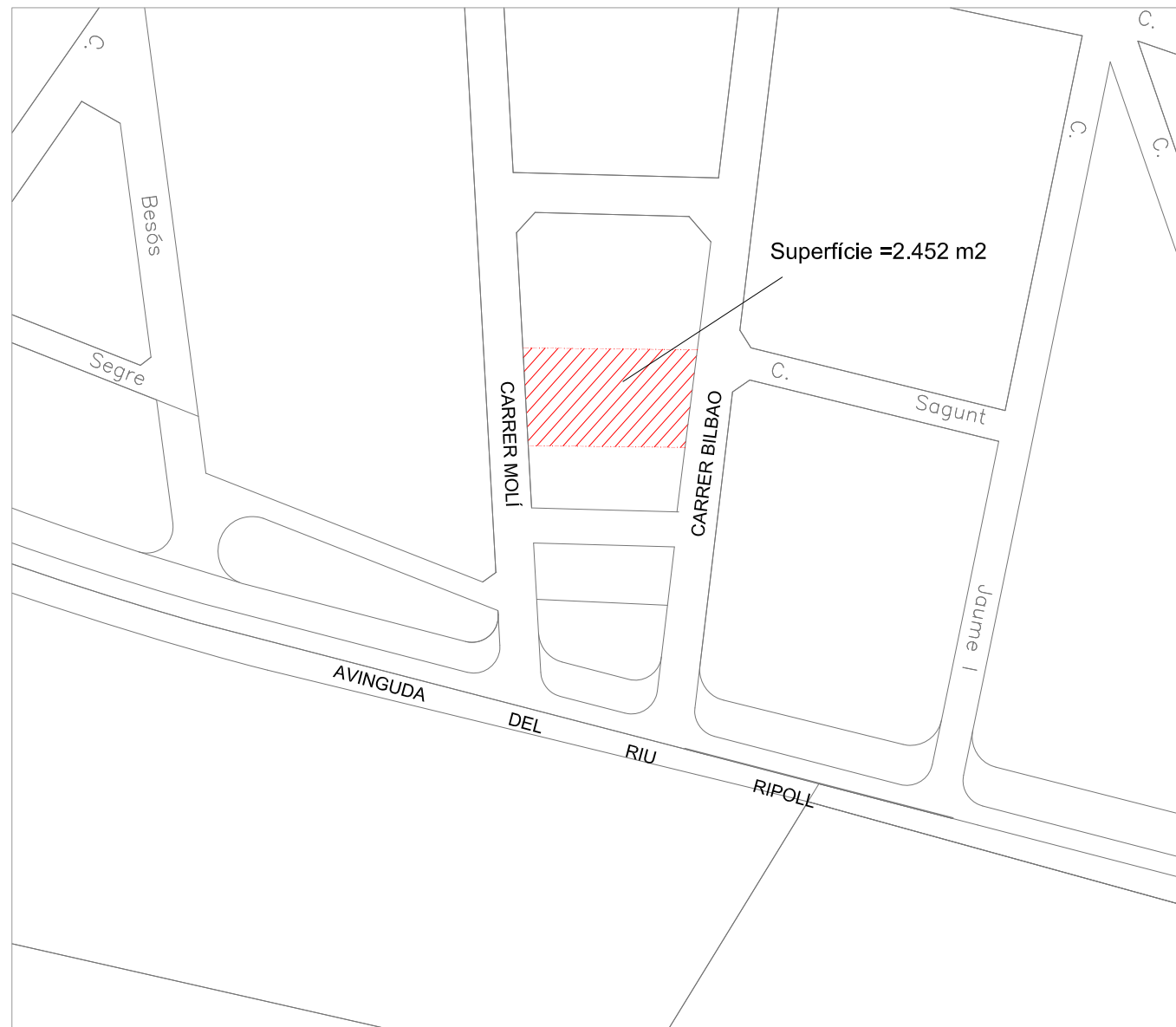
PLÀNOLS D'OBRA

- 01. SITUACIÓ**
- 02. PLANTA COBERTA I EMPLAÇAMENT**
- 03. PROPOSTA**



SITUACIÓ
E:1/5.000

<p>PROMOTOR AJUNTAMENT DE RIPOLLET Serveis tècnics municipals</p>	<p>TÍTOL DEL PROJECTE PROJECTE DE CONSTRUCCIÓ D'UNA NOVA DEIXALLERIA A RIPOLLET</p>	<p>EMPLAÇAMENT Carrer de Bilbao, s/n 08291 - Ripollet -</p>	<p>TÈCNIC: Jordi Fortuny - Arquitecte -</p>	<p>TÍTOL DEL PLÀNOL Situació i emplaçament</p>	<p>ESCALA I ORIENTACIÓ E: 1/5000</p>	<p>PLÀNOL Nº: 1</p>
---	---	---	---	--	--	-------------------------



EMPLAÇAMENT
E:1/2500



PLANTA COBERTA
E:1/500

PROMOTOR
AJUNTAMENT DE RIPOLLET
Serveis tècnics municipals

TÍTOL DEL PROJECTE
PROJECTE DE CONSTRUCCIÓ D'UNA NOVA DEIXALLERIA A
RIPOLLET

EMPLAÇAMENT
Carrer de Bilbao, s/n
08291 - Ripollèt -

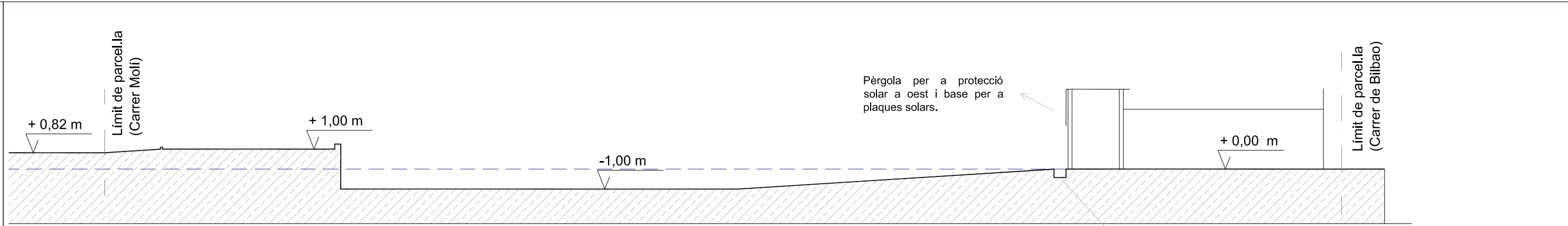
TÈCNIC:
Jordi Fortuny - Arquitecte -

TÍTOL DEL PLÀNOL
Emplaçament i coberta

ESCALA I ORIENTACIÓ
E: 1/500
E: 1/2.500

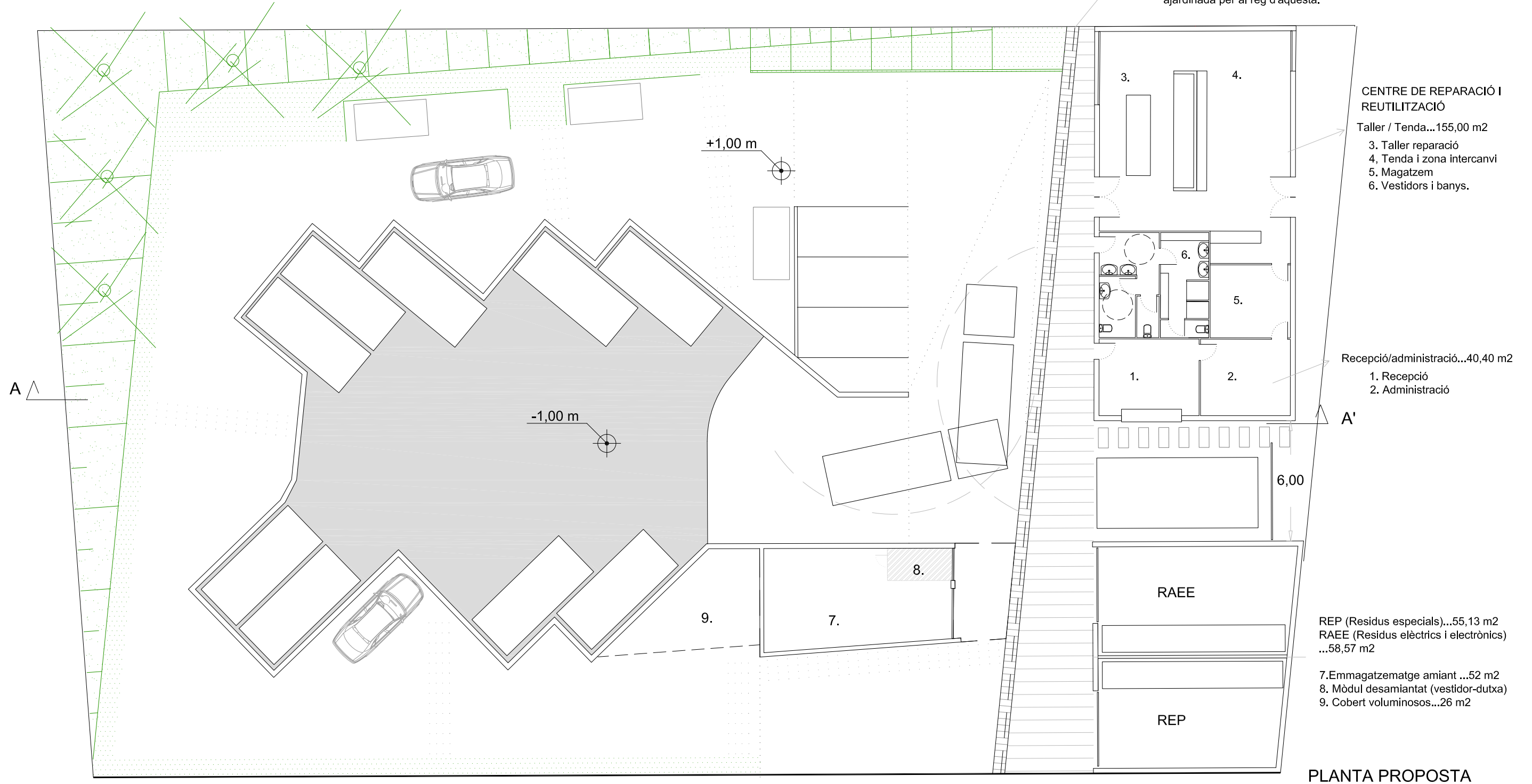


PLÀNOL N°:
2



SECCIÓ A-A'

Canaleta recollida d'aigües pluvials emmagatzemada en dos dipòsits de 2.000 litres enterrats en zona ajardinada per al reg d'aquesta.



PLANTA PROPOSTA

<p>PROMOTOR AJUNTAMENT DE RIPOLLET Serveis tècnics municipals</p>	<p>TÍTOL DEL PROJECTE PROJECTE DE CONSTRUCCIÓ D'UNA NOVA DEIXALLERIA A RIPOLLET</p>	<p>EMPLAÇAMENT Carrer de Bilbao, s/n 08291 - Ripollet -</p>	<p>TÈCNIC: Jordi Fortuny - Arquitecte -</p>	<p>TÍTOL DEL PLÀNOL Proposta</p>	<p>ESCALA I ORIENTACIÓ E: 1/200</p> 	<p>PLÀNOL N°: 3</p>
---	---	---	---	--------------------------------------	---	-------------------------

Projecte bàsic de construcció d'una nova deixalleria a Ripollet.
Carrer de Bilbao, s/n - Ripollet-

III PRESSUPOST

**PRESSUPOSTOS PARCIAIS
RESUM DE PRESSUPOST**

PRESSUPOSTOS PARCIALS PER A LA CONSTRUCCIÓ NOVA DEIXALLERIA

OBRA CIVIL

163.626,83 €

Esbrossada del terreny	2.305,00 m2	0,84 €	1.945,27 €
Excavació	745,00 m3	16,44 €	12.244,73 €
Terraplenat	710,00 m3	16,89 €	11.989,84 €
Gestió terres	45,50 m3	6,63 €	301,49 €
Transport intern	710,00 m3	0,82 €	581,40 €
Total moviment de terres:			27.062,73 €

Mur de formigó	103,50 ml	369,18 €	38.210,56 €
Drenatges	103,50 ml	49,65 €	5.138,80 €
Total murs:			43.349,36 €

PAVIMENTS

Paviment asfalt	1.435,00 m2	22,72 €	32.602,42 €
Paviment formigó (sota porxo)	118,00 m2	42,67 €	5.034,84 €
Cuneta revestida de formigó	121,00 ml	46,35 €	5.608,31 €
Vorada ajardinament	77,00 ml	22,90 €	1.763,55 €
Total paviments:			45.009,12 €

SANEJAMENT

Col·lector soterrat reforçat	55,00 ml	85,81 €	4.719,78 €
Pou de sanejament	2,00 ut	747,90 €	1.495,79 €
Canaleta evacuació i reixa	38,00 ml	109,09 €	4.145,55 €
Embornals	2,00 ut	83,56 €	167,12 €
Recollida i banyera residus raee	1,00 ut	5.013,49 €	5.013,49 €
Total sanejament:			15.541,73 €

TANCAMENT PERIMETRAL

Tanca perimetral	90,00 ml	82,71 €	7.443,52 €
Porta	1,00 ut	2.043,83 €	2.043,83 €
Total tancament:			9.487,36 €

Pèrgola (amb lames)	118,05 m2	196,33 €	23.176,54 €
----------------------------	-----------	----------	--------------------

CENTRE DE PREPARACIÓ I REUTILITZACIÓ

129.303,71 €

Projecte bàsic de construcció d'una nova deixalleria a Ripollet.
Carrer de Bilbao, s/n - Ripollet-

Mòdul taller-tenda	195,40 m2	543,13 €	106.127,17 €
--------------------	-----------	----------	--------------

ESPAIS COBERTS RESIDUS

12.898,37 €

MÒDUL RAEE	58,57 m2	233,96 €	13.703,20 €
MÒDUL REEP	55,13 m2	233,96 €	12.898,37 €
Cobert voluminosos	26,00 m2	158,76 €	4.127,77 €

ESPAIS COBERT AMIANT

37.444,06 €

Edifici amiant	52,90 m2	233,96 €	12.376,63 €
Mòdul amiant	1,00 ut	25.067,44 €	25.067,44 €

AJARDINAMENT

17.147,55 €

ZONA AJARDINADA 348,00 m2

Aportació de terres vegetals	69,70 m2	47,44 €	3.307,06 €
Subministrament i plantació arbres	20,00 ut	74,59 €	1.491,85 €
Plantació arbustos	348,00 m2	12,53 €	4.361,73 €
Drenatges lineals	191,40 ml	41,73 €	7.986,92 €

APROFITAMENT AIGÜES PLUVIALS I REG

8.071,95 €

Instal·lació reg	1,00 ut	2.719,47 €	2.719,47 €
Dipòsits	2,00 ut	2.676,24 €	5.352,48 €

INSTAL·LACCIÓ IL·LUMINACIÓ

12.891,06 €

Xarxa cablejat	100,00 ml	45,93 €	4.593,12 €
Quadre	1,00 pa	1.504,05 €	1.504,05 €
Fanals	5,00 ut	1.253,37 €	6.266,86 €
Pressa terra	1,00 ut	132,22 €	132,22 €
Conducte pressa de terra	50,00 ml	7,90 €	394,81 €

ENERGIA SOLAR

6.266,86 €

CONTRAINCENDIS

1.500,00 €

Projecte bàsic de construcció d'una nova deixalleria a Ripollet.
Carrer de Bilbao, s/n - Ripollet-

EQUIPAMENT (Bàscula)			6.000,00 €
CONTENIDORS			34.402,55 €
Contenidors 25 m3	9,00 ut	3.550,00 €	31.950,00 €
Banyeres	4,00 ut	750,00 €	3.000,00 €
Contenidors fluorescents	1,00	282,00 €	282,00 €
Contenidors residus urbans	3,00	300,00 €	900,00 €
Gàbies RAEE	4,00	585,00 €	2.340,00 €
Contenidors varis	10,00	200,00 €	2.000,00 €
Contenidors rodes	10,00	70,00 €	700,00 €
SEGURETA I SALUT			8.957,43 €
	2,00 %		

RESUM PRESSUPOST NOVA DEIXALLERIA A RIPOLLET			
OBRA CIVIL			163.626,83 €
CENTRE DE PREPARACIÓ I REUTILITZACIÓ (Taller reparació i botiga)			129.303,71 €
ESPAIS COBERTS RESIDUS			12.898,37 €
COBERT RESIDUS AMIANT			37.444,06 €
AJARDINAMENT			17.147,55 €
INSTAL.LACCIÓ D'APROFITAMENT AIGUES PLUVIALS I REG			8.071,95 €
INSTAL.LACCIÓ IL.LUMINACIÓ			12.891,06 €
ENERGIA SOLAR			6.266,86 €
CONTRAINCENDIS			1.500,00 €
BASCULA			6.000,00 €
SEGURETA I SALUT			9.428,58 €
	TOTAL PEM DEIXALLERIA:		404.578,98 €
	Despeses generals	13%	52.595,27 €
	Benefici industrial	6%	24.274,74 €
	IVA	21%	481.448,98 €
	TOTAL PEM DEIXALLERIA (amb iva):		582.553,27 €
CONTENIDORS			34.402,55 €
	IVA	21%	7.224,54 €
	TOTAL COST CONTENIDORS (amb iva):		41.627,08 €
	TOTAL PEM DEIXALLERIA + CONTENIDORS		624.180,36 €
	REDACCIÓ DE PROJECTES + DIRECCIÓ D'OBRA		14.800,00 €
	COST TOTAL DEIXALLERIA		638.980,36 €

Projecte bàsic de construcció d'una nova deixalleria a Ripollet.
Carrer de Bilbao, s/n - Ripollet-

**EL COST TOTAL DE LA CONSTRUCCIÓ DE LA NOVA DEIXALLERIA A
RIPOLLET ÉS DE SIS-CENTS TRENTA-VUIT MIL NOU-CENTS VUITANTA EUROS
AMB TRENTA SIS CÈNTIMS. (638.980,36 €).**

**Ripollet, Maig de 2017
L'arquitecte municipal**

Jordi Fortuny Aguiló

Projecte bàsic de construcció d'una nova deixalleria a Ripollet.
Carrer de Bilbao, s/n - Ripollet-

ANNEXOS:

Annex 1. ESTUDI DE SEGURETAT I SALUT

Annex 2. CERTIFICATS URBANÍSTICS

Projecte bàsic de construcció d'una nova deixalleria a Ripollet.
Carrer de Bilbao, s/n - Ripollet-

Annex 1. ESTUDI DE SEGURETAT I SALUT

ESTUDI DE SEGURETAT I SALUT DE LES OBRES DE CONSTRUCCIÓ D'UNA NOVA DEIXALLERIA A RIPOLLET

Dades de l'obra

Tipus d'obra:

Urbanització. Adequació d'un espai exterior dins parcel.la tancada.

Edificació. Alçada màxima una planta.

Emplaçament:

Carrer Bilbao, s/n – Ripollet

Superfície d'actuació:

2.452 m².

Promotor:

Ajuntament de Ripollet

Arquitecte/s autor/s del Projecte d'execució:

Jordi Fortuny Aguiló com arquitecte municipal

Tècnic redactor de l'Estudi Bàsic de Seguretat i Salut:

Jordi Fortuny Aguiló com arquitecte municipal

Dades tècniques de l'emplaçament

Topografia:

Espai exterior no pavimentat amb un desnivell entre els dos carrers de 82 cm

Característiques del terreny:

Es tracta d'un espai de forma trapezoidal rectangle. Hi ha una pendent més o menys regular que va des de la cota 0,00 a nivell del carrer Bilbao fins a cota 0,82 cm a l'altre costat.

Condicions físiques i d'ús dels edificis de l'entorn:

Anexe a aquest espai, per al límit sud, hi ha una nau industrial edificada d'una alçada equivalent a tres plantes. Es troba en bon estat, sense esquerdes.

Al límit nord, la parcel.la annexe està oberta.

Instal·lacions de serveis públics, tant vistes com soterrades:

No es detecta cap

Ubicació de vials:

La zona a actuar, limita als seus costats transversals al Carrer Bilbao i al Carrer Molí per l'altre.

ESTUDI DE SEGURETAT I SALUT DE LES OBRES DE CONSTRUCCIÓ D'UNA NOVA DEIXALLERIA.
CARRER BILBAO, S/N - RIPOLLET

1. Introducció: Compliment del RD 1627/97 de 24 d'octubre sobre disposicions mínimes de seguretat i salut a les obres de construcció	3
2. Principis generals aplicables durant l'execució de l'obra	3
3. Identificació dels processos , avaluació de riscos i mesures preventives.....	5
4. Relació no exhaustiva dels treballs que impliquen riscos especials (Annex II del RD 1627/1997).....	96
6. Primers auxilis.....	96
7. Normativa aplicable	96
8. Plec de condicions.....	100
9. Pressupost de seguretat i salut.....	105

1. Introducció: Compliment del RD 1627/97 de 24 d'octubre sobre disposicions mínimes de seguretat i salut a les obres de construcció

Aquest Estudi Bàsic de Seguretat i Salut estableix, durant l'execució d'aquesta obra, les previsions respecte a la prevenció de riscos d'accidents i malalties professionals, així com informació útil per efectuar en el seu dia, en les degudes condicions de seguretat i salut, els previsibles treballs posteriors de manteniment.

Servirà per donar unes directrius bàsiques a l'empresa constructora per dur a terme les seves obligacions en el terreny de la prevenció de riscos professionals, facilitant el seu desenvolupament, d'acord amb el Reial Decret 1627/1997 de 24 d'octubre, pel qual s'estableixen disposicions mínimes de seguretat i de salut a les obres de construcció.

En base a l'art. 7è, i en aplicació d'aquest Estudi Bàsic de Seguretat i Salut, el contractista ha d'elaborar un Pla de Seguretat i Salut en el treball en el qual s'analitzin, estudiïn, desenvolupin i complementin les previsions contingudes en el present document.

El Pla de Seguretat i Salut haurà de ser aprovat abans de l'inici de l'obra pel Coordinador de Seguretat i Salut durant l'execució de l'obra o, quan no n'hi hagi, per la Direcció Facultativa. En cas d'obres de les Administracions Públiques s'haurà de sotmetre a l'aprovació d'aquesta Administració.

Es recorda l'obligatorietat de què a cada centre de treball hi hagi un Llibre d'Incidències pel seguiment del Pla. Les anotacions fetes al Llibre d'Incidències hauran de posar-se en coneixement de la Inspecció de Treball i Seguretat Social, en el termini de 24 hores, quan es produeixin repeticions de la incidència.

Segons l'art. 15è del Reial Decret, els contractistes i sots-contractistes hauran de garantir que els treballadors rebin la informació adequada de totes les mesures de seguretat i salut a l'obra.

La comunicació d'obertura del centre de treball a l'autoritat laboral competent haurà d'incloure el Pla de Seguretat i Salut, s'haurà de fer prèviament a l'inici d'obra i la presentaran únicament els empresaris que tinguin la consideració de contractistes.

El Coordinador de Seguretat i Salut durant l'execució de l'obra o qualsevol integrant de la Direcció Facultativa, en cas d'apreciar un risc greu imminent per a la seguretat dels treballadors, podrà aturar l'obra parcialment o totalment, comunicant-lo a la Inspecció de Treball i Seguretat Social, al contractista, sots-contractistes i representants dels treballadors.

Les responsabilitats dels coordinadors, de la Direcció Facultativa i del promotor no eximiran de les seves responsabilitats als contractistes i als sots-contractistes (art. 11è).

2. Principis generals aplicables durant l'execució de l'obra

L'article 10 del RD 1627/1997 estableix que s'aplicaran els principis d'acció preventiva recollits en l'art. 15è de la "Ley de Prevención de Riesgos Laborales (Ley 31/1995, de 8 de noviembre)" durant l'execució de l'obra i en particular en les següents activitats:

- El manteniment de l'obra en bon estat d'ordre i neteja
- L'elecció de l'emplaçament dels llocs i àrees de treball, tenint en compte les seves condicions d'accés i la determinació de les vies o zones de desplaçament o circulació
- La manipulació dels diferents materials i la utilització dels mitjans auxiliars
- El manteniment, el control previ a la posada en servei i el control periòdic de les Instal·lacions i dispositius necessaris per a l'execució de l'obra, amb objecte de corregir els defectes que poguessin afectar a la seguretat i salut dels treballadors
- La delimitació i condicionament de les zones d'emmagatzematge i dipòsit dels diferents materials, en

particular si es tracta de matèries i substàncies perilloses

- La recollida dels materials perillosos utilitzats
- L'emmagatzematge i l'eliminació o evacuació de residus i runes
- L'adaptació en funció de l'evolució de l'obra del període de temps efectiu que s'haurà de dedicar a les diferents feines o fases del treball
- La cooperació entre els contractistes, sots-contractistes i treballadors autònoms
- Les interaccions i incompatibilitats amb qualsevol altre tipus de feina o activitat que es realitzi a l'obra o prop de l'obra

Els principis d'acció preventiva establerts a l'article 15è de la Llei 31/95 són els següents:

L'empresari aplicarà les mesures que integren el deure general de prevenció, d'acord amb els següents principis generals:

- Evitar riscos
- Avaluar els riscos que no es puguin evitar
- Combatre els riscos a l'origen
- Adaptar el treball a la persona, en particular amb el que respecta a la concepció dels llocs de treball, l'elecció dels equips i els mètodes de treball i de producció, per tal de reduir el treball monòton i repetitiu i reduir els efectes del mateix a la salut
- Tenir en compte l'evolució de la tècnica
- Substituir allò que és perillós per allò que tingui poc o cap perill
- Planificar la prevenció, buscant un conjunt coherent que integri la tècnica, l'organització del treball, les condicions de treball, les relacions socials i la influència dels factors ambientals en el treball
- Adoptar mesures que posin per davant la protecció col.lectiva a la individual
- Donar les degudes instruccions als treballadors

L'empresari tindrà en consideració les capacitats professionals dels treballadors en matèria de seguretat i salut en el moment d'encomanar les feines

L'empresari adoptarà les mesures necessàries per garantir que només els treballadors que hagin rebut informació suficient i adequada puguin accedir a les zones de risc greu i específic

L'efectivitat de les mesures preventives haurà de preveure les distraccions i imprudències no temeràries que pogués cometre el treballador. Per a la seva aplicació es tindran en compte els riscos addicionals que poguessin implicar determinades mesures preventives, que només podran adoptar-se quan la magnitud dels esmentats riscos sigui substancialment inferior a les dels que es pretén controlar i no existeixin alternatives més segures

Podran concertar operacions d'assegurances que tinguin com a finalitat garantir com a àmbit de cobertura la previsió de riscos derivats del treball, l'empresa respecte dels seus treballadors, els treballadors autònoms respecte d'ells mateixos i les societats cooperatives respecte els socis, l'activitat dels quals consisteixi en la prestació del seu treball personal.

3. Identificació dels processos, evaluació de riscos i mesures preventives

Pel que fa a les causes dels accidents s'ha tingut present la guia d'avaluació de Riscos editada pel Departament de Treball de la Generalitat, considerant a cada activitat només els Riscos més importants. I en la seva avaluació s'han tingut en compte les consideracions constructives del Projecte d'Execució Material de l'obra, considerant: la probabilitat és la possibilitat que es materialitzi el Risc, i la Gravetat (severitat) és la conseqüència normalment esperada de la materialització del Risc.

En la confecció del Pla de Seguretat i Condicions de Salut, aquesta avaluació podrà ser modificada en funció de la tecnologia que porti l'empresa constructora o empreses que intervinguin en el procés constructiu, segons disposa l'Article 7 del R. D. 1627/1997, del 24 d'octubre.

L'objectiu principal d'aquesta avaluació serà el d'establir un esglaonament de prioritats per anul·lar, o en el seu cas, controlar i reduir els citats Riscos, tenint en compte les mesures preventives que es desenvolupen a continuació.

MOVIMENT DE TERRES

1.- Introducció.

1.1 Definició:

És el conjunt d'activitats que tenen com a objectiu preparar el solar per a la construcció del futur edifici.

1.2 Diferents tipus de moviment de terres:

Esplanacions: - desmunts.
- terraplens.

Buidats.

Excavacions de rases i pous.

1.3 Observacions generals:

L'activitat de moviment de terres comporta, bàsicament, l'excavació, el transport i l'abocada de terres, per aquest motiu s'ha de:

- Planificar el moviment de terres considerant totes les activitats que s'han de desenvolupar amb tots els recursos humans i tècnics.
- Coordinar les diferents activitats amb la finalitat d'optimitzar aquests recursos.
- Organitzar, per posar a la pràctica la planificació i la seva coordinació, amb aquesta finalitat s'establiran els diferents camins de circulació de la maquinària de moviment de terres, així com les zones d'estacionament d'aquesta maquinària, si el solar ho permet.
- Finalment, una previsió d'elements auxiliars com ara: bastides amb escales adossades, maquinària per al moviment de terres, maquinària per al transport horitzontal i vertical, etc.; previsió dels Sistemes de Protecció Col·lectiva, dels Equips de Protecció Individual i de les Instal·lacions d'Higiene i Benestar; així com una previsió d'espais per poder moure adequadament la maquinària.

Tot això amb l'objectiu de què es realitzi al temps prefixat en el Projecte d'Execució Material de l'obra amb els mínims riscos d'accidents possibles.

RASES I POUS

1.- Definició i descripció.

1.1 Definició:

Rasa: Excavació llarga i estreta que es realitza per sota del nivell de la rasant a cel obert.

Pou: Excavació a cel obert, de poca superfície i gran profunditat, de secció poligonal o circular.

1.2 Descripció :

La secció transversal de la rasa tindrà com a màxim 2 metres d'amplada i 7 de profunditat.

La secció transversal dels pous no superarà els 5 m² de secció i els 15 m. de profunditat.

L'excavació es podrà realitzar tant amb mitjans manuals com amb mitjans mecànics.

El nivell freàtic es trobarà a una cota inferior, a la cota més baixa de l'excavació. Es pot considerar el cas que aquest hagi estat rebaixat artificialment.

En aquest tipus d'excavació s'inclou el replè parcial o total de la mateixa.

En la realització de la excavació el tècnic competent haurà de definir el tipus d'estrebació a emprar segons les característiques del terreny.

Per realitzar l'excavació serà imprescindible i necessari considerar l'equip humà següent:

1. Conductors de maquinària per realitzar l'excavació.
2. Operaris per realitzar l'excavació manual.
3. Operaris pels treballs d'estretament.
4. Conductors de camions o traginadora de trabuc "dúmper" pel transbordament de terres.

Els recursos tècnics per realitzar les excavacions de les rases i els pous consistiran, bàsicament, en maquinària de moviment de terres, és a dir :

Màquines excavadores.

Camions o traginadora de trabuc "dúmper".

El treball a desenvolupar per aquestes maquinàries s'iniciarà un cop replantejades les rases o pous:

Excavant en profunditat fins a cota i en el cas de les rases avançant en longitud alhora.

Evacuant les terres obtingudes en l'excavació.

Estrebant el terreny a mesura que es vagi avançant.

En el cas dels pous s'haurà d'il·luminar el tall d'obra, en els casos que també sigui necessari, ventilació.

El procés d'estretament es realitzarà des de la part superior de l'excavació (la rasant) fins a la part inferior.

El destrebament es realitzarà en el sentit invers.

2.- Relació de Riscos i la seva avaluació.

Pel que fa a les causes dels accidents s'ha tingut present la guia d'avaluació de Riscos editada pel Departament de Treball de la Generalitat, considerant a cada activitat només els Riscos més importants. I en la seva avaluació s'han tingut en compte les consideracions constructives del Projecte d'Execució Material de l'obra, considerant : la probabilitat és la possibilitat que es materialitzi el Risc, i la Gravetat (severitat) és la conseqüència normalment esperada de la materialització del Risc.

En la confecció del Pla de Seguretat i Condicions de Salut, aquesta avaluació podrà ser modificada en funció de la tecnologia que aporti l'empresa constructora o empreses que intervinguin en el procés constructiu, segons disposa l'Article 7 del R. D. 1627/1997, del 24 d'octubre.

L'objectiu principal d'aquesta avaluació serà el d'establir un esglaonament de prioritats per anul·lar o en el seu cas controlar i reduir els citats Riscos, tenint en compte les mesures preventives que es desenvolupen a continuació.

Riscos	Probabilitat	Gravetat	Avaluació del Risc
1.-Caigudes de persones a diferent nivell.	MÈDIA	GREU	MEDI
2.-Caigudes de persones al mateix nivell.	BAIXA	LLEU	ÍNFIM
3.-Caiguda d'objectes per desplom.	ALTA	MOLT GREU	CRÍTIC
4.-Caiguda d'objectes per manipulació.	MÈDIA	LLEU	BAIX
5.-Caiguda d'objectes.	ALTA	GREU	ELEVAT
6.-Trepitjades sobre objectes.	MÈDIA	LLEU	BAIX
7.-Cops contra objectes immòbils.	MÈDIA	LLEU	BAIX
8.-Cops amb elements mòbils de màquines.	BAIXA	GREU	BAIX
9.-Cops amb objectes o eines.	MÈDIA	LLEU	BAIX
12.-Atrapaments per bolcada de màquines.	BAIXA	MOLT GREU	MEDI
16.-Contactes elèctrics.	MÈDIA	MOLT GREU	ELEVAT
20.-Explosions.	BAIXA	MOLT GREU	MEDI
21.-Incendis.	BAIXA	GREU	BAIX
23.-Atropellaments, cops i topades contra vehicles.	ALTA	MOLT GREU	CRÍTIC
28.-Malalties causades per agents físics	MÈDIA	GREU	MEDI
29.-Malalties causades per agents biològics	MÈDIA	GREU	MEDI

OBSERVACIONS :

(3) Risc específic causat per lliscades de terres no coherents i sense contenció.

(8) Risc a causa del moviment d'elements mòbils de maquinària de moviment de terres.

(16, 20 i 21) Risc específic causat per serveis afectats

(28) Risc causat per vibracions de la traginadora de trabuc "dumper" i del martell rompedor i risc causat pel nivell de soroll.

(29) Risc causat per l'extracció de terres contaminades.

3.- Norma de Seguretat.

POSADA A PUNT DE L'OBRA PER REALITZAR AQUESTA ACTIVITAT

Atesos els treballs que es desenvolupen en aquesta activitat de la construcció, s'haurà d'assegurar que ja es trobin construïdes les instal·lacions d'Higiene i Benestar definitives per a l'execució de l'obra restant. Si encara no fos així, es construirien ..

PROCÉS

Rases

El personal encarregat de la realització de les rases haurà de conèixer els riscos específics, així com l'ús dels mitjans auxiliars necessaris per al desenvolupament d'aquestes tasques amb la major seguretat.

Qualsevol estrebament, per senzill que sembli, haurà de ser realitzat i dirigit per personal competent i amb la corresponent experiència.

No s'han d'enretirar les mesures de protecció d'una rasa mentre els operaris estiguin treballant a una profunditat igual o superior a 1,30 m. sota la rasant.

En rases de profunditat major de 1,30 m., sempre que hi hagi operaris treballant al seu interior, es mantindrà un altre de guàrdia en l'exterior que pugui actuar com al seu ajudant en el treball i cridar l'alarma, posat que es produeixi qualsevol situació d'emergència.

S'acotaran les distàncies mínimes de separació entre els operaris en funció de les eines que emprin.

Abans de començar la jornada de treball es revisaran diàriament els estrebaments tensant els estampidors quan estiguin afluixats. Tanmateix es comprovaran que estiguin expedites les llits d'aigües superficials.

Es reforçaran aquestes mesures preventives, després d'interrupcions de treball de més d'un dia i/o d'alteracions atmosfèriques com pluja o gelades.

S'evitarà colpejar l'estrebament durant operacions d'excavació. Els estampidors, o d'altres elements de la mateixa, no s'utilitzaran per al descens o ascensos, ni s'empraran per a la suspensió de conduccions ni càrregues, havent de suspendre's d'elements expressament calculats i situats a la superfície.

En general, els estrebaments o parts d'aquests, es trauran només quan ja no els utilitzin i deixin de tenir utilitat.

En aquesta operació es començarà per les franges horitzontals, i començant per la part inferior del tall.

La profunditat màxima permesa sense que calgui estrebar des de la part superior de la rasa, suposant que el terreny sigui suficientment estable, no serà superior a 1,30 m. Malgrat això, s'ha de protegir la rasa amb un capcer.

L'alçada màxima sense estrebar, en el fons de la rasa (a partir de 1,40 m.) no superarà els 0,70m. encara que el terreny sigui d'una qualitat molt bona. En cas contrari, cal baixar la taula fins que estigui clavetejada en el fons de la rasa, emprant a la vegada petites corretges auxiliars amb els seus corresponents estampidors amb la finalitat de crear els espais necessaris lliures provisionals on podent anar realitzant els treballs d'estesa de canalitzacions, formigonada, etc., o les operacions precises a què van donar lloc a l'excavació d'aquesta rasa.

Encara que els paraments d'una excavació siguin aparentment estables, s'estrebaran sempre que es prevegi el deteriorament del terreny, com a conseqüència d'una llarga durada de l'obertura.

Esdevé necessari estrebar a temps, i el material previst amb aquesta finalitat haurà d'estar a peu d'obra i en quantitat suficient, amb temps, havent estat revisat i amb la garantia de què es troba en perfecte estat.

Tota excavació que superi els 1,60 de profunditat haurà de tenir, a intervals regulars, de les escales necessàries per facilitar l'accés dels mateixos operaris o la seva evacuació ràpida en el cas de perill. Aquestes escales han de tenir un desembarcament fàcil, ultrapassant el nivell del terra en 1 m., com a mínim.

L'aplec de materials i de les terres extretes en talls de profunditat més gran de 1,30m, es disposaran a distància no menor de 2 m. de la vorera del tall.

Quan les terres extretes es trobin contaminades es desinfectaran, així com les parets de les excavacions corresponents.

No es tolerarà sota cap concepte el soscat del talús o parament.

Sempre que sigui previsible el pas de vianants o vehicles a prop de la vorera del tall es col·locaran tanques mòbils que s'il·luminaran, durant la nit, cada deu metres amb punts de llum portàtil i grau de protecció no menor d'IP. 44 segons UNE 20.324.

En general les tanques acotaran no menys d'un metre el pas de vianants i dos metres el de vehicles.

En talls de profunditat major de 1,30 m.; els estrebaments hauran de sobrepasar, com a mínim, 20 cm. el nivell superficial del terreny.

Es disposarà a l'obra, per a proporcionar en cada cas l'equip indispensable a l'operari, d'una provisió de palanques, tascons, barres, puntals, taulons, que no s'utilitzaran per a l'estrebament i es reservaran per l'equip de salvament, així com d'altres medis que puguin servir per eventualitats o puguin socórrer als operaris que puguin accidentar-se.

El senyalitzador ha d'anar dotat d'una armilla de malla lleugera i reflectant.

En la realització de l'excavació, s'ha de considerar la possibilitat de la presència d'alguns dels serveis afectat (línies elèctriques subterrànies, conduccions de gas, conduccions d'aigua, telefonia, clavegueram).

Si en el solar es té constància de la presència d'alguna línia d'electricitat subterrània, que creui o estigui instal·lada a escassa distància del traçament de la rasa a excavar, es realitzaran prospeccions per conèixer la seva correcta ubicació, i es realitzaran els tràmits oportuns amb l'empresa subministradora de l'electricitat perquè talli el subministrament elèctric d'aquestes línies abans d'iniciar els treballs, per evitar el risc de contacte elèctric.

Si a causa de necessitats de programació de l'obra, quan iniciem els treballs d'excavació no s'ha tallat el subministrament elèctric d'aquesta línia, amb evident risc de contacte directe durant l'obertura de la rasa, haurà d'estar prohibida la realització de la mateixa mitjançant mitjans mecànics, només es permetrà l'excavació manual prenent totes les precaucions necessàries.

En cas d'inundació, degut al nivell freàtic o a la pluja, es realitzarà, immediatament, l'eixugada corresponent per evitar així, el reblaniment de les bases al talús.

Posat que, s'hagués de treballar a la mateixa vorera de la rasa els operaris hauran d'emprar el cinturó de seguretat convenientment lligat.

L'operari emprarà a cada moment casc, guants, granota de treball, botes de seguretat de cuir en terreny sec, o botes de goma en presència de fangs.

En cas d'usar el martell pneumàtic, a més, emprarà canelleres, protectors auditius, davantal.

S'ha de procurar la presència mínima dels treballadors al voltant de les màquines.

Es prohibeix la presència dels treballadors en el radi de gir de la retroexcavadora, prohibició que s'ha de senyalitzar a la part exterior de la cabina del conductor.

Cal deixar el tall, en acabar els treballs, net i endreçat.

Per als futurs treballs, es mantindrà l'accés a la cota de fonamentació mitjançant l'escala, referida amb anterioritat, incorporada a una bastida.

Es senyalitzarà l'obra amb els cartells d'advertència, prohibició i obligació en el seu accés i, complementàriament, en els talls que sigui precís.

Pous

El personal encarregat de la realització dels pous haurà de conèixer els riscos específics, així com l'ús dels mitjans auxiliars necessaris pel desenvolupament d'aquestes tasques amb la major seguretat en la mesura del possible.

S'hauran d'estrebar les parets dels pous a mesura que es vagi aprofundint, sense que la distància entre el fons del pou i la vorera inferior de l'estrebament superi mai els 1,5 metres.

A mesura que s'aprofundeixi el pou, s'haurà d'instal·lar en aquest, una escala que compleixi amb les disposicions exigides a la nostra legislació. Qualsevol estrebament, per senzill que sembli, haurà de ser realitzat i dirigit per personal competent i amb la deguda experiència.

Als terrenys que siguin susceptibles d'inundació, els pous hauran de tenir de mesures que facilitin la ràpida evacuació dels treballadors.

Posat que fos necessari bombejar constantment un pou, s'haurà de disposar d'un equip auxiliar de bombeig. En tota excavació de pous s'emprarà un mesurador d'oxigen.

S'establirà una comunicació entre els treballadors de l'interior del pou i els de l'exterior.

Els treballadors que desenvolupin les seves tasques en l'excavació del pou hauran d'estar protegits, en la mesura que es pugui, contra la caiguda d'objectes.

S'ha de protegir la part superior del pou amb tanques o bé amb baranes, arquits, etc.

Si l'excavació de pou es realitzés durant la nit s'haurà d'il·luminar convenientment la part superior i els entorns del pou.

Sempre que hi hagi persones dins d'un pou, el fons del mateix haurà d'estar convenientment il·luminat i alhora, disposarà d'una il·luminació d'emergència.

Els aparells elevadors instal·lats a sobre del pou hauran de :

- a) Tenir una resistència i una estabilitat suficients pel treball que aniran a exercir.
- b) No ha de suposar cap perill pels treballadors que es trobin al fons del pou.
- c) L'aparell elevador haurà de disposar d'un limitador de final de carrera, del ganxo, així com d'una balda de seguretat instal·lada al seu mateix ganxo.
- d) L'operador de grua que manipuli l'aparell elevador haurà de tenir la suficient visibilitat, perquè des de la part superior pugui observar la correcta elevació de la càrrega sense cap risc per la seva part de caiguda al buit tot i utilitzant el cinturó de seguretat convenientment lligat.
- e) S'haurà de preveure el suficient espai lliure vertical entre la politja elevadora i el cubell quan aquest es trobi al capdamunt del pou.
- f) El cubell haurà d'estar lligat al ganxo, el qual haurà de disposar d'una balda de seguretat de manera que no es pugui desfermar .
- g) Els torns que es trobin col·locats a la part superior del pou, hauran de ser instal·lats de manera que es pugui enganxar i desenganxar el cubell sense cap perill .
- h) Quan s'utilitzi un torn accionat manualment s'haurà de col·locar al voltant de la boca del pou un plint de protecció.
- i) El tro d'hissar ha de tenir un fre, que s'haurà de comprovar abans de començar cada jornada.
- j) No s'han d'omplir les galledes o baldes fins a la seva vora, si no fins només els dos terços de la seva capacitat.
- k) S'hauran de guiar durant el seu hissat els cubells plens de terra.

Posat que sigui necessari, s'haurà d'instal·lar un sistema de ventilació forçat introduint aire fresc canalitzat cap al lloc de treball.

En finalitzar la jornada o en interrupcions, llargues, es protegiran les boques dels pous de profunditat major de 1,30 m. amb un tauló resistent, xarxes o qualsevol altre element equivalent.

En cas de realitzar l'excavació del pou en una zona pels vianants i amb trànsit de vehicles es realitzarà un tancament de manera que els vehicles romanguin a una distància mínima de 2 metres i en cas de trànsit de vianants a 1 metre.

En tots dos casos, es senyalitzarà amb les respectives senyales viàries de "perill obres" s'il·luminarà, per la nit, mitjançant punts de llum destellants.

L'operari emprarà a cada moment casc, guants, granota de treball, botes de seguretat de cuir en terreny sec, o botes de goma en presència de fangs.

Posat que s'empri el martell pneumàtic, a més, emprarà canelleres, protectors auditius, davantal.

Qualsevol mena de consum elèctric haurà d'estar protegida mitjançant un interruptor diferencial, per evitar el risc de contacte elèctric no desitjat degut a un defecte d'aïllament.

Cal vetllar per a que els cables conductors i la infraestructura "aparellage" de connexió estiguin en bon estat, substituint-les posat que s'observi qualsevol mena de deteriorament.

S'ha de procurar la presència mínima dels treballadors al voltant de les màquines.

És prohibida la presència dels treballadors en el radi de gir de la retroexcavadora, prohibició que s'ha de senyalitzar a la part exterior de la cabina del conductor.

Cal deixar el tall d'obra, en acabar els treballs, net i endreçat.

Pels futurs treballs es mantindrà l'accés a la cota de fonamentació mitjançant l'escala, esmentada amb anterioritat, incorporada a una bastida.

Es senyalitzarà l'obra amb els cartells d'advertència, prohibició i obligació en el seu accés i, complementàriament, als talls on sigui precís.

Elements Auxiliars

En aquest apartat considerarem els elements auxiliars que s'empraran pel desenvolupament d'aquesta activitat, que complirà amb la normativa següent:

Grup compressor i martell pneumàtic

Retroexcavadora

Sempre que les condicions de treball exigeixin d'altres elements de protecció, es col·locaran a l'obra atenent als criteris establerts per la legislació vigent, reflectint-los al Pla de Seguretat i condicions de Salut que ha de realitzar l'empresa constructora. (Art. 7 RD 1627/1997)

4.- Sistemes de Protecció Col·lectiva i Senyalització.

Les proteccions col·lectives esmentades a les normes de seguretat es troben constituïdes per :
Tanques tubulars de peus drets de limitació i protecció, de 90 cm. d'alçada; o palanques de peus inclinats units a la part superior per un tauló de fusta.

Senyalització de seguretat vial, segons el codi de circulació, conforme a la normativa ressenyada en aquesta activitat :

Senyal de perill indefinit.
Cartell indicatiu d'entrada i sortida de camions.
Senyal de limitació de velocitat.
Senyal de prohibit avançar.
Senyal manual de "stop" i "direcció obligatòria".
Balisament destellant per a la seguretat de la conducció nocturna.

Senyalització de seguretat en el Treball, segons el RD 485/1997, de 14 d'abril, conforme a la normativa ressenyada en aquesta activitat:

Senyal d'advertència de caiguda a diferent nivell.
Senyal d'advertència de risc elèctric.
Senyal de protecció obligatòria del cap.
Senyal de protecció obligatòria de la vista
Senyal de protecció obligatòria de l'oïda.
Senyal de protecció obligatòria dels peus.
Senyal de protecció obligatòria de les mans.
Senyal de protecció obligatòria del cos.

Sempre que les condicions de treball exigeixin d'altres elements de protecció es col·locaran a l'obra seguint els criteris establerts per la legislació vigent, reflectint-los al Pla de Seguretat i condicions de Salut que ha de realitzar l'empresa constructora. (Art. 7 RD 1627/1997).

5.- Relació d'Equips de protecció individual.

Els Equips de Protecció Individual seran, segons els treballs a desenvolupar, els següents:

Treballs d'excavació i transports mecànics (conductors):

Cascos.
Guants de cuir.
Botes de seguretat.
Granota de treball.
Cinturó antivibratori (de manera especial a les traginaries de trabuc "dúmpers" de petita cilindrada).

Treball en rases i pous (operaris) :

Cascos.
Botes de seguretat de cuir pels llocs secs.
Botes de seguretat de goma pels llocs humits.
Guants de lona i cuir (tipus americà).
Granota de treball.
Protecció auditiva (auriculars o tampons).
Canelleres.

Armillla de malla lleugera i reflectant.

Sempre que les condicions de treball exigeixin d'altres elements de protecció, es dotarà als treballadors dels mateixos, reflectint-los al Pla de Seguretat i condicions de Salut que ha de realitzar l'empresa constructora (Art. 7 RD 1627/1997).

Els Equips de Protecció individual hauran de complir en tot moment els requisits establerts al RD 773/1997, del 30 de maig; RD 1407/1192, del 20 de novembre, i les corresponents Normes UNE.

FONAMENTS

1.- Introducció.

1.1 Definició:

Base natural o artificial, sota terra, sobre la qual descansa un edifici. La seva dimensió i tipus es troba en funció del pes de l'edifici i de l'aptitud portant del terreny sobre el qual descansa aquest.

1.2 Tipus de fonamentació:

Es classifiquen en dues famílies:

- fonaments superficials.
- fonaments profunds.

Dintre dels fonaments superficials es distingeixen:

- corregudes.
- lloses.
- bigues flotants.
- sabates

En els fonaments profunds considerem:

- els pilots realitzats in situ.
- els pilots prefabricats.

1.3 Observacions generals:

L'activitat constructiva de fonamentació comporta bàsicament; l'excavació, la seva fabricació in situ (ferrallat, formigonat) o la clavada del pilot prefabricat. Per això, s'haurà de considerar el transport vertical i horitzontal de tots els elements que componen la fonamentació.

Per realitzar aquesta activitat d'una manera eficient i eficaç, caldrà:

- Una programació (planificació i coordinació) de les diferents subactivitats que componen la construcció de la fonamentació.
- Una organització del tall d'obra per posar a la pràctica la programació; per això s'establiran els camins de circulació de maquinària, zones d'estacionament, zones de replega de material, etc.
- Finalment, una previsió d'elements auxiliars, com bastides amb escales adossades, maquinària per al moviment de terres, maquinària per al transport horitzontal i vertical, etc.; previsió dels Sistemes de Protecció Col·lectiva, dels Equips de Protecció Individual i de les instal·lacions d'higiene i benestar; així com una previsió d'espais per poder moure adequadament la maquinària.

Tot això, té l'objectiu que es realitzi en el temps prefixat en el projecte d'execució material de l'obra amb els mínims riscos d'accidents possibles.

S'ha de considerar, abans d'iniciar aquesta activitat, que ja hi hagi instal·lades les tanques perimetrals de limitació del solar per evitar l'entrada de personal aliè a l'obra; les instal·lacions d'higiene i benestar, així com, també, les preses d'obra (aigua i electricitat).

En aquesta activitat s'haurà de considerar la construcció de la bancada de la futura grua torre.

SABATES

1.- Definició i descripció.

1.1 Definició:

Eixamplament de la base dels suports verticals pertanyent a estructures d'edificació, sobre terres homogènies d'estratigrafia sensiblement horitzontal, encarregat de repartir les càrregues sobre el terreny.

1.2 Descripció:

Les sabates poden ser de formigó en massa o armat, de planta quadrada o rectangular, alhora també, poden ser aïllades o esbiaixades.

Les sabates es construeixen, bàsicament, realitzant una petita excavació de secció quadrada o rectangular, i un cop anivellada la rasant a cota, es col·loca l'armadura i posteriorment el formigó, segons les característiques que són descrites en el projecte d'execució material.

L'excavació es pot realitzar manualment o amb maquinària de moviment de terres (retroexcavadora).

Per realitzar les sabates serà imprescindible considerar l'equip humà següent :

- operaris per realitzar l'excavació manual.
- conductors de la maquinària d'excavació.
- ferrallistes.
- encofradors.
- conductors de formigonera.
- operaris per al bombeig del formigó.
- gruistes.

També, caldrà considerar els mitjans auxiliars necessaris per realitzar la fonamentació:

- Maquinària: retroexcavadora, camió formigonera, grua mòbil, traginadora de trabuc "dúmpet" de petita cilindrada per al transport auxiliar, maquinària taller ferralla, bomba de formigó, tixotròpics i maquinària, etc.
- Eines manuals.
- Preses provisionals d'aigua i elèctrica.
- Instal·lacions d'higiene i benestar.

2.- Relació de Riscos i la seva avaluació.

Pel que fa a les causes dels accidents s'ha tingut present la guia d'avaluació de Riscos editada pel Departament de Treball de la Generalitat, considerant a cada activitat només els Riscos més importants. I en la seva avaluació s'han tingut en compte les consideracions constructives del Projecte d'Execució Material de l'obra, considerant : la probabilitat és la possibilitat que es materialitzi el Risc, i la Gravetat (severitat) és la conseqüència normalment esperada de la materialització del Risc.

En la confecció del Pla de Seguretat i Condicions de Salut, aquesta avaluació podrà ser modificada en funció de la tecnologia que aporti l'empresa constructora o empreses que intervinguin en el procés constructiu, segons disposa l'Article 7 del R. D. 1627/1997, del 24 d'octubre.

L'objectiu principal d'aquesta avaluació serà el d'establir un esglaonament de prioritats per anul·lar o en el seu cas controlar i reduir els citats Riscos, tenint en compte les mesures preventives que es desenvolupen a continuació.

ESTUDI DE SEGURETAT I SALUT DE LES OBRES DE CONSTRUCCIÓ D'UNA NOVA DEIXALLERIA.
CARRER BILBAO, S/N - RIPOLLET

Riscos	Probabilitat	Gravetat	Avaluació del Risc
1.- Caigudes de persones a diferent nivell.	BAIXA	GREU	BAIX
2.- Caigudes de persones al mateix nivell.	BAIXA	LLEU	ÍNFIM
4.- Caiguda d'objectes per manipulació.	BAIXA	LLEU	ÍNFIM
6.- Trepitjades sobre objectes.	BAIXA	LLEU	ÍNFIM
8.- Cops amb elements mòbils de màquines.	BAIXA	GREU	BAIX
9.- Cops amb objectes o eines.	BAIXA	GREU	BAIX
11.- Atrapaments per o entre objectes.	ALTA	GREU	ELEVAT
16.- Contactes elèctrics.	BAIXA	MOLT GREU	MEDI
18.- Contactes amb substàncies càustiques o corrosives	MÈDIA	LLEU	BAIX
26.- O. R.: manipulació de materials abrasius.	ALTA	LLEU	MEDI
28.- Malalties causades per agents físics.	MÈDIA	GREU	MEDI

OBSERVACIONS :

(8) Risc causat pel moviment d'elements mòbils de maquinària de moviment de terres, bombeig de formigó "cop d'ariet" i l'ús de la serra circular.

(28) Risc causat per vibracions de la traginadora de trabuc "dúmpet".

3.- Norma de Seguretat

POSADA A PUNT DE L'OBRA PER REALITZAR AQUESTA ACTIVITAT

- Els camins d' accés des de l'exterior del solar cap al tall s'hauran d'establir i senyalar adequadament.
- Posat que els fonaments es trobin a una cota diferent de la rasant del carrer :
 - Les rampes d'accés al tall d'obra superaran el 10% la pendent.
 - S'instal·larà un accés de vianants independent al de la rampa, per a l'accés del personal a les cotes de cimentació.
 - En el cas de risc de caiguda a diferent nivell, posarà tanques de seguretat.

Atès els treballs que es desenvolupen a aquesta activitat s'haurà d'assegurar que ja es trobin construïdes les instal·lacions d'Higiene i Benestar definitives per a l'execució de l' obra restant

PROCÉS

- El personal encarregat en la realització de la fonamentació haurà de conèixer els riscos específics, així com de l'ús dels mitjans auxiliars necessaris per al desenvolupament d'aquestes tasques amb la major seguretat a la mesura del possible.
- S'hauran de mantenir a cada moment els talls d'obra nets i endreçats.
- S'hauran d'emmagatzemar tots els combustibles, olis i gasos a pressió de manera que estiguin protegits de les inclemències atmosfèriques : calor, pluja, etc.
- Les passarel·les i plataformes de treball tindran, com a mínim, una amplada de 60 cm.
- S'haurà d'evitar la permanència o pas de les persones sota càrregues sospeses, tot i acotant les àrees de treball.
- Es suspendran els treballs quan plougui, nevi o bufi el vent amb una velocitat superior a 50 Km/h, en aquest darrer cas es retiraran els materials i eines que puguin desprendre's.

- En les instal·lacions d'energia elèctrica per als elements auxiliars d'accionament elèctric, com formigoneres i vibradors, es disposarà a l'arribada dels conductors de preses d'un interruptor diferencial, amb la seva corresponent presa de terra, segons el Reglament Electrotècnic per a Baixa Tensió.
- Quan l'abocada del formigó es realitzi pel sistema de bombeig pneumàtic o hidràulic, els tubs de conducció es trobaran convenientment ancorats i es parerà esment en netejar la canonada després del formigonat, donat que la pressió de sortida dels àrids poden ser causa d'accident.
- Quan s'utilitzin vibradors elèctrics, aquests seran de la Classe III, segons el Reglament de Baixa Tensió.
- En les zones de pas amb risc de caiguda a diferent nivell, es col·locaran tanques tubulars de peus drets, convenientment ancorades.
- Es senyalitzarà l'obra amb els senyals d'avertència, prohibició i obligació en tots els seus accessos i, de manera complementària, als talls d'obra que hi calgui. (Vegeu capítol 4.- Sistemes de Protecció Col·lectiva i Senyalització, d'aquesta fitxa).
- S'haurà de construir les zones d'estacionament amb una certa pendent per facilitar el vessament de les aigües.
- Posat que es produís qualsevol vessament d'oli en les zones d'estacionament, s'haurà de neutralitzar amb sorra, o mitjançant qualsevol altre sistema que sigui també adequat.
- Els operaris encarregats del muntatge o de la manipulació de les armadures aniran provistos de casc, guants de cuir, botes de seguretat de cuir i puntera reforçada, granota de treball, davantals i cinturó portaeines.
- Els operaris que manipulin el formigó empraran de casc, guants de neoprè, botes de goma de canya alta. L'operari conductor del traguadora de trabuc "dúmp" empraran casc, guants de cuir, botes de seguretat, granota de treball, i cinturó antivibratori.

ELEMENTS AUXILIARS

En aquest apartat considerarem els elements auxiliars que s'utilitzaran per realitzar els treballs d'aquesta activitat.

Escales de mà
Grup compressor i martell pneumàtic
Retroexcavadora
Serra circular
Armadura

Sempre que las condicions de treball exigeixin d'altres elements de protecció, es col·locaran en l'obra atenent als criteris establerts per la legislació vigent, reflectint-los al Pla de Seguretat i condicions de Salut que ha de realitzar l'empresa constructora. (Art. 7 RD 1627/1997)

4.- Sistemes de Protecció Col·lectiva i Senyalització.

- Les proteccions col·lectives citades en les normes de seguretat es troben constituïdes per :
 - Tanques tubulars de peus drets de limitació i protecció, de 90 cm. d'alçària;
- Senyalització de seguretat en el Treball, segons el RD 485/1997, del 14 d'abril, en conformitat a la normativa assenyalada en aquesta activitat :
 - Senyal d'avertència de càrrega sospesa.
 - Senyal d'avertència de caiguda a diferent nivell.
 - Senyal d'avertència de risc d'ensopegar.
 - Senyal d'avertència de risc elèctric.
 - Senyal de protecció obligatòria del cap.
 - Senyal de protecció obligatòria dels peus.
 - Senyal de protecció obligatòria de las mans.
 - Senyal de protecció obligatòria del cos.

Sempre que les condicions de treball exigeixin d'altres elements de protecció es col·locaran en l'obra tot seguint els criteris establerts per la legislació vigent, reflectint-los al Pla de Seguretat i condicions de Salut que ha de realitzar l'empresa constructora. (Art. 7 RD 1627/1997).

5.- Relació d'Equips de protecció individual.

Els Equips de Protecció Individual seran, segons els treballs a desenvolupar els següents:

- Treballs d'excavació i transports mecànics (conductors):
 - Cascos.
 - Botes de seguretat.
 - Granota de treball.
 - Cinturó antivibratori (de manera especial en la traginadora de trabuc "dúmpfer" de petita cilindrada).

- Treball amb armadures (operaris) :
 - Cascos.
 - Botes de seguretat.
 - Guants de lona i cuir (tipus americà).
 - Granota de treball.
 - Davantal, en cas de treballs en taller ferralla.

- Treball de formigonat :
 - Cascos.
 - Botes de seguretat de canya alta.
 - Guants de neoprè.
 - Granota de treball.

Sempre que les condicions de treball exigeixin d'altres elements de protecció, seran proporcionats als treballadors, reflectint-los al Pla de Seguretat i condicions de Salut que ha de realitzar l'empresa constructora (Art. 7 RD 1627/1997).

Els Equips de Protecció individual deuran complir a cada moment els requisits establerts en el RD 773/1997, del 30 de maig; RD 1407/1192, del 20 de novembre, i les corresponents Normes UNE.

ESTRUCTURES

1.- Introducció.

1.1 Definició:

Element o conjunt d'elements que formen la part resistent i sustentant d'una construcció.

1.2 Tipus d'estructura:

Es distingeixen els diferents tipus d'estructures:

- Estructures de formigó armat in situ :
 - de forjats reticulars.
 - de forjats unidireccionals in situ o amb biga prefabricada.
 - de lloses.
- Estructures metàl·liques:
 - amb xarxes espaials.
 - amb forjats (unidireccionals o lloses de formigó armat).
- Estructures de fusta:
- Estructures de fàbrica:

1.3 Observacions generals:

La realització de les estructures comporta bàsicament la construcció dels tres tipus d'elements que la componen, tenint en compte els materials que s'utilitzen:

- Verticals: pilars o murs de càrrega.
- Horitzontals: forjats.
- Inclinats: muntants d'escapes i rampes.

La construcció d'estructures metàl·liques de gran alçada es realitza muntant els pilars i les jàsseres corresponents a tres nivells, executant-se posteriorment al corresponent forjat.

A les estructures de formigó armat, donades les característiques del formigó, es realitza planta per planta.

A la construcció d'estructures s'ha de preveure el transport horitzontal i el vertical:

- Al transport horitzontal s'han de considerar els camins d'accés a l'obra, atenent a la seva accessibilitat i seguretat.
- Respecte al transport vertical, ha d'estar ja instal·lada a l'obra la grua torre de capacitat d'elevació apropiada (tonelàmetres, alçada sota ganxo i abast màxim).

Per a realitzar totes aquestes activitats pels diferents tipus d'estructures s'ha de programar l'avenç de l'obra considerant les necessitats en el moment (just on time) i organitzar el tall d'obra, especialment les zones d'aplec del material a utilitzar per a la realització de l'estructura.

S'haurà de considerar una previsió d'elements auxiliars com ara: bastides amb escales adossades, estintolaments, cindris, encofrats, etc. ; previsió dels Sistemes de Protecció Col·lectiva i dels Equips de Protecció Individual; així com una previsió d'espais per poder moure adequadament la maquinària.

S'ha de considerar, abans d'iniciar aquesta activitat, que ja hi hagi instal·lades les tanques perimetrals de limitació del solar per evitar l'entrada de personal aliè a l'obra; les instal·lacions d'higiene i benestar, així com, també, les preses provisionals de l'obra (aigua i electricitat).

2.- Relació de Riscos i la seva avaluació.

Pel que fa a les causes dels accidents s'ha tingut present la guia d'avaluació de Riscos editada pel Departament de Treball de la Generalitat, considerant a cada activitat només els Riscos més importants. I en la seva avaluació s'han tingut en compte les consideracions constructives del Projecte d'Execució Material de l'obra, considerant : la probabilitat és la possibilitat que es materialitzi el Risc, i la Gravetat (severitat) és la conseqüència normalment esperada de la materialització del Risc.

En la confecció del Pla de Seguretat i Condicions de Salut, aquesta avaluació podrà ser modificada en funció de la tecnologia que porti l'empresa constructora o empreses que intervinguin en el procés constructiu, segons disposa l'Article 7 del R. D. 1627/1997, del 24 d'octubre.

L'objectiu principal d'aquesta avaluació serà el d'establir un esglaonament de prioritats per anul·lar, o en el seu cas, controlar i reduir els citats Riscos, tenint en compte les mesures preventives que es desenvolupen a continuació.

Riscos	Probabilitat	Gravetat	Avaluació del Risc
1.- Caigudes de persones a diferent nivell.	ALTA	MOLT GREU	CRÍTIC
2.- Caigudes de persones al mateix nivell.	MEDIA	GREU	MEDI
3.- Caiguda d'objectes per desplom	MEDIA	MOLT GREU	ELEVAT
4.- Caiguda d'objectes per manipulació.	MÈDIA	LLEU	BAIX
5.- Caiguda d'objectes.	MEDIA	MOLT GREU	ELEVAT
6.- Trepitjades sobre objectes	MEDIA	LLEU	BAIX
7.- Cops contra objectes immòbils	MEDIA	LLEU	BAIX
8.- Cops amb elements mòbils de màquines	MEDIA	GREU	MEDI
9.- Cops amb objectes o eines.	MEDIA	LLEU	BAIX
11.- Atrapaments per o entre objectes.	MEDIA	LLEU	BAIX
15.-Contactes tèrmics.	MÈDIA	GREU	MEDI
16.-Contactes elèctrics.	MÈDIA	MOLT GREU	ELEVAT
18.-Contactes amb substàncies càustiques o corrosives	MÈDIA	LLEU	BAIX
19.-Exposició a radiacions.	MEDIA	GREU	MEDI
20.-Explosions.	BAIXA	MOLT GREU	MEDI
21.-Incendis.	BAIXA	GREU	BAIX
26.-O. R.: manipulació de materials abrasius.	ALTA	LLEU	MEDI
28.-Malalties causades per agents físics.	MEDIA	GREU	MEDI

OBSERVACIONS :

- (6) Risc específic amb encofrats de fusta.
- (8) Risc causat pel bombament de formigó "cop d'ariet" i a l'ús de la serra circular.
- (15 I 19) Risc específic de la soldadura elèctrica i del tall oxiacetilènic de metalls .
- (28) Risc causat per vibracions del dúmper i radiacions ultraviolades i infrarojes.

3.- Norma de Seguretat

POSADA A PUNT DE L'OBRA PER REALITZAR AQUESTA ACTIVITAT

L'accés a cotes inferiors a la rasant del carrer es realitzarà mitjançant escales incorporades a mòduls de bastida tubular.

Atesos els treballs que es desenvolupen en aquesta activitat de pilotatge s'haurà d'assegurar que ja es trobin construïdes les instal·lacions d'Higiene i Benestar definitives per a l'execució de l'obra restant.

PROCÉS

El personal encarregat de la realització de l'estructura haurà de conèixer els riscos específics, així com l'ús dels mitjans auxiliars necessaris pel desenvolupament d'aquestes tasques amb la major seguretat possible.

S'hauran de tenir presents les proteccions per evitar riscos de caigudes a diferent nivell en el procés de construcció de l'estructura :

Durant el muntatge de l'estructura metàl·lica.

En els desplaçaments per sobre d'una biga els muntadors de l'estructura hauran de portar el cinturó de seguretat ancorat a:

Un amarratge (de cable o teixit) que abraçarà a la corresponent biga de manera que no ofereixi cap obstacle en el desplaçament del treballador, aquest amarratge es trobarà constituït per un mosquetó en un dels extrems i en l'altre per una anella, de manera que el mosquetó s'enganxi a l'anella configurant tot un conjunt que abraça a la biga anteriorment esmentada. Aquest amarratge en cas de caiguda al buit del treballador haurà de suportar el pes del mateix i quedant així sospès de la biga.

Un cable fiador tensat instal·lat de punta a punta de la biga tot i facilitant el desplaçament de l'ancoratge mòbil.

En els desplaçaments a alçades diferents de l'estructura s'empraran escales metàl·liques manuals, les quals disposaran d'uns garfis en el seu extrem per poder subjectar-se als respectius pilars metàl·lics.

Esdevindrà obligatori disposar de cercols de protecció de caiguda en aquestes escales metàl·liques manuals que s'usen com les escales de gat, i ancoratge mòbil guiat a la seva part central.

És prohibit de recolzar-se, asseure's, desplaçar-se per sobre d'una biga alhora que aquesta es troba suspesa per la grua. Tot el treball s'haurà de fer des d'un lloc fix, sense que estigui suspès per cap grua.

La instal·lació de plataformes provisionals entre biga i biga hauran de disposar de les corresponents baranes reglamentàries, és a dir, passamans a 90 cm., barra intermèdia i entornpeu. L'amplada mínima de la plataforma haurà de ser de 60 cm.

S'ha de procurar que el muntatge de l'estructura metàl·lica no sobrepassi dues o tres plantes de la realització del corresponent forjat.

Les circumstàncies de què l'estructura vagi en avançada sobre els treballs en el forjat, permeten que puguin fixar-se les proteccions a pilars i bigues principals a l'alçada i al moment adient i d'aquesta forma realitzar els treballs amb total seguretat

El muntatge de pilars no acostuma a ser problemàtic, realitzat sobre forjat i amb proteccions de xarxes o barana. El muntatge de bigues caldrà realitzar-lo des de plataformes dissenyades per a aquesta finalitat.

Durant la construcció de forjat.

Tot esperant la construcció de les escales definitives entre les plantes, es garantirà l'accés a aquestes mitjançant escales manuals recolzades, a la seva part superior, a la planta i subjecta a aquesta, així

com, en el recolzament de la planta inferior tot i procurant que aquesta disposi dels reforços antilliscants.

En la col·locació de la xapa metàl·lica de l'encofrat perdut es farà sempre des de la part que ja es trobi col·locada.

L'aplec de xapa, malles electrosoldades, etc. s'ha de fer estratègicament a tota la planta per evitar desplaçaments inútils per les bigues.

Un cop adormit el formigó s'instal·laran les corresponents xarxes subjectades per mènsules.

A la vegada s'instal·laran els ascensors i muntacàrregues auxiliars de l'obra. En referència als ascensors es muntaran les corresponents portes per evitar la caiguda al buit, així com les baranes perimètriques.

I en referència als muntacàrregues, es posarà una barana abatible per protegir al personal a la plataforma de càrrega i descàrrega. Quan s'aixequi aquesta barana per entrar la càrrega, quedarà bloquejat el muntacàrregues.

A cada planta s'instal·larà a tots els seus perímetres, tant en l'interior com en l'exterior, dos cables d'acer tensats, un d'ells a 90 cm. de terra i altre a 45 cm. de terra. Des del cable superior fins a terra es col·locarà la xarxa tipus tennis plastificada la qual serà clavetejada al forjat ja realitzat i se subjectarà al cable superior.

Protecció de buits horitzontals.

Malla electrosoldada: la xarxa de repartiment es perllongarà a través dels buits en l'execució del propi forjat.

Fusta: Es taparan els forats amb fusta i en el cas que hi hagi llosa de formigó es clavetejaran a la mateixa.

Barana o xarxes: Posat que el buit sigui d'una dimensió que faci impossible la col·locació de les malles electrosoldades s'instal·laran les corresponents baranes o xarxes horitzontals.

S'establirà una zona d'aplec on prèviament es compactarà el terreny per a contenir en aquesta les peces de gran tonatge.

Si l'aplec de materials es trobés fora de l'àrea d'influència de gir de la grua torre, el transport de perfils metàl·lics de l'estructura a aquesta àrea es realitzarà mitjançant una grua mòbil, considerant les dimensions de la càrrega, aquesta haurà d'estar dirigida per dos operaris en el seu transport horitzontal, mitjançant sengles cordes lligades als extrems dels perfils per evitar possibles moviments d'oscil·lació. L'eslingat de la càrrega es realitzarà mitjançant eslingues de dos braços suficientment separades per garantir la seva estabilitat (l'angle entre eslingues ha de ser major de 30°).

S'ha de complir a cada moment el RD 2370/1996, del 18 de novembre, pel qual s'aprova la Instrucció tècnica complementària MIE-AEM 4 del Reglament d'Aparells d'Elevació i Manutenció referent a grues mòbils autopropulsades usades.

El transport de perfils, armadures, encofrats, puntals, bigueria, sotaponts, i altres elements auxiliars per a la realització de l'estructura es realitzarà convenientment eslingat, recomanant que l'eslinga sigui de dos braços.

Les maniobres d'ubicació in situ de pilars i bigues seran guiades per un operari. Entre pilars s'estendran cables de seguretat als quals s'hi lligarà el mosquetó de seguretat, que serà emprat en els desplaçaments sobre les ales de les bigues.

Els operaris que realitzin les tasques de col·locació de perfils metàl·lics hauran d'emprar casc de seguretat, guants de cuir i lona, granota de treball, botes de cuir de seguretat i cinturó de seguretat si en els treballs a desenvolupar hi ha qualsevol risc de caiguda a diferent nivell.

Una vegada s'hagi muntat la corresponent jàssera es col·locaran les xarxes tipus mènsula.

Les xarxes s'hauran de revisar puntualment una vegada finalitzats els treballs de soldadura realitzats sobre la seva verticalitat.

És prohibit d'elevat una nova alçada sense comprovar que s'hagin finalitzat els cordons de soldadura a les alçades immediates inferiors

A les operacions de soldadura per a bigues, jasseres, etc. realitzades in situ es confeccionarà una guíndola de soldador, amb una barana perimètrica d'un metre d'alçada formada per passamans, barra intermitja i entornpeu.

Per evitar en la mesura del possible l'oxitallada en alçada, els perfils s'hissaran tallats a la mesura requerida pel muntatge.

En l'ús del tall oxiacetilènic es tindrà present que el bufador contingui les vàlvules antirretrocés, que les mànegues d'alimentació estiguin en bon ús, que les bombones, de gas estiguin subjectes al carretó portabombones i que els manòmetres estiguin en bones condicions.

Posat que s'empri el bufador per al tall de perifèria "in situ", amb risc d'incendi, es procurarà limitar en la mesura del possible, la cascada d'espurnes i trossos de ferro fosa, i per això es col·locarà a la seva verticalitat una manta ignífuga.

Posat que s'empri, la soldadura elèctrica també es procedirà de la mateixa manera, col·locant una manta ignífuga.

En l'ús de soldadura elèctrica es tindrà present que el portaelectrodes estigui convenientment aïllat, que els cables d'alimentació estiguin en perfecte estat i que el grup de transformació estigui convenientment aïllat per evitar el risc de contactes elèctrics.

Posat que es faci el muntatge de l'estructura metàl·lica a base de passadors, l'operari que realitzi aquesta operació emprarà el cinturó de seguretat convenientment ancorat o situat dintre d'una guindola.

L'operari que realitzi aquest treball haurà d'emprar casc de seguretat amb protector auditiu tipus orellera, guants de cuir i lona (tipus americà), granota de treball i botes de seguretat de cuir.

En el control de la qualitat de la soldadura mitjançant processos de radiacions gamma, l'operari ha d'anar protegit amb davantal, guants adequats i polaines per evitar que les radiacions gamma li arribin el seu cos. És prohibit, en el cas que s'abandoni el tall d'obra, dipositar a terra la pinça i l'electrode directament connectat al grup; i inclòs en el cas d'un perllongat abandonó del tall d'obra deixar el grup transformador en tensió.

És prohibida la permanència d'operaris a la vertical dels treballs de soldadura.

En el muntatge de l'estructura metàl·lica l'accés al tall d'obra es realitzarà mitjançant escales manuals, tenint present el lligat d'aquestes en la seva part superior i sabates antilliscant a la seva part inferior.

Per a l'accés entre plantes, tot esperant l'escala definitiva, es construirà un mòdul d'escala de dos o tres plantes, que s'anirà hissant a mesura que vagi avançant l'execució de l'estructura.

És prohibit d'enfilarse directament per l'estructura.

No s'ha d'emprar l'acer corrugat per fer eines de treball o elements auxiliars.

Si l'encofrat es troba format per xapes metàl·liques d'encofrat perdut, s'aplegaran entre biga i biga, tot i procurant que la seva alçada no sigui mai superior a 0,5 metres.

La col·locació de l'encofrat es realitzarà sempre des de la part que ja es trobi muntada.

La malla electrosoldada s'aplegarà entre biga i biga, tot i procurant que la seva alçada no sigui mai superior a 0,5 metres.

A les lloses de formigó, en el procés de ferrallat per evitar l'aixafament de les armadures caldrà col·locar unes plataformes de circulació de 60 cm. d'amplada, com a mínim.

Posat que treballem amb encofrats unidireccionals amb biguetes, s'haurà de circular exclusivament sobre les bigues i biguetes, o sobre plataformes situades amb aquesta finalitat.

L'operari que realitzi l'abocada del formigó i el seu posterior vibrat haurà d'emprar casc de seguretat, guants de neoprè, granota de treball i botes de goma de seguretat de canya alta.

El vibrador es trobarà protegit de doble aïllament, així com l'aparell convertidor de freqüència.

En els processos de vibrat el treballador haurà d'emprar casc de seguretat, guants de neoprè, granota de treball i botes de goma de seguretat de canya alta.

El subministrament elèctric al convertidor del vibrador es trobarà convenientment aïllat, conforme a les instruccions del Reglament de Baixa Tensió.

El quadre elèctric de zona haurà d'estar protegit per evitar contactes elèctrics i sobreintensitats i curtcircuits, per consegüent haurà de disposar del corresponent interruptor diferencial i els seus respectius magnetotèrmics.

Si hi ha edificis d'una gran alçada, en la mesura del possible, un cop realitzat el forjat es procurarà que l'accés del personal a la planta es realitzi mitjançant ascensors d'obra, amb la finalitat de canalitzar el trànsit del personal a l'obra.

Les elevacions a les diferents plantes, on es prevegi la immediata construcció dels tancaments, es col·locaran plataformes de càrrega i descàrrega, per facilitar l'elevació de material.

El trasbals de material paletitzat a l'interior de les plantes es realitzarà mitjançant toros.

El transport horitzontal, si el forjat ho permet, pot realitzar-se mitjançant carretons elevadors.

Una vegada realitzat el forjat, i depenent de les dimensions d'aquest i del material emmagatzemat en ell, es col·locarà a prop de l'accés principal un extintor contra incendis del tipus que es necessiti.

Als quadres elèctrics de zona es col·locaran extintors de CO.

S'hauran d'emprar mantes ignífuges sempre que per les característiques del tipus de treball es pugui produir un incendi.

S'haurà de considerar la previsió d'un sistema contra incendis en els talls d'obra on es realitzin treballs susceptibles de generar un incendi (per exemple: soldadures, tall de metalls mitjançant bufador, tractament tèrmic mitjançant material bituminós).

S'haurà de mantenir a cada moment el tall d'obra net i endreçat.

S'haurà de garantir, a cada moment, la il·luminació diürna i nocturna.

S'haurà de garantir a tots els talls d'obra el subministrament elèctric.
S'haurà de garantir el subministrament d'aigua a totes les plantes.
S'haurà de garantir l'evacuació de runes.

NOUS ELEMENTS AUXILIARS

A aquest apartat considerarem els elements auxiliars que s'utilitzaran per realitzar els treballs d'aquesta activitat.

Escales de mà
Serra circular
Passarel·les
Soldadura elèctrica
Esmoladora angular

Sempre que les condicions de treball exigeixin d'altres elements de protecció, es col·locaran a l'obra seguint els criteris establerts per la legislació vigent, reflectint-los al Pla de Seguretat i condicions de Salut que ha de realitzar l'empresa constructora. (Art. 7 RD 1627/1997)

4.- Sistemes de Protecció Col·lectiva i Senyalització.

Les proteccions col·lectives citades a les normes de seguretat es troben constituïdes per :

Baranes de seguretat formades per muntants, passamans, barra intermèdia i entornpeu. L'alçada de la barana serà de 90 cm., i el passamà haurà de tenir com a mínim 2,5 cm de gruix i 10 cm d'alçada. Els muntants hauran d'estar situats a 2,5 metres entre ells com a màxim.

Baranes modulars constituïdes per una carcassa perimètrica de tub buit de 30x30x1 mm. i reforç central amb tub buit i a la part central d'aquest mòdul es col·locarà un entramat de protecció constituït per una malla electrosoldada de 150x150mm. i un gruix de ferro de 6mm. Aquesta barana modular estarà sustentada per un guardacòs en forma de muntant.

Barana formada per xarxes tipus tennis plastificada. A la part superior disposa d'un tub quadrat que es clavarà a la xarxa, aquest tub a la vegada estarà subjectat per guardacossos cada 2,5m.

Malla electrodosada de 150x150 mm. i gruix de 6 mm.

Xarxes horitzontals subjectes per mènsules : formades per un cargol de pressió i un tornapuntes. La xarxa estarà formada per panys de 3x3 metres, de xarxa de poliamida de 100x100 mm., com a màxim, i corda de 4 mm. com a mínim. La corda perimètrica ha de ser de poliamida de 12mm. com a mínim. La xarxa es subjectarà al forjat mitjançant anelles embegudes en el procés de formigonat, separades 20 cm i empoltrat-se al forjat 5 cm. com a mínim. L'altre extrem de la xarxa anirà agafada a la barra metàl·lica que es recolza en l'extrem de les mènsules contigües. Formant tot plegat un conjunt, de manera que quedi garantit el fre de la caiguda d'un treballador des d'una alçada de 6 metres com a màxim.

Extintors d'incendis tipus A i/o B, segons els casos.

Marquesines o viseres de protecció que volin entre 1,5 i 2 metres amb taulons de 2,5 cm. de gruix i 20 cm. d'ample.

Extintor de pols química seca.

Senyalització de seguretat en el Treball, segons el RD 485/1997, del 14 d'abril, conforme a la normativa ressenyada en aquesta activitat :

Senyal d'avertència de càrrega suspesa.
Senyal d'avertència de caiguda d'objectes.
Senyal d'avertència de caiguda a diferent nivell.
Senyal d'avertència de risc d'ensopegar.
Senyal d'avertència de material inflamable.
Senyal d'avertència de risc elèctric.
Senyal de prohibit el pas als vianants.
Senyal de no fumeu.
Senyal de protecció obligatòria del cap.

Senyal de protecció obligatòria dels peus.
Senyal de protecció obligatòria de les mans.
Senyal de protecció obligatòria del cos.
Senyal d'ús obligatori del cinturó de seguretat.

Sempre que les condicions de treball exigeixin d'altres elements de protecció, es col·locaran a l'obra seguint els criteris establerts per la legislació vigent, reflectint-los al Pla de Seguretat i condicions de Salut que ha de realitzar l'empresa constructora. (Art. 7 RD 1627/1997)

5.- Relació d'Equips de protecció individual.

Els Equips de Protecció Individual de les activitats més representatives:

Treballs de transport (conductors i operadors de grua):

Cascos de seguretat.

Botes de seguretat.

Granota de treball.

Cinturó antivibratori (molt especialment per les traginadores de trabuc "dúmpers" de petita cilindrada).

Treball amb encofrats i armadures:

Cascos de seguretat.

Botes de seguretat.

Guants de lona i cuir (tipus americà).

Granota de treball.

Davantall, en cas de treballs en taller ferralla.

Pels treballs amb el bufador:

Cascos de seguretat.

Ulleres de vidre fumats per a la protecció de radiacions d'infrarojos.

Guants de cuir.

Davantall de cuir.

Granota de treball.

Botes de cuir amb polaines.

Pels treballs de soldadura elèctrica:

- Cascos de seguretat.

- Pantalla amb vidre inactínic.

- Guants de cuir.

- Davantall de cuir.

- Granota de treball.

- Botes de cuir amb polaines.

Treballs de bulonat:

- Cascos de seguretat.

- Botes de seguretat.

- Guants de cuir i lona (tipus americà).

- Granota de treball.

- Botes de cuir amb polaines.

Treballs de formigonat i vibrat:

- Cascos de seguretat.

- Botes de seguretat de goma de canya alta.

- Guants de neoprè.

- Granota de treball.

Sempre que les condicions de treball exigeixin d'altres elements de protecció, es dotarà als treballadors dels mateixos, reflectint-los al Pla de Seguretat i condicions de Salut que ha de realitzar l'empresa constructora (Art. 7 R.D. 1627/1997).

Els Equips de Protecció individual hauran de complir en tot moment els requisits establerts al R.D. 773/1997, del 30 de maig; R.D. 1407/1192, del 20 de novembre, i les corresponents Normes UNE.

COBERTES

1.1 Definició:

Conjunt constructiu format per tota una sèrie d'elements que, col·locats en la part exterior d'un edifici el cobreixen i el protegeixen de les inclemències del temps.

1.2 Tipus de cobertes:

Cobertes planes:

- trepitjables.
- no trepitjables.

Cobertes inclinades:

- de fibrociment.
- galvanitzades.
- aliatges lleugers.
- pissarra.
- sintètics.
- teula.
- xapa.

Llanternes.

1.3 Observacions generals:

Una vegada s'hagi finalitzat l'estructura es construirà la coberta, amb l'objectiu d'evitar les humitats per filtració o per condensació, a part de proporcionar un cert grau d'aïllament.

S'haurà de considerar una previsió d'accés a la coberta.

S'haurà de preveure l'aplec de materials necessaris per a la realització de la coberta, amb aquesta finalitat es farà ús dels sistemes d'elevació tenint en compte que es recomana, un cop realitzat aquest aplec, cal iniciar el desmuntatge de la grua i enllestir el muntatge del muntacàrregues. El muntacàrregues pot arribar fins al forjat de la coberta.

Si atenent a les característiques de l'obra no s'ha previst l'ús del muntacàrregues es pot instal·lar en el forjat de la coberta una Grueta (maquinillo) que ajudarà a enllestir les elevacions del material necessari. La instal·lació de la grueta s'haurà de realitzar de manera que quedi garantitzada la seva estabilitat, respectant en cada moment la capacitat màxima d'elevació, estipulada en la seva placa de característiques.

En la construcció de la coberta només s'ha de desmuntar les proteccions col·lectives en el lloc on s'estigui realitzant aquesta.

S'ha de considerar, abans d'iniciar aquesta activitat, que ja hi hagi instal·lades les cerques perimetrals de limitació del solar per evitar l'entrada de personal aliè a l'obra; les instal·lacions d'higiene i benestar, tanmateix, les preses provisionals d'obra (aigua i electricitat).

COBERTES PLANES

1.- Introducció.

1.1 Definició:

Conjunt constructiu amb petits pendents (aproximadament inferiors al 5%), que inclouen una làmina totalment impermeable i flexible, amb juntes també impermeables, per facilitar el vessament de l'aigua.

1.2 Descripció:

La coberta plana es construeix sobre l'últim forjat, que li serveix de suport. Generalment, aquest forjat ha estat construït igual que la resta. Hauran de ser accessibles pel manteniment.

Les cobertes planes poden tenir cambra de ventilació.

Les fases principals de la construcció d'una coberta plana són :

- la formació dels pendents.
- aïllament i impermeabilització.
- L'acabat.

El sistema utilitzat per a la formació dels pendents dependrà del tipus de coberta, es poden realitzar amb envanet de sostremort i solera, o bé mitjançant altres procediments més actuals, com per exemple l'ús de formigó cel·lular, argiles expandides, perlita, arlita, etc.

La impermeabilització es pot aconseguir mitjançant :

- Teles asfàltiques, aquestes làmines es solapen soldant-se en calent.
- Làmines butíliques, la unió es realitza amb coles que actuen com adhesiu.
- O recs asfàltics, formant una pel·lícula impermeable aplicada "in situ".

L'acabat té la funció de protegir la impermeabilització. Es pot realitzar amb rajoles comunes o rajoles, etc., si ha de ser transitable o amb grava, i teles autoprotegides si no ho ha de ser.

Segons els paràmetres constructius anteriorment esmentats podem distingir diferents tipus de cobertes planes :

- Terrat a la catalana: consisteix a fer una solera, tan deslligada com sigui possible de les parets laterals, sustentada sobre envanets transversals a l'embigat, formant una cambra d'aire.
- Coberta convencional:
- Coberta invertida: coberta no trepitjable que té l'aïllament tèrmic col·locat a l'exterior de la cara superior de la làmina impermeable, per protegir-la dels canvis tèrmics.

Per a realitzar estructures de formigó armat serà imprescindible considerar l'equip humà següent:

- Operaris d'abocada del formigó cel·lular.
- Operaris per al bombeig del formigó.
- Operadors de grua.
- Paletes.

També serà necessari tenir present els mitjans auxiliars necessaris per dur a terme la realització de l'estructura :

- Maquinària: camió formigonera, grua, traginadora de trabuc "dúmp" de petita cilindrada pel transport auxiliar, bomba de formigó, etc.
- Estris: bastides de cavallets, bastida de façana, proteccions col·lectives i personals, etc.
- Eines manuals.
- Preses provisionals d'aigua i electricitat.
- Instal·lacions d'higiene i benestar.

2.- Relació de Riscos i la seva avaluació.

Pel que fa a les causes dels accidents s'ha tingut present la guia d'avaluació de Riscos editada pel Departament de Treball de la Generalitat, considerant a cada activitat només els Riscos més importants. I en la seva avaluació s'han tingut en compte les consideracions constructives del Projecte d'Execució Material de l'obra, considerant : la probabilitat és la possibilitat que es materialitzi el Risc, i la Gravetat (severitat) és la conseqüència normalment esperada de la materialització del Risc.

En la confecció del Pla de Seguretat i Condicions de Salut, aquesta avaluació podrà ser modificada en funció de la tecnologia que aportí l'empresa constructora o empreses que intervinguin en el procés constructiu, segons disposa l'Article 7 del R. D. 1627/1997, del 24 d'octubre.

L'objectiu principal d'aquesta avaluació serà el d'establir un esglaonament de prioritats per anul·lar, o en el seu cas, controlar i reduir els citats Riscos, tenint en compte les mesures preventives que es desenvolupen a continuació.

Riscos	Probabilitat	Gravetat	Avaluació del Risc
1.- Caigudes de persones a diferent nivell.	ALTA	MOLT GREU	CRÍTIC
2.- Caigudes de persones al mateix nivell.	ALTA	GREU	ELEVAT
4.-Caiguda d'objectes per manipulació.	MÈDIA	LLEU	BAIX
5.-Caiguda d'objectes.	ALTA	GREU	ELEVAT
9.-Cops amb objectes o eines.	BAIXA	LLEU	ÍNFIM
11.-Atrapaments per o entre objectes.	BAIXA	GREU	BAIX
15.-Contactes tèrmics.	BAIXA	GREU	BAIX
16.-Contactes elèctrics	MÈDIA	GREU	BAIX
18.-Contactes amb substàncies càustiques o corrosives	MÈDIA	LLEU	BAIX
19.-Exposició a radiacions.	BAIXA	LLEU	ÍNFIM
20.-Explosions.	BAIXA	MOLT GREU	MEDI
21.-Incendis.	BAIXA	GREU	BAIX
26.-O. R.: manipulació de materials abrasius.	BAIXA	LLEU	ÍNFIMI
27.-Malalties causades per agents químics	BAIXA	LLEU	ÍNFIM
28.-Malalties causades per agents físics.	BAIXA	GREU	BAIX

OBSERVACIONS :

- (8) Risc a causa del bombament de formigó "cop d'ariet".
- (15 I 19) Risc específic a causa de la manipulació del calefactor per unir làmines asfàltiques.
- (28) Risc causat per radiacions d'infraroigs.

3.- Norma de Seguretat

POSADA A PUNT DE L'OBRA PER REALITZAR AQUESTA ACTIVITAT

- El muntacàrregues de l'obra es perllongarà per donar servei a la planta coberta, o quan no se'n tingui, s'emprarà la grua torre tenint en compte que la ploma passi 3 metres, com a mínim, per sobre de la cota més alta de la coberta.
- Donats els treballs que es desenvolupen en l'activitat de la construcció de la coberta s'haurà d'assegurar que ja es troben construïdes les instal·lacions d'Higiene i Benestar definitives per a l'execució de l'obra restant.

PROCÉS

- El personal encarregat de la construcció de la coberta haurà de conèixer els riscos específics de l'ús dels mitjans auxiliars necessaris per realitzar la construcció de la coberta amb la major seguretat que sigui possible.
- S'hauran de tenir presents les proteccions necessàries per evitar riscos de caigudes a diferent nivell durant la construcció de la coberta:

Protecció dels buits perimetrals.

- En primer lloc s'haurà de procurar construir, quan abans millor, si es troba definit en el projecte, l'ampit perimetral.
- Posat que aquesta coberta no tingués ampit, s'hauran d'instal·lar en tot el perímetre del forjat de la coberta les corresponents baranes de seguretat.
- Posat que fos totalment impossible anul·lar el risc de caiguda amb els elements constructius o mitjançant baranes de seguretat, es recourrà a cables fiadors lligats a punts forts de la llimatesta, per a l'ancoratge del mosquetó del cinturó de seguretat.
- Marquesines o viseres de protecció que volin entre 1,5 i 2 metres agafades amb taulons de 2,5 cm. de gruix i 20 cm. d'ample.
- Bastida de façana: posat que la construcció de l'edifici s'hagi realitzat mitjançant la col·locació d'una bastida de façana es procurarà augmentar en un mòdul el mateix amb la finalitat d'anul·lar el risc de caiguda a diferents nivells i per facilitar l'accés a aquesta planta des de la mateixa bastida. En la coronació d'aquestes bastides s'establirà una plataforma quallada de taulons en tota la seva amplada complementant-se alhora amb una barana de seguretat que sobrepassi 90 cm. la cota del perímetre de la coberta.

Protecció dels buits del forjat horitzontal.

S'haurà de protegir la seva totalitat mitjançant la col·locació d'un dels següents elements esmentats a continuació:

- Malla electrosoldada: la xarxa de repartiment es perllongarà a través dels forats a l'execució del mateix forjat. Posat que el projecte no comtepli l'ús de la malla electrosoldada, aquests buits es protegiran cobrint-los amb una malla electrosoldada embeguda al formigó.
- Tapes de fusta: els forats es taparan amb fusta i al posat que hi hagi llosa de formigó és clavetejarà a la mateixa.
- Baranes: Baranes a 90 cm. d'alçada, amb barra intermèdia i entornpeu sustentat per muntants. Es convenient emprar el guardacòs (cargols) com muntant de la barana.
- Per evitar el risc de caiguda d'objectes a les elevacions de material al terrat es realitzarà mitjançant bateas (plataformes d'hissat). Així com el material ceràmic que s'emprí s'hissarà convenientment lligat o encintat al corresponent palet.

- Es suspendran els treballs al terrat quan la velocitat del vent sigui superior a 60 Km/h, per prevenir del risc de caiguda d'objectes i persones.
- En el cas que es treballi a la coberta, i hi hagi la presència d'una línia elèctrica d'alta tensió no es treballarà a la coberta sense respectar la distància de seguretat; davant de la impossibilitat de respectar aquesta distància, serà necessari demanar a la companyia el tall del corrent elèctric per aquesta línia mentre es realitzen aquests treballs.
- Els rotllos de tela asfàltica es repartiran uniformement per evitar sobrecàrregues, calçats per evitar que rodin per l'efecte del vent, aniran ordenats per zones de treball per facilitar la seva manipulació.
- Els recipients que transportin líquids de segellaments (betums, asfalts, morters, silicones) s'ompliran de tal manera que no es produeixin vessaments innecessaris.
- Les bombones de gas butà es mantindran en posició vertical, lligades al carret portabombolles i a l'ombra, evitant la seva exposició al sol.
- L'accés a la coberta amb l'escala de mà no es practicarà en buits inferiors a 50x70 cm. Sobrepassant l'escala en 1 metre l'alçada a guardar.
- El formigó de formació de pendents (o formigó cel·lular, o alleugerit, etc.) es servirà a coberta amb el cubilet de la grua torre o, si no n'hi ha mitjançant bombeig.
- S'establiran "camins de circulació" sobre les zones de procés de fraguat o enduriment d'una amplada de 60cms .
- Les planxes de polistirè es tallaran sobre banc i només seran admesos talls sobre el terra per realitzar els petits ajusts.
- Hi haurà una zona d'emmagatzematge habilitada per a productes bituminosos i inflamables, i en aquesta zona hi haurà un extintor de pols química seca.
- Si l'aplec de les bombones es realitza dintre d'un espai tancat cal garantir la seva ventilació.
- S'instal·laran senyals de perills d'incendis.
- L'hissat de la grava de remat de la coberta es realitzarà sobre plataformes emplintades. És prohibit d'omplir les plataformes per a evitar d'aquesta manera vessaments innecessaris.
- Les plataformes d'hissat de grava es governaran mitjançant cordes i mai directament amb les mans o el cos.
- La grava es dipositarà sobre la coberta per al seu batec i anivellació, tot i evitant sobrecàrregues puntuals sobre el forjat.
- El material de coberta (teules, pissarres, etc.) s'hissarà sobre plataformes emplintades, segons són enviades pels fabricants, perfectament apilonats i anivellats els paquets i lligats tot el conjunt a la plataforma d'hissat. Es repartiran per la coberta evitant sobrecàrregues puntuals sobre el forjat.
- A cada moment la coberta es mantindrà neta i ordenada, amb aquesta finalitat, els plàstics, cartrons, papers i fleixos procedents dels diversos empaquetats es recolliran immediatament després d'obrir els paquets per a la seva posterior evacuació.
- Els operaris que realitzin la construcció de la coberta hauran d'emprar casc de seguretat, guants de cuir, granota de treball, botes de cuir de seguretat i cinturó de seguretat.
- El quadre elèctric de zona haurà d'estar protegit per evitar contactes elèctrics, sobreintensitats i curtcircuits, així mateix, s'haurà de disposar del corresponent interruptor diferencial i els respectius magnetotèrmics.

NOUS ELEMENTS AUXILIARS

En aquest apartat considerarem els elements auxiliars que s'utilitzaran per realitzar els treballs d'aquesta activitat.

Escales de mà
Grueta o Cabrestant mecànic "maquinillo"
Carretó elevador
Transpalet manual: carretó manual

Sempre que les condicions de treball exigeixin d'altres elements de protecció, es col·locaran a l'obra seguint els criteris establerts per la legislació vigent, reflectint-los al Pla de Seguretat i condicions de Salut que ha de realitzar l'empresa constructora. (Art. 7 RD 1627/1997)

4.- Sistemes de Protecció Col·lectiva i Senyalització.

- Les proteccions col·lectives esmentades a les normes de seguretat es troben constituïdes per :
 - Baranes de seguretat formades per muntants, passamans, barra intermèdia i entornpeu de fusta, subjectats a un muntant que podrà estar format per un cargol de pressió o un tub embegut al forjat o una fusta convenientment clavetejada a la cantonada del forjat. L'alçada de la barana serà de 90 cm., i el passamà haurà de tenir com a mínim 2,5 cm de gruix i 10 cm d'alçada. Els muntants hauran d'estar situats a 2,5 metres entre ells com a màxim.
 - Barana formada per xarxes tipus tennis plastificades. La part superior disposa d'un tub quadrat que es clavetejarà a la xarxa, aquest tub alhora estarà subjectat per guardacossos cada 2,5m.
 - Tapes de fusta: es taparan els forats amb fusta i posat que hi hagi llosa de formigó es clavetejarà a la mateixa.
 - Malla electrosoldada de 150x150 mm. i gruix de 6 mm.
 - Bastides.
 - Marquesines o viseres de protecció que volin entre 1,5 i 2 metres quallades amb taulons de 2,5 cm. de gruix i 20 cm. d'ample.
- Senyalització de seguretat al Treball, segons el RD 485/1997, del 14 d'abril, conforme a la normativa assenyalada en aquesta activitat :
 - Senyal d'advertència de càrrega suspesa.
 - Senyal d'advertència de caiguda d'objectes.
 - Senyal d'advertència de caiguda a diferent nivell.
 - Senyal d'advertència de risc d'ensopegar.
 - Senyal d'advertència de risc elèctric.
 - Senyal d'advertència de risc d'incendi.
 - Senyal de prohibit el pas als vianants.
 - Senyal de protecció obligatòria del cap.
 - Senyal de protecció obligatòria dels peus.
 - Senyal de protecció obligatòria de les mans.
 - Senyal de protecció obligatòria del cos.
 - Senyal d'ús obligatori del cinturó de seguretat.
- Sempre que les condicions de treball exigeixin d'altres elements de protecció, es col·locaran en l'obra seguint els criteris establerts per la legislació vigent, reflectint-los al Pla de Seguretat i condicions de Salut que ha de realitzar l'empresa constructora. (Art. 7 RD 1627/1997).

5.- Relació d'Equips de protecció individual.

Els Equips de Protecció Individual seran, segons els treballs a desenvolupar, els següents:

- Treballs de transport (conductors i operadors de grua):
 - Cascos de seguretat.
 - Botes de seguretat.
 - Granota de treball.
 - Cinturó antivibratori (molt especialment per a la traginadora de trabuc "dúmp" de petita cilindrada).

- Treballs amb formigonat:
 - Cascos de seguretat de goma de canya lata.
 - Botes de seguretat.
 - Guants de neoprè.
 - Granota de treball.

- Per a treballs amb l'encenedor de segellament:
 - Cascos de seguretat.
 - Guants de cuir.
 - Granota de treball.
 - Botes de cuir de seguretat.

- Pel ram de paleta:
 - Cascos de seguretat.
 - Guants de cuir.
 - Granota de treball.
 - Botes de seguretat de goma de canya alta.
 - Cinturó de seguretat, si calgués.

Sempre que les condicions de treball exigeixin d'altres elements de protecció, seran proporcionats als treballadors dels mateixos, reflectint-los al Pla de Seguretat i condicions de Salut que ha de realitzar l'empresa constructora (Art. 7 RD 1627/1997).

Els Equips de Protecció individual s'hauran de complir a cada moment els requisits establerts al RD 773/1997, del 30 de maig; RD 1407/1192, del 20 de novembre, i les corresponents Normes UNE.

TANCAMENTS EXTERIORS

1.1 Definició:

Element constructiu que tanca i limita lateralment l'edifici.

1.2 Tipus de tancaments exteriors :

Façanes de fàbrica :

- blocs.
- maons:
 - obra vista.
 - revestit.
 - acabats penjats.
- vidre.

Façanes prefabricades :

- tancament cortina.
- plafons pesats de formigó.
- plafons lleugers.

1.3 Observacions generals :

La construcció dels tancaments exteriors s' haurà de realitzar un cop s' hagi finalitzat el forjat corresponent, per això haurà de considerar-se, en primer lloc, l'aplec del material a les respectives plantes per a la confecció d'aquest tancament.

Segons criteris d'eficàcia i seguretat, l'empresa constructora haurà de considerar una previsió d'elements auxiliars, com bastides penjades i/o bastides de façana, plataformes elevadores, etc.

En la construcció del corresponent tancament només s'hauran de desmuntar les proteccions col·lectives al lloc on s'estigui construïnt.

En aquesta activitat, per facilitar el transport vertical dels materials es preveurà que estigui instal·lat el muntacàrregues, les guies del qual estaran perfectament ancorades a l'estructura de l'edifici, segons criteris d'eficàcia i eficiència respecte a d'altres aparells elevadors. També es pot considerar el desmuntatge de la grua torre si no s'ha previst cap elevació de pes superiors a la capacitat dels corresponents muntacàrregues, i tenint present que en casos puntuals es pot recórrer a la grua mòbil.

A causa de la construcció dels tancaments, cal garantir la il·luminació a les zones de pas i de treball mitjançant punts de llum, la potència dels quals serà d'una intensitat lumínica mitjana de 100 lux.

Cal assegurar-se, abans d'iniciar aquesta activitat, que ja s'hagin instal·lat les tanques perimetrals de limitació del solar per evitar l'entrada de personal aliè a l' obra; les instal·lacions d' higiene i benestar, tanmateix, les preses provisionals de obra (aigua i electricitat).

FÀBRICA DE MAÓ

1.- Definició i descripció.

1.1 Definició :

Tancament construït amb maons ceràmics per garantir l'aïllament tèrmic i acústic.

1.2 Descripció :

L'activitat de construcció dels tancaments cal planificar-la de manera que un cop desencofrada i neta la planta, es puguin iniciar aquestes tasques, ja que així es minimitza el risc de caiguda a diferent nivell.

El procés constructiu és repetitiu per a cada planta, i normalment s' inicia a la planta baixa.

La construcció del tancament base de maons es realitza en les següents fases :

- col·locació d'aplomades, per a cercar la verticalitat i la col·locació de regles.
- senyalització a planta, mitjançant blavet, de la primera filada.
- col·locació de la primera filada i successives, fins a l'alçada de les espatlles.
- instal·lació d' una bastida de cavallets si es realitza des de l'interior, i si el tancament es realitza des de l'exterior s'adaptarà la plataforma de treball perquè estigui recolzada sobre la bastida, essent aquesta bastida tubular modular o bastida penjada; perquè la realització del treball es faci de manera ergonòmica i amb seguretat s'haurà de garantir el subministrament dels elements necessaris per a la seva construcció. Per aquest motiu s'ha de considerar un aplec previ de material a les respectives plantes. Aquest aplec del material que normalment es realitza amb els palets corresponents,

s'elevant a través de la grua; si encara s'està construint l'estructura, i si no n'hi hagués, a través del muntacàrregues auxiliat pels toros a la corresponent planta. Pel transport del material paletitzat des del camió fins al muntacàrregues s'emprarà el carretó elevador. Posat que s'utilitzi la grua torre, el transport des del camió fins a les plantes es realitzarà amb la forquilla portapalet que es trobarà eslingada a la balda de la grua.

Per a realitzar els tancaments de fàbrica de maó serà imprescindible considerar l'equip humà següent :

- operadors de grua.
- manobres.
- operadors de carretó elevador.

També esdevindrà necessari tenir present els mitjans auxiliars que facin falta per dur a terme la realització de la façana.

- Maquinària: formigonera pastera, grua, traginadora de trabuc "dúmpet" de petita cilindrada pel transport auxiliar, serra de trepar, carretó elevador, toro, etc.
- Estris: bastides de cavallets, bastides penjades, bastides de façana, forquilla portapalets, eslingues, proteccions col·lectives, individuals, etc.
- Eines manuals.
- Presa provisional d'aigua: s'instal·larà un muntant a la façana pel subministrament d'aigua a cadascuna de les plantes.
- Es realitzarà una instal·lació elèctrica provisional a l'interior de l'edifici connectada a la presa provisional general.

2.- Relació de Riscos i la seva avaluació.

Pel que fa a les causes dels accidents s'ha tingut present la guia d'avaluació de Riscos editada pel Departament de Treball de la Generalitat, considerant en cada activitat només els Riscos més importants. I en la seva avaluació s'ha tingut en compte les consideracions constructives del Projecte d'Execució Material de l'obra, considerant que la probabilitat és la possibilitat que es materialitzi el Risc, i la Gravetat (severitat) és la conseqüència normalment esperada de la materialització del Risc.

En la confecció del Pla de Seguretat i Condicions de Salut, aquesta avaluació podrà ser modificada en funció de la tecnologia que porti l'empresa constructora o empreses que intervinguin en el procés constructiu, segons disposa l'Article 7 del R. D. 1627/1997, del 24 d'octubre.

L'objectiu principal d'aquesta avaluació serà el d'establir un esglaonament de prioritats per anul·lar, o en el seu cas, controlar i reduir els citats Riscos, tenint en compte les mesures preventives que es desenvolupen a continuació.

Riscos	Probabilitat	Gravetat	Avaluació del Risc
1- Caigudes de persones a diferent nivell	ALTA	MOLT GREU	CRÍTIC
2- Caigudes de persones al mateix nivell	ALTA	GREU	ELEVAT
3-Caiguda d'objectes per desplom	MÈDIA	MOLT GREU	ELEVAT
4-Caiguda d'objectes per manipulació	BAIXA	LLEU	ÍNFIM
5-Caiguda d'objectes	ALTA	GREU	ELEVAT
6-Trepitjades sobre objectes	ALTA	GREU	ELEVAT
7-Cops contra objectes immòbils	ALTA	LLEU	MEDI
8-Cops amb elements mòbils de màquines	MÈDIA	GREU	MEDI
9-Cops amb objectes o eines	MÈDIA	LLEU	BAIX
10-Projecció de fragments o partícules	MÈDIA	LLEU	BAIX
13-Sobreesforços	BAIXA	LLEU	ÍNFIM
16-Contactes elèctrics	MÈDIA	GREU	MEDI

17-Inhalació o ingestió de substàncies nocives	MÈDIA	LLEU	BAIX
18-Contactes amb substàncies càustiques o corrosives	MÈDIA	LLEU	BAIX
26-O R: manipulació de materials abrasius	ALTA	LLEU	MEDI
27-Malalties causades per agents químics	MÈDIA	LLEU	BAIX
28-Malalties causades per agents físics	MÈDIA	LLEU	BAIX

OBSERVACIONS :

- (8) Risc causat pel tall de material ceràmic amb la serra de trepar.
- (17) Risc causat per la inhalació de pols generat en el tall de material ceràmic amb la serra de trepar.
- (27) Risc causat pel contacte de la pell amb el morter.
- (28) Risc causat pel soroll generat en el tall de material ceràmic amb la serra de trepar.

3.- Norma de Seguretat

POSADA A PUNT DE L' OBRA PER REALITZAR AQUESTA ACTIVITAT

- Es garantirà el subministrament de material als diferents talls d'obra mitjançant el muntacàrregues de l'obra, o si no es disposa d'aquest, s'emprarà la grua torre.
- Atesos els treballs que es desenvolupen en aquesta activitat de tancaments cal assegurar-se que ja es troben construïdes les instal·lacions d'Higiene i Benestar definitives per a l'execució de l'obra restant.

PROCÉS

- El personal encarregat de la construcció de la façana haurà de conèixer els riscos específics i l'ús dels mitjans auxiliars necessaris per realitzar la seva construcció amb la major seguretat possible.
- Per evitar el risc de caiguda al mateix nivell s'haurà de mantenir el tall d'obra net, endreçat i il·luminat adequadament.
- Per evitar el risc de caiguda a diferent nivell es col·locarà la corresponent barana de seguretat en els perímetres i es taparan els buits horitzontals.
- En cas que, per necessitats de construcció, no es pugui instal·lar la barana de seguretat, l'operari exposat al risc de caiguda a diferent nivell haurà d'emprar el cinturó de seguretat convenientment ancorat.
- El tall de l'obra s'ha de mantenir net de fangs o d'altres substàncies pastoses per evitar així relliscades.
- S'haurà d'evitar la presència de material a la vora dels perímetres i es vetllarà per la correcta instal·lació dels entornpeus a les baranes de seguretat, per evitar la caiguda d'objectes.
- En la manipulació dels materials, s'hauran de considerar posicions ergonòmiques per evitar cops, ferides i erosions.
- En la manipulació del toro es procurarà no introduir les mans ni els peus dintre dels elements mòbils, i en especial es vetllarà per no posar el peu sota del palet.
- Amb la finalitat d'evitar lumbàlgies es procurarà que el transport manual de material no sobrepassi el pes de 30 Kg.
- Es vetllarà en tot moment per la qualitat òptima dels aïllaments, així com per la correcta disposició dels interruptors diferencials i magnetotèrmics al quadre de zona.
- Els operaris que realitzin la manipulació del material paletitzat hauran d'emprar casc de seguretat, guants de cuir i lona (tipus americà), granota de treball, botes de cuir de seguretat i cinturó de seguretat, si aquests treballs a desenvolupar presenten qualsevol risc de caiguda a diferent nivell.

ELEMENTS AUXILIARS

En aquest apartat considerarem els elements auxiliars que s'empraran pel desenvolupament d'aquesta activitat, tot complint amb la normativa de seguretat especificada en:

Escales de mà

Grueta o Cabrestant mecànic "maquinillo"
Carretó elevador
Transpalet manual: carretó manual
Formigonera pastera
Bastida amb elements prefabricats sistema modular

Sempre que les condicions de treball així ho exigeixin s'empraran d'altres elements de protecció, que es col·locaran en l'obra atenent els criteris establerts per la legislació vigent, reflectint-los en el Pla de Seguretat i condicions de Salut que ha de realitzar l'empresa constructora. (Art. 7 RD 1627/1997)

4. - Sistemes de Protecció Col·lectiva i Senyalització.

- Les proteccions col·lectives citades en les normes de seguretat es troben constituïdes per :
- Baranes de seguretat formades per muntants, passamans, barra intermitja i sòcol. L'alçada de la barana serà de 90 cm, i el passamà haurà de tenir com a mínim 2,5 cm de gruixària i 10 cm d'alçada. Els muntants (guardacossos) hauran d'estar situats a 2,5 metres entre ells com a màxim.
- Baranes modulares constituïdes per una carcassa perimetral de tub buit de 30x30x1 mm. i reforç central amb tub buit, i en la part central d'aquest mòdul es col·locarà un entramat de protecció constituït per una malla electrosoldada de 150x150mm. i un gruix de ferro de 6mm. Aquesta barana modular estarà sustentada per un guardacòs en forma de muntant.
- Barana formada per xarxes tipus tennis plastificada. En la part superior disposa d'un tub quadrat que es clavatejarà a la xarxa; aquest tub al mateix temps estarà subjectat per guardacossos cada 2,5m.
- Malla electrosoldada de 150x150 mm. i gruix de 6 mm.
- Bastides de façanes.
- Marquesines o viseres de protecció que volin entre 1,5 i 2 metres quallades amb taulons de 2,5 cm. de gruixària i 20 cm. d'amplària.
- Senyalització de seguretat en el Treball, segons el RD 485/1997, del 14 d'abril, en conformitat amb la normativa assenyalada en aquesta activitat :
 - Senyal d'advertència de caiguda d'objectes.
 - Senyal d'advertència de caiguda a diferent nivell.
 - Senyal d'advertència de risc d'ensopegar.
 - Senyal d'advertència de risc elèctric.
 - Senyal d'advertència de risc d'incendis.
 - Senyal de prohibit el pas als vianants.
 - Senyal de protecció obligatòria del cap.
 - Senyal de protecció obligatòria dels peus.
 - Senyal de protecció obligatòria de les mans.
 - Senyal de protecció obligatòria del cos.
 - Senyal d'ús obligatori del cinturó de seguretat.

Sempre que les condicions de treball exigeixin d'altres elements de protecció es col·locaran en l'obra tot seguint els criteris establerts per la legislació vigent, reflectint-los en el Pla de Seguretat i condicions de Salut que ha de realitzar l'empresa constructora. (Art.7 RD 1627/1997).

5.- Relació d'Equips de protecció individual.

Els Equips de Protecció Individual seran, segons els treballs a desenvolupar, els següents:

- Treballs de transport (conductors):
 - Cascos de seguretat.
 - Botes de seguretat.
 - Granota de treball.
 - Cinturó antivibratori (especialment per a les traginadora de trabuc "dúmp" de petita cilindrada).
- Per als treballs del ram de paleta:
 - Cascos de seguretat.
 - Guants de cuir i lona.
 - Guants de goma (neoprè) si es manipula els morters.
 - Granota de treball.
 - Botes de cuir de seguretat.
 - Cinturó de seguretat, si cal.
 - Mascareta amb filtre antipols, si es manipula la màquina de trepar.
 - Ulleres antiimpacte, si es manipula la màquina de trepar.

Sempre que les condicions de treball exigeixin d'altres elements de protecció, seran proporcionada als treballadors, reflectint-los en el Pla de Seguretat i condicions de Salut que ha de realitzar l'empresa constructora (Art. 7 RD 1627/1997).

Els Equips de Protecció individual hauran de complir en tot moment els requisits establerts en el RD 773/1997, del 30 de maig; RD 1407/1192, del 20 de novembre, i les corresponents Normes UNE.

TANCAMENTS INTERIORS

1.- Introducció.

1.1. Definició :

Element constructiu, sense missió portant, que tanca i limita l'espai interior d'un edifici.

1.2 Tipus de tancaments interiors :

- **De totxo :**
- Prefabricats :
 - plafons de guix-cartró.
 - plafons de guix o escaiola.
 - plaques de guix o escaiola.
 - plaques de formigó massisses o buides.

1.3 Observacions generals :

Un cop realitzat el forjat, es senyalitzarà la distribució dels envans a la planta corresponent.

Es realitzarà l'aplec de material a les plantes respectives, tenint en compte les zones on es necessitaran per a la confecció d'aquests tancaments.

S'haurà de considerar una previsió d'elements auxiliars com bastides de cavallets, escales de mà., etc.

Si no s'han enllestit els tancaments exteriors, s'hauran de respectar les proteccions col·lectives ja instal·lades.

En aquesta activitat, per tal de facilitar el transport vertical dels materials, s'haurà de tenir la precaució que estigui instal·lat el muntacàrregues, que les guies del qual estiguin perfectament ancorades a l'estructura de l'edifici. L'ús de la grua torre s'ha de restringir només a l'elevació de peces dels tancaments que, per la seva mida, és impossible de realitzar l'elevació amb el muntacàrregues, si a causa de les necessitats reflectides en el projecte no s'han de realitzar més elevacions especials a les futures activitats, es recomana el desparament de la grua torre; donat que a partir d'aquesta activitat, no és operativa amb un rendiment eficaç.

S'ha de garantir la il·luminació a les zones de pas i de treball mitjançant punts de llum, que han de tenir una mitjana d'intensitat lumínica de 100 lux.

S'han d'instal·lar tubs d'evacuació de runes per evitar l'acumulació impròpia d'aquestes sobre el forjat.

S'ha de considerar, abans de l'inici d'aquesta activitat, que ja hi ha instal·lades les tanques perimètriques de limitació del solar, per tal d'evitar l'entrada de personal aliè a l'obra; les instal·lacions d'higiene i benestar així com també, les preses provisionals d'obra (aigua i electricitat).

TANCAMENTS INTERIORS . PLAFONS PREFABRICATS

1.- Definició i descripció.

1.1 Definició:

Divisions fixes sense funció estructural, realitzades amb plaques i plafons, per a separacions d'espais interiors d'un edifici.

1.2 Descripció:

La construcció de tancaments interiors a base de plafons es realitza en les següents fases:

- senyalització a planta, mitjançant blavet.
- col·locació de guies.
- col·locació de plafons.
- segellat de juntes entre plafons.

En la realització d'aquesta activitat constructiva, abans del seu inici, s'ha de garantir el subministrament dels elements necessaris per la seva construcció. Per fer-ho, s'haurà de considerar un previ aplec de material a les respectives plantes. Aquest aplec de material s'eleva mitjançant la grua, prèviament empaquetat.

Per realitzar els tancaments interiors amb plaques de guix-cartró, serà imprescindible considerar l'equip humà següent:

- Operadors de grua.
- Muntadors de plaques prefabricades.

També serà necessari tenir en compte els mitjans auxiliars necessaris per tal de dur a terme la realització d'aquests:

- Maquinària : grua, muntacàrregues, mola "radial", pistola fixa-claus, trepant portàtil.
- Estris : escales de mà, de tisores, proteccions col·lectives i personals, etc.
- Eines manuals.
- Presa provisional d'aigua.

- Es realitzarà una instal·lació elèctrica provisional a l'interior de l'edifici, connectada a la presa provisional general: de la presa general sortirà un cable que alimentarà cada bloc, d'aquest últim quadre partirà el muntant; que alhora alimentarà cada quadre de les plantes respectives. Els quadres d'aquestes plantes disposaran de disjuntors diferencials i magnetotèrmics per protegir de contactes indirectes i de curtcircuits-sobreintensitats. Independentment s'instal·larà un muntant, el qual alimentarà un punt de llum a cada planta, per tal de facilitar la il·luminació a les respectives escales.
- Instal·lacions d'higiene i benestar.

2.- Relació de riscos i la seva avaluació.

En la relació de les causes dels accidents s'ha tingut en compte la guia d'avaluació de riscos editada pel Departament de Treball de la Generalitat, considerant en cada activitat només els riscos més importants. I en la seva avaluació, s'han tingut en compte les consideracions constructives del Projecte d'Execució Material de l'obra, considerant que la probabilitat és la possibilitat que es materialitzi el risc, i la gravetat (severitat) és la conseqüència normalment esperada de la materialització del risc.

En la confecció del Pla de Seguretat i Condicions de Salut, aquesta avaluació podrà modificar-se en funció de la tecnologia que porti l'empresa constructora o empreses que intervinguin en el procés constructiu, segons disposa l'Article 7 del RD 1627/1997, de 24 d'octubre.

L'objectiu principal d'aquesta avaluació és el d'establir un esglaonament de prioritats per tal d'anul·lar o en el seu cas, controlar i reduir aquests riscos, tenint en compte les mesures preventives que es desenvolupen a continuació.

Riscos	Probabilitat	Gravetat	Avaluació del risc
1.-Caigudes de persones a diferent nivell.	ALTA	MOLT GREU	CRÍTIC
2.-Caigudes de persones al mateix nivell.	ALTA	GREU	ELEVAT
3.-Caiguda d'objectes per desplom.	MEDIA	MOLT GREU	ELEVAT
5.-Caiguda d'objectes.	ALTA	GREU	ELEVAT
6.-Trepitjades sobre objectes.	ALTA	GREU	ELEVAT
7.-Cops contra objectes immòbils.	ALTA	LLEU	MEDI
8.-Cops amb elements mòbils de màquines.	BAIXA	GREU	BAIX
9.-Cops amb objectes o eines.	MÈDIA	LLEU	BAIX
10.-Projecció de fragments o partícules.	MÈDIA	LLEU	BAIX
13.-Sobreesforços.	BAIXA	LLEU	ÍNFIM
15.-Contactes tèrmics	BAIXA	GREU	BAIX
16.-Contactes elèctrics.	MÈDIA	MOLT GREU	ELEVAT
17.-Inhalació o ingestió de substàncies nocives	MEDIA	LLEU	BAIX
19.-Exposició a radiacions	MEDIA	GREU	MEDIA
20.-Explosions	BAIXA	MOLT GREU	BAIX
21.-Incendis	BAIXA	GREU	BAIX
22.-Causats per éssers vius	BAIXA	LLEU	ÍNFIM
23.-Atropellaments, cops i xocs contra vehicles	BAIXA	GREU	BAIX
26.-O. R.: manipulació de materials tallants.	ALTA	LLEU	MEDI
27.-Malalties causades per agents químics	MEDIA	GREU	MEDI
28.-Malalties causades per agents físics.	MÈDIA	GREU	MEDI

OBSERVACIONS :

- (8) Risc causat pel moviment d'elements mòbils de maquinaria de moviment de terres.
- (15 i 19) Risc específic del treball de tall de metall mitjançant bufador.
- (16) Risc causat pel contacte directe amb cables aeris i contacte indirecte causat per les errades d'aïllament en màquines.
- (17 i 27) Risc causat per la presència de pols pneumoconiòtic.

3.- Norma de Seguretat

POSADA A PUNT DE L'OBRA PER REALITZAR AQUESTA ACTIVITAT

- Es garantirà el subministrament de material als diferents talls amb la grua torre.
- Donats els treballs que es desenvolupen a l'activitat de tancaments interiors de plafons, s'han d'assegurar de que ja estiguin construïdes les instal·lacions d'Higiene i benestar definitives, per a l'execució de la resta de l'obra.

PROCÉS

- El personal encarregat de la col·locació dels plafons, ha de conèixer els riscos específics i l'ús dels mitjans auxiliars necessaris per realitzar la construcció dels tancaments interiors amb la major seguretat possible.
- Per evitar el risc de caiguda al mateix nivell, s'haurà de mantenir el tall net, endreçat i convenientment il·luminat.
- Per evitar el risc de caiguda a diferent nivell es respectaran les baranes de seguretat ja instal·lades a les activitats anteriors, als llocs on hi hagi risc.
- Quan per necessitats d'obra, sigui necessari treure proteccions col·lectives provinents de talls anteriors, aquestes hauran de ser reposades en tots aquells espais que les requereixin, i fins i tot durant aquell espai de temps en el que, per una o altra raó, no s'estigui treballant en aquell lloc.
- En cas que per necessitats de construcció no pugués instal·lar-se la barana de seguretat, l'operari exposat a risc de caiguda haurà d'emprar el cinturó convenientment ancorat.
- S'ha de mantenir el tall net de substàncies pastoses per evitar rrelliscades.
- Si l'entrada de material a planta es realitza amb la grua torre, ha de ser auxiliada per plataformes específiques.
- S'ha de controlar el bon estat de l'empaquetat dels materials.
- Es vigilarà en tot moment la bona qualitat dels aïllaments, així com la correcta disposició dels interruptors diferencials i magnetotèrmics al quadre de zona.
- Els operaris que manipulin el material empaquetat hauran d'emprar casc de seguretat, guants de cuir i lona (tipus americà), granota de treball, botes de cuir de seguretat i cinturó de seguretat, si en aquests treballs a desenvolupar hi ha risc de caiguda a diferent nivell.
- Els operaris que realitzin el segellat hauran d'emprar casc de seguretat, guants de goma (neoprè), granota de treball, botes de cuir i cinturó de seguretat si en aquests treballs a desenvolupar hi ha risc de caiguda a diferent nivell.
- Els operaris que realitzin el muntatge dels plafons hauran d'emprar casc de seguretat, guants de cuir i lona (tipus americà), granota de treball, botes de cuir de seguretat i cinturó de seguretat si els calgués.
- En la manipulació de la mola "radial", pel tall dels plafons, els operaris hauran d'emprar, a més, ulleres antiimpactes i màscara d'un sol ús antipols.
- En la manipulació de la pistola fixa-claus, els operaris hauran d'emprar, a més, protectors auditius (auriculars o taps) i ulleres antiimpactes.
- En la manipulació de la pistola fixa-claus, els usuaris hauran d'emprar, a més, protectors auditius (auriculars o taps) i ulleres antiimpactes.

- Diàriament s'evacuaran les runes mitjançant els conductes d'evacuació, situats a la façana, els quals disposaran, a cada planta, de la seva corresponent obertura per una correcta evacuació de les runes a sobre del contenidor situat a l'extrem inferior del conducte.

ELEMENTS AUXILIARS

En aquest apartat considerarem els elements auxiliars per realitzar les feines d'aquesta activitat:

Escales de mà
Pistola fixa-claus
Taladradora portàtil

Sempre que les condicions de treball exigeixin d'altres elements de protecció, es col·locaran en l'obra seguint els criteris establerts per la legislació vigent, reflectint-los al Pla de Seguretat i condicions de Salut que ha de realitzar l'empresa constructora. (Art. 7 RD 1627/1997)

4.- Sistemes de Protecció Col·lectiva i Senyalització.

- Les proteccions col·lectives a què es fa referència en les normes de seguretat estaran constituïdes per :
 - Baranes de seguretat formades per muntants, passamà, barra intermèdia i sòcol. L'alçada de la barana ha de ser de 90 cm., i el passamà ha de tenir, com a mínim, 2,5 cm. de gruix i 10 cm. d'alçada. Els muntants (guardacossos) hauran d'estar situats a 2,5 metres entre ells com a màxim.
 - Baranes modulars formades per una carcassa perimètrica de tub buit de 30x30x1 mm. i reforç central amb tub buit i, en la part central d'aquest mòdul, es col·locarà un tram de protecció format per malla electrosoldada de 150x150 mm. i gruix de ferro de 6 mm. Aquesta barana modular estarà sustentada per un guardacòs en forma de muntant.
 - Barana formada per xarxes tipus tenis plastificades: en la seva part superior disposa d'un tub quadrat on s'hi clavarà la xarxa; aquest tub, alhora, serà subjectat per guardacossos cada 2,5 m.
 - Malla electrosoldada de 150x150 mm. i gruix de 6 mm.
 - Marquesines o viseres de protecció que volin entre 1,5 i 2 metres quallades amb taulons de 2,5 cm. de gruix i 20 cm. d'ample.
- Senyalització de seguretat al Treball, segons el RD 485/1997, de 14 d'abril, conforme a la normativa ressenyada a aquesta activitat:
 - Senyal d'advertència de caiguda d'objectes.
 - Senyal d'advertència de caiguda a diferent nivell.
 - Senyal d'advertència de risc d'ensopegar.
 - Senyal d'advertència de risc elèctric.
 - Senyal de prohibit el pas als vianants.
 - Senyal de protecció obligatòria del cap.
 - Senyal de protecció obligatòria dels peus.
 - Senyal de protecció obligatòria de les mans.
 - Senyal de protecció obligatòria del cos.
 - Senyal de protecció obligatòria de la vista.
 - Senyal de protecció obligatòria de l'oïda.
 - Senyal de protecció obligatòria de les vies respiratòries.
 - Senyal d'ús obligatori del cinturó de seguretat.

Sempre que les condicions de treball exigeixin d'altres elements de protecció, es col·locaran en l'obra seguint els criteris establerts per la legislació vigent, reflectint-los al Pla de Seguretat i condicions de Salut que ha de realitzar l'empresa constructora. (Art. 7 RD 1627/1997).

5.- Relació d'Equips de protecció individual.

Els Equips de Protecció Individual seran, segons els treballs a desenvolupar, els següents:

- Treballs de transport (operaris de grua):
- Cascos de seguretat.
- Botes de seguretat.
- Granota de treball.

- Pels treballs de muntatge:
 - Casc de seguretat.
 - Guants de cuir i lona (tipus americà).
 - Guants de goma (neoprè), en cas de manipulació de pastes de segellat.
 - Granota de treball.
 - Botes de cuir de seguretat.
 - Cinturó de seguretat, si els calgués.
 - Màscara d'un sol ús antipols, en la manipulació de la mola "radial".
 - Ulleres antiimpactes, en la manipulació de la mola "radial".

- Treballs amb pistola fixa-claus:
 - Cascos de seguretat.
 - Botes de seguretat.
 - Guants de cuir i lona (tipus americà).
 - Granota de treball.
 - Botes de cuir.
 - Ulleres antiimpactes.

Sempre que les condicions de treball exigeixin d'altres elements de protecció, seran proporcionats als treballadors, reflectint-los al Pla de Seguretat i condicions de Salut que ha de realitzar l'empresa constructora (Art. 7 RD 1627/1997).

Els Equips de Protecció individual hauran de complir en tot moment els requisits establerts pel RD 773/1997, del 30 de maig; R.D. 1407/1192, del 20 de novembre, i les corresponents Normes UNE.

REVESTIMENTS DE PARAMENTS

1.- Introducció

1.1 Definició:

Element superficial que, aplicat a un parament, està destinat a millorar les seves propietats i/o aspectes.

1.2 Tipus de revestiments:

- Exteriors:
 - aplacats o xapats: revestiment exterior de paraments amb plaques de fusta, taulons de fusta, perfils d'alumini, perfils metàl·lics amb acabat decoratiu i plaques rígides d'acer, o altres.
 - arrebossats: revestiment continu de morter de ciment, calç o mixte, que s'aplica per eliminar les irregularitats d'un parament i pot servir de base per l'estucat o un altre acabat posterior.
 - pintures: revestiment continu de paraments i elements d'estructura, ram de fuster, manyeria i elements d'instal·lacions, situats a l'exterior amb pintures i vernissos.
 - Estucat: revestiment continu exterior de morter de ciment, de calç i ciment o de resines sintètiques, que s'aplica en una o més capes a un parament prèviament arrebossat amb la finalitat de millorar la superfície d'acabat del mateix.

- Interiors:

- aplacats o xapats: revestiment interior de paraments amb planxes rígides de suro, taules i taulons de fusta, perfils d'alumini o de plàstic, perfils metàl·lics amb acabat decoratiu i plaques rígides d'acer inoxidable o PVC, o altres.
- enrajolat de parets: revestiment interiors amb rajoles de València
- arrebossats: revestiment continu de morter de ciment, calç o mixte, que s'aplica per eliminar les irregularitats d'un parament i pot servir de base per l'estucat o un altre acabat posterior.
- flexibles: revestiment continu de paraments interiors amb papers, plàstics, microfusta i microsuro, per a acabat decoratiu de paraments, presentats en rotlles flexibles.
- referit: revestiment continu interior de guix negre, que s'aplica a les parets per preparar-les, abans de l'operació més fina del lliscat.
- lliscat: revestiments continus interiors de guix blanc, que constitueix la terminació o acabament que es fa a sobre de la superfície del referit.
- pintures: revestiment continu de paraments i elements d'estructura, ram de fuster, manyeria i elements d'instal·lacions, situats a l'interior amb pintures i vernissos.
- teixits: revestiment continu de paraments interiors amb materials tèxtils o moquetes a base de fibra natural o artificial.

1.3 Observacions generals:

S'haurà de considerar una previsió d'elements auxiliars com:

- per a revestiments exteriors: bastides de façana o bastides penjades, etc.
- per a revestiments interiors: bastides de cavallets, escales de mà, etc.

En aquesta activitat, per facilitar el transport vertical, s'utilitzaran gruetes de petita capacitat.

Als treballs interiors s'ha de garantir la il·luminació a les zones de pas i de treball mitjançant punts de llum la potència dels quals ha de ser d'una intensitat lumínica de 100 lux.

S'ha de considerar, abans de l'inici d'aquesta activitat, que ja hi ha instal·lades les tanques perimètriques de limitació del solar per evitar l'entrada de personal aliè a l'obra; les instal·lacions d'higiene i benestar, així com també les preses provisionals d'obra (aigua i electricitat).

REVESTIMENTS EXTERIORS

1.- Definició i descripció:

1.1 Definició:

Element superficial que, aplicat a un parament exterior, està destinat a millorar les seves propietats i/o aspecte.

1.2 Descripció:

Els revestiments es realitzen en les següents fases:

- Revestits o xapats:
 - col·locació d'ancoratge.
 - muntatge de plaques.
- Arrebossats:
 - tapar desperfectes del suport amb el mateix tipus de morter que s'emprarà.
 - Humectar el suport prèviament net, i arrebossar.
 - es suspendrà el treball amb temperatures extremes i es protegirà si plou.
 - passades 24 hores de la seva execució, s'humectarà la superfície fins que s'adormi.
- Pintures:
 - la superfície del suport estarà seca i neta, eliminant-se eflorescències, etc.
 - s'ha d'evitar la generació de pols a les proximitats de les zones per pintar.
 - es suspendrà el pintat amb temperatures extremes i es protegirà si plou.
- Adreçat:
 - s'ha de comprovar que el morter de l'arrebossat sobre el qual s'acabarà s'ha adormit.
 - es suspendrà l'adreçat amb temperatures extremes i es protegirà si plou.

- s'evitaran els cops o vibracions mentre duri l'adormiment del morter.
- passades 24 hores de la seva execució, s'humectarà la superfície fins que s'adormi.

En la realització d'aquesta activitat constructiva, abans del seu inici, s'ha de garantir el subministrament dels elements necessaris per a la seva construcció. Per fer-ho, s'haurà de considerar un previ aplec de material a les respectives plantes. Aquest aplec de material s'eleva a través de maquinària instal·lada per a aquest fi: muntacàrregues, gruetes, etc. El transport s'auxiliarà mitjançant toros a la corresponent planta. Pel transport del material paletitzat des del camió o magatzem fins als aparells elevadors, es realitzarà mitjançant carretó elevador.

Per a realitzar els revestiments serà imprescindible considerar el següent equip humà:

- operadors de grua.
- operaris de muntatge de plaques, pintors o manipuladors de morter, segons el cas.
- operadors de carretó elevador.

També serà necessari tenir en compte els mitjans auxiliars necessaris per dur a terme la realització dels revestiments:

- maquinària: formigonera pastera, bomba de morter, carretó elevador, toro, etc.
- estris: bastides tubulars modulars, bastides penjades, bastides de cavallets, escales de mà, proteccions col·lectives i personals, etc.
- eines manuals: pistola fixa-claus, perforadora portàtil, etc.
- presa provisional d'aigua.
- instal·lació elèctrica provisional.
- instal·lacions d'higiene i benestar.

2.- Relació de riscos i la seva avaluació.

A la relació de les causes dels accidents s'ha tingut en compte la guia d'avaluació de riscos editada pel Departament de Treball de la Generalitat, considerant a cada activitat només els riscos més importants. I a la seva avaluació s'han tingut en compte les consideracions constructives del Projecte d'Execució Material de l'obra, considerant que: la probabilitat és la possibilitat que es materialitzi el risc, i la gravetat (severitat) és la conseqüència normalment esperada de la materialització del risc.

A la confecció del Pla de Seguretat i Condicions de Salut, aquesta avaluació podrà modificar-se en funció de la tecnologia que aportï l'empresa constructora o empreses que intervinguin al procés constructiu, segons disposa l'Article 7 del R. D. 1627/1997, de 24 d'octubre.

L'objectiu principal d'aquesta avaluació és el d'establir un esglaonament de prioritats per anul·lar o en el seu cas controlar i reduir aquests riscos, tenint en compte les mesures preventives que es desenvolupen a continuació.

Riscos	Probabilitat	Gravetat	Avaluació del risc
1.-Caigudes de persones a diferent nivell.	ALTA	MOLT GREU	CRÍTIC
2.-Caigudes de persones al mateix nivell.	ALTA	GREU	ELEVAT
3.-Caiguda d'objectes per desplom.	MÈDIA	MOLT GREU	ELEVAT
4.-Caiguda d'objectes per manipulació.	BAIXA	LLEU	ÍNFIM
5.-Caiguda d'objectes.	ALTA	GREU	ELEVAT
6.-Trepitjades sobre objectes.	ALTA	GREU	ELEVAT
7.-Cops contra objectes immòbils.	ALTA	LLEU	MEDI
8.-Cops amb elements mòbils de màquines.	BAIXA	GREU	BAIX
9.-Cops amb objectes o eines.	MÈDIA	LLEU	BAIX
10.-Projecció de fragments o partícules.	MÈDIA	LLEU	BAIX
16.-Contactes elèctrics.	MÈDIA	GREU	MEDI
18.-Contactes amb substàncies càustiques o corrosives	MÈDIA	GREU	MEDI
20.-Explosions.	BAIXA	MOLT GREU	MEDI
21.-Incendis.	BAIXA	GREU	BAIX
27.-Malalties causades per agents químics.	MÈDIA	GREU	MEDI

OBSERVACIONS :

- (8) Risc causat pel moviment d'elements mòbils de maquinària de bombaments de material de revestiment.
- (18 i 27) Risc causat pel contacte de la pell amb el morter o a l'ús de dissolvents o pigments tòxics.
- (20 i 21) Risc causat per l'ús de dissolvents.

3.- Norma de Seguretat

POSADA A PUNT DE L'OBRA PER REALITZAR AQUESTA ACTIVITAT

- Es garantirà el subministrament de material als diferents talls mitjançant la grua, el muntacàrregues d'obra, per a elements de poc pes, la grueta, i bombes per a les elevacions de morters, formigons, guixos i materials a granel.
- Donats els treballs que es desenvolupen a l'activitat de revestiments, s'ha d'assegurar que ja estan construïdes les instal·lacions d'Higiene i Benestar definitives per a l'execució de l'obra.

PROCÉS

- El personal encarregat de la realització dels revestiments ha de conèixer els riscos específics i l'ús dels mitjans auxiliars necessaris per realitzar-los amb la major seguretat possible.
- Per evitar el risc de caiguda al mateix nivell s'haurà de mantenir la bastida neta i endreçada.
- Per evitar el risc de caiguda a diferent nivell es respectaran les baranes de seguretat ja instal·lades a les activitats anteriors /balconeres, cornises, etc.).
- En iniciar-se la jornada, es revisarà tota la bastimentada i mitjans auxiliars, comprovant-se les seves proteccions i estabilitat.
- Posat que per necessitats de construcció no es pugués instal·lar la barana de seguretat, l'operari exposat a risc de caiguda a diferent nivell haurà d'emprar el cinturó convenientment ancorat.
- S'ha de mantenir la bastimentada neta de substàncies pastoses per evitar lliscaments.
- Si l'entrada de material paletitzat a planta es realitza amb la grua torre, ha de ser auxiliada per plataformes específiques.
- S'ha de controlar el bon estat de fleixat dels materials paletitzats.
- Els fleixos s'han de tallar, doncs, posat que no es tallessin, podrien convertir-se en "llaç" amb el qual, en ensopegar, es produïssin caigudes al mateix nivell i fins i tot des d'alçada.
- En la manipulació de materials, s'hauran de considerar posicions ergonòmiques per evitar cops, ferides i erosions.
- En la manipulació del toro, es procurarà no introduir les mans ni els peus als elements mòbils, i es tindrà especial cura de no posar el peu sota del palet.
- Per evitar lumbàlgies es procurarà, en el transport manual de material, que aquest no superi els 30 Kg.
- Es vigilarà en tot moment la bona qualitat dels aïllaments, així com la correcta disposició d'interruptors diferencials i magnetotèrmics al quadre de zona.
- Els operaris que realitzin la manipulació del material paletitzat hauran d'emprar casc de seguretat, guants de cuir i lona (tipus americà), granota de treball, botes de cuir de seguretat i cinturó de seguretat si en aquests treballs hi ha risc de caiguda a diferent nivell.
- Posat que es treballi a una bastida de cavallets amb risc de caiguda al buit, es posarà una protecció a base de barana perimètrica.
- És prohibit l'ús de cavallets en balcons sense haver instal·lat un sistema de protecció contra les caigudes des d'alçada. Si no existeix aquesta protecció, es penjaran d'elements fermes de l'estructura cables amb els què amarrar el fiador del cinturó de seguretat.

Aplacat o xapat

- En el cas d'aplacats o xapats, la bastida ha de ser fixa, quedant completament prohibit l'ús de bastida penjada.
- Es suspèn timerà la col·locació de l'aplatat o xapat quan la temperatura descendeixi per sota de +5 °C.
- No s'ha de recolzar cap element auxiliar a l'aplatat.
- El transport de les plaques es farà en gàbies, safates o dispositius semblants dotats de laterals fixos o abatibles.
- S'haurà d'acotar la part inferior on es realitza l'aplatat i a la part superior no es realitzarà un altre treball simultàniament, qualsevol que sigui aquest.
- Els operaris que realitzin la col·locació de plaques hauran d'emprar casc de seguretat, guants de cuir i lona (tipus americà), granota de treball, botes de cuir de seguretat i cinturó de seguretat si en aquests treballs a desenvolupar hi ha risc de caiguda a diferent nivell.

Arrebossats i estucats en fred

- Els sacs d'aglomerats s'aplegaran ordenadament repartits al costat dels talls on s'hagin d'emprar, el més separats possible dels trams per evitar sobrecàrregues innecessàries.
- Els sacs d'aglomerant es disposaran de manera que no obstaculitzin les zones de pas.
- Quan les plataformes de treball siguin mòbils (bastida penjada, plataforma de treball sustentada mitjançant elements pneumàtics o per cabrestants moguts per accionament elèctric, etc.) s'empraran dispositius de seguretat que evitin el seu lliscament involuntari.
- S'acotarà la part inferior on es realitza l'arrebossat o estucat en fred senyalitzant el risc de caiguda d'objectes.
- És prohibida la simultaneïtat de treballs a la mateixa vertical
- Els operaris que realitzin la manipulació de morters hauran d'emprar casc de seguretat, guants de goma, granota de treball, botes de cuir de seguretat i cinturó de seguretat si en aquests treballs a desenvolupar hi ha risc de caiguda a diferent nivell.
- En cas que s'empressin procediments pneumàtics per a la realització d'arrebossats, es vigilarà que la instal·lació elèctrica compleixi amb el Reglament Electrotècnic de Baixa Tensió.

Pintures

- S'evitarà el contacte directe de pintures amb la pell, per la qual cosa es dotarà als treballadors que realitzin l'emprimació, de peces de treball adequades, que els protegeixin d'esquitxades i permetin la seva mobilitat (casc de seguretat, pantalla facial antiesquitxades, granota de treball, guants de neoprè, botes de seguretat i, quan es necessiti, cinturó de seguretat).
- El vessament de pintures i matèries primeres sòlides com pigments, ciments o d'altres, es portarà a terme des de poca alçada per evitar esquitxades i núvols de pols.
- Quan es treballi amb pintures que continguin dissolvents orgànics o pigments tòxics, no es fumarà, menjarà ni es beurà,
- Quan s'apliquin emprimacions que desprenguin vapors orgànics, els treballadors hauran d'estar dotats d'adaptador facial que ha de complir amb les exigències legals vigents; a aquest adaptador facial anirà acoblat el seu corresponent filtre químic o filtre mecànic quan les pintures continguin una alta càrrega pigmentària i sense dissolvents orgànics que evitin la ingestió de partícules sòlides.
- Quan s'apliquin pintures amb riscos d'inflamació, s'allunyan del treball les fonts irradiadores de calor, com treballs de soldadura o d'altres, tenint previst a les proximitats del tall un extintor.
- L'emmagatzematge de pintures susceptibles d'emanar vapors inflamables s'haurà de fer a recipients tancats, allunyant-los de fonts de calor i, en particular, quan s'emmagatzemin recipients que continguin nitrocel·lulosa s'haurà de realitzar una volta periòdica dels mateixos per evitar el risc d'inflamació. S'instal·laran extintors de pols química seca al costat de la porta d'accés al magatzem de pintures.
- Els pots industrials de pintures i dissolvents s'aplegaran a sobre de taulons de repartiment de càrregues per evitar sobrecàrregues innecessàries.
- El magatzem de pintures haurà de disposar de ventilació.
- A sobre de la porta del magatzem de pintures s'hauran d'instal·lar els següents senyals: advertència material inflamable, advertència material tòxic, no fumeu.

ELEMENTS AUXILIARS

En aquest apartat considerarem els elements auxiliars que s'empraran pel desenvolupament d'aquesta activitat :

Escales de mà
Grueta o Cabrestant mecànic "maquinillo"
Carretó elevador
Transpalet manual: carretó manual
Formigonera pastera
Bastida amb elements prefabricats sistema modular

Sempre que les condicions de treball exigeixin d'altres elements de protecció, es col·locaran a l'obra seguint els criteris establerts per la legislació vigent, reflectint-los al Pla de Seguretat i condicions de Salut que ha de realitzar l'empresa constructora. (Art. 7 R.D. 1627/1997)

4.- Sistemes de Protecció Col·lectiva i Senyalització

Les proteccions col·lectives a què es refereixen les normes de seguretat estaran constituïdes per:

- Baranes de seguretat formades per muntants, passamà, barra intermèdia i sòcol. L'alçada de la barana ha de ser de 90 cm., i el passamà ha de tenir com a mínim 2,5 cm. de gruix i 10 cm. d'alçada. Els muntants (guardacossos) hauran d'estar situats a 2,5 metres entre ells com a màxim.
- Baranes modulares formades per una carcassa perimètrica de tub buit de 30x30x1 mm. i reforç central amb tub buit i a la part central d'aquest mòdul es col·locarà un tram de protecció format per malla electrosoldada de 150x150 mm. i gruix de ferro de 6 mm. Aquesta barana modular estarà sustentada per un guardacòs en forma de muntant.
- Marquesines o viseres de protecció que volin entre 1,5 i 2 metres, quallades amb taulons de 2,5 cm. de gruix i 20 cm. d'ample.
- Extintor de pols química seca.

Senyalització de seguretat al Treball, segons el R.D. 485/1997, de 14 d'abril, conforme a la normativa ressenyada en aquesta activitat:

- Senyal d'advertència de risc de caiguda d'objectes.
- Senyal d'advertència de caiguda a diferent nivell.
- Senyal d'advertència de risc d'ensopegar.
- Senyal d'advertència de risc elèctric.
- Senyal de prohibit el pas als vianants.
- Senyal de protecció obligatòria del cap.
- Senyal de protecció obligatòria dels peus.
- Senyal de protecció obligatòria de les mans.
- Senyal de protecció obligatòria del cos.
- Senyal de protecció obligatòria de la vista.
- Senyal de protecció obligatòria de les vies respiratòries.
- Senyal de protecció obligatòria de la cara.
- Senyal d'ús obligatori del cinturó de seguretat.

Sempre que les condicions de treball exigeixin d'altres elements de protecció, es col·locaran a l'obra seguint els criteris establerts per la legislació vigent, reflectint-los al Pla de Seguretat i condicions de Salut que ha de realitzar l'empresa constructora. (Art. 7 RD 1627/1997).

5.- Relació d'Equips de protecció individual

Els Equips de Protecció Individual seran, segons els treballs a desenvolupar, els següents:

- Treballs de transport (conductors i operadors de grua):
- Cascos de seguretat.
- Botes de seguretat.
- Granota de treball.
- Cinturó antivibratori (especialment a traginadores de trabuc "dúmpers" de petita cilindrada).

- Pels treballs de pintura:
- Cascos de seguretat.
- Guants de goma (neoprè).
- Granota de treball.
- Botes de cuir de seguretat.
- Cinturó de seguretat, si els calgués.
- Màscara amb filtre químic o mecànic segons el tipus de producte.
- Pantalla facial, si correspon.

- Pels treballs amb morters:
- Cascos de seguretat.
- Guants de goma (neoprè).
- Granota de treball.
- Botes de cuir de seguretat.
- Cinturó de seguretat, si els calgués.

- Pels treballs d'aplatat o xapat:
- Cascos de seguretat.
- Guants de cuir i lona (tipus americà).
- Granota de treball.
- Botes de cuir de seguretat.
- Cinturó de seguretat, si els calgués.

Sempre que les condicions de treball exigeixin d'altres elements de protecció, es dotarà als treballadors dels mateixos, reflectint-los al Pla de Seguretat i condicions de Salut que ha de realitzar l'empresa constructora. (Art. 7 R.D. 1627/1997).

Els Equips de Protecció individual hauran de complir en tot moment els requisits establerts pel R.D. 773/1997, del 30 de maig; R.D. 1407/1192, del 20 de novembre, i les corresponents Normes UNE.

REVESTIMENTS INTERIORS

1.- Definició i descripció.

1.1 Definició:

Element superficial que, aplicat a un parament interior, està destinat a millorar les seves propietats i/o aspecte.

1.2 Descripció:

Tipus de revestiments interiors:

- aplacats o xapats.
- arrebossats.
- pintures.
- Enrajolats de parets:
 - amb morter de ciment
 - amb adhesiu.
- referits i lliscats.
- tèxtils.
- flexibles.

En la realització d'aquesta activitat constructiva, abans del seu inici, s'ha de garantir el subministrament dels elements necessaris per a la seva construcció. Per fer-ho, s'haurà de considerar un previ aplec de material a les respectives plantes. Aquest aplec de material s'eleva mitjançant maquinària instal·lada per a aquesta finalitat: muntacàrregues, gruetes, etc. El transport s'auxiliarà mitjançant toros a la respectiva planta. El transport de material paletitzat des del camió o magatzem fins als aparells elevadors es realitzarà mitjançant el carretó elevador.

Per tal de realitzar els revestiments, serà imprescindible considerar el següent equip humà:

- operadors de grua.
- operaris de muntatge, pintors o manipuladors de morter i guixos, segons el cas.
- operadors de carretó elevador.

També serà necessari tenir en compte els mitjans auxiliars necessaris per dur a terme la realització dels revestiments:

- Maquinària: formigonera pastera, bomba de morter, carretó elevador, toro, etc.
- Estris: bastides tubulars modulars, bastides de cavallets, escales de mà, proteccions col·lectives i personals, etc.
- Eines manuals: pistola fixa-claus, perforadora portàtil, etc.
- Presa provisional d'aigua.
- Instal·lació elèctrica provisional.
- Instal·lacions d'higiene i benestar

2.- Relació de riscos i la seva avaluació.

A la relació de les causes dels accidents s'ha tingut en compte la guia d'avaluació de riscos editada pel Departament de Treball de la Generalitat, considerant a cada activitat només els riscos més importants. I a la seva avaluació s'han tingut en compte les consideracions constructives del Projecte d'Execució Material de l'obra, considerant que: la probabilitat és la possibilitat que es materialitzi el risc, i la gravetat (severitat) és la conseqüència normalment esperada de la materialització del risc.

A la confecció del Pla de Seguretat i Condicions de Salut, aquesta avaluació podrà modificar-se en funció de la tecnologia que aportï l'empresa constructora o empreses que intervinguin al procés constructiu, segons disposa l'Article 7 del R. D. 1627/1997, de 24 d'octubre.

L'objectiu principal d'aquesta avaluació és el d'establir un esglaonament de prioritats per anul·lar o en el seu cas controlar i reduir aquests riscos, tenint en compte les mesures preventives que es desenvolupen a continuació.

Riscos	Probabilitat	Gravetat	Avaluació del risc
1.-Caigudes de persones a diferent nivell.	MÈDIA	MOLT GREU	ELEVAT
2.-Caigudes de persones al mateix nivell.	MÈDIA	GREU	MEDI
3.-Caiguda d'objectes per desplom.	BAIXA	GREU	BAIX
4.-Caiguda d'objectes per manipulació.	MÈDIA	LLEU	BAIX
5.-Caiguda d'objectes.	BAIXA	GREU	BAIX
6.-Trepitjades sobre objectes.	MÈDIA	LLEU	BAIX
7.-Cops contra objectes immòbils.	ALTA	LLEU	MEDI
8.-Cops amb elements mòbils de màquines.	MÈDIA	GREU	MEDI
9.-Cops amb objectes o eines.	MÈDIA	LLEU	BAIX
10.-Projecció de fragments o partícules.	MÈDIA	LLEU	BAIX
13.-Sobreesforços.	BAIXA	GREU	BAIX
16.-Contactes elèctrics.	MÈDIA	GREU	MEDI
17.-Inhalació o ingestió de substàncies nocives.	BAIXA	GREU	BAIX
18.-Contactes amb substàncies càustiques o corrosives	MÈDIA	GREU	MEDI
20.-Explosions.	BAIXA	MOLT GREU	MEDI
21.-Incendis.	BAIXA	GREU	BAIX
26.-O. R.: manipulació de materials abrasius.	ALTA	LLEU	MEDI
27.-Malalties causades per agents químics.	MÈDIA	GREU	MEDI

OBSERVACIONS :

(8) Risc causat pel moviment d'elements mòbils de maquinària de bombament de material de revestiment o degut a la manipulació de l'esmoladora angular.

(18 i 27) Risc causat pel contacte de la pell amb el morter o a l'ús de dissolvents o pigments tòxics.

(17, 20 i 21) Risc causat per l'ús de dissolvents.

(26) Risc causat per la manipulació de materials per xapats, enrajolats de parets, aplacats, etc.

3.- Norma de Seguretat

POSADA A PUNT DE L'OBRA PER REALITZAR AQUESTA ACTIVITAT

- Es garantirà el subministrament de material als diferents talls mitjançant la grua, el muntacàrregues d'obra; per a elements de poc pes, la grueta, i bombes per elevacions de morters, formigons, guixos i materials a granel.
- Donats els treballs que es desenvolupen a l'activitat de revestiments, s'han d'assegurar que ja estan construïdes les instal·lacions d'Higiene i Benestar definitives per a l'execució de la resta de l'obra.

PROCÉS

- El personal encarregat de la realització dels revestiments ha de conèixer els riscos específics i l'ús dels mitjans auxiliars necessaris per tal de realitzar-los amb la major seguretat possible.
- Per evitar el risc de caiguda al mateix nivell, s'haurà de mantenir el tall net, endreçat i ben il·luminat.
- Per evitar el risc de caiguda a diferent nivell, es respectaran les baranes de seguretat ja instal·lades a les activitats anteriors (balconeres, cornises, etc.).
- És prohibida la formació de bastides a base d'un tauló recolzat als escalons de dues escales de mà, tant les de recolzament lliure, com les de tises, per evitar el risc de caiguda a diferent nivell.
- És prohibida la formació de bastides a base de bidons, piles de materials i assimilables per evitar la realització de treballs sobre superfícies insegures,
- Fins a 3 metres d'alçada, es podran utilitzar bastides de cavallets fixes.
- Per sobre de 3 metres, s'han d'emprar cavallets fornits de bastidors mòbils travats.
- La il·luminació mínima a les zones de treball ha de ser de 100 lux, mesurats a una alçada sobre el paviment de dos metres.
- En cas que s'hagi de treballar en bastides de cavallets amb risc de caiguda al buit, es posarà una protecció a base de barana perimètrica.
- Les plataformes de treball sobre bastides tubulars mòbils, no es posaran en servei sense abans haver ajustat els frens de trànsit per evitar moviments indesitjables.
- La il·luminació mitjançant portàtils es realitzarà emprant "portabombetes estancs amb mànec aïllant" i reixeta de protecció de la bombeta; alimentats a 24 Volts.
- S'ha de mantenir el tall net de substàncies pastoses per evitar relliscades.
- Si l'entrada de material paletitzat a planta es realitza amb la grua torre, ha de ser auxiliada per plataformes específiques de càrrega i descàrrega.
- S'ha de controlar el bon estat de fleixat dels materials paletitzats.
- Els fleixos s'han de tallar, doncs, posat que no es fes, aquests es podrien convertir en un "llaç" amb el qual, en ensopegar, es podrien produir caigudes al mateix nivell o fins i tot des d'alçada.
- En la manipulació de materials s'hauran de considerar posicions ergonòmiques per tal d'evitar cops, ferides i erosions.
- En la manipulació del toro, es procurarà no introduir les mans ni els peus als elements mòbils, i en especial, es tindrà la precaució de no posar el peu sota el palet.
- Per evitar lumbàlgies, es procurarà que el material per transportar manualment no superi els 30 Kg.
- És prohibida la connexió de cables als quadres de subministrament d'energia sense les clavilles mascle-femella.
- Es vigilarà en tot moment la bona qualitat dels aïllaments, així com la correcta disposició d'interruptors diferencials i magnetotèrmics al quadre de zona.
- Els operaris que realitzin la manipulació del material paletitzat hauran d'emprar casc de seguretat, guants de cuir i lona (tipus americà), granota de treball, botes de cuir de seguretat i cinturó de seguretat si en aquests treballs a desenvolupar hi ha risc de caiguda a diferent nivell.

Aplacat o xapat

- En el cas d'aplacats o xapats, la bastida haurà de ser fixa, essent totalment prohibit d'emprar el bastiment penjat.
- No s'ha de recolzar cap element auxiliar al xapat.
- El transport de les plaques es farà en gàbies, plàteres o dispositius similars dotats de laterals fixos o abatibles.
- Els operaris que realitzin la col·locació de plaques hauran d'emprar casc de seguretat, guants de cuir i lona (tipus americà), granota de treball, botes de cuir de seguretat i cinturó de seguretat si en aquests treballs a desenvolupar hi ha risc de caiguda a diferent nivell.

Entaulellat

- El tall, mitjançant la serra de trepar, de les plaquetes i demés peces ceràmiques es realitzarà a locals oberts per evitar la respiració d'aire amb gran quantitat de pols.
- Els talls es netejaran de "retalls" i "deixalles de pasta".
- Les runes s'apilaran ordenadament per a la seva evacuació mitjançant trompes.
- És prohibit de llençar les runes directament pels forats de façana o dels patis.

- Les caixes de plaquetes o rajoles de valència s'aplegaran a les plantes repartides al costat dels talls, on les necessitin, situades el més allunyades possible dels trams, per evitar sobrecàrregues innecessàries.
- Les caixes de plaquetes aplegades, mai es disposaran de manera que obstaculitzin les zones de pas.
- Els operaris hauran d'emprar casc de seguretat, guants de làtex, granota de treball i botes de cuir de seguretat.

Arrebossats, referits i lliscats.

- Els sacs de conglomerats s'aplegaran ordenadament, repartits al costat dels talls on siguin necessaris, el més separat possible dels trams, per evitar sobrecàrregues innecessàries.
- Els sacs d'aglomerant es disposaran de manera que no obstaculitzin les zones de pas.
- Quan les plataformes de treball siguin mòbils (plataformes de treball sustentades mitjançant elements pneumàtics o per cabrestants moguts per accionament elèctric, etc.) s'empraran dispositius de seguretat que evitin el seu lliscament voluntari.
- Els operaris que realitzin la manipulació de morters i guixos hauran d'emprar casc de seguretat, guants de goma, granota de treball, botes de cuir de seguretat i cinturó de seguretat, si en aquests treballs a desenvolupar hi ha risc de caiguda a diferent nivell.
- En els treballs d'arrebossat amb màquina s'haurà de vigilar en tot moment que es compleixi el Reglament de Baixa Tensió.

Tèxtils i flexibles.

- El transport de paquets de llates d'empostissar (rotlles de tela, moqueta, goma espuma, etc.) es realitzarà mitjançant dos operaris per tal d'evitar els accidents per interferències, ensopegades o sobreesforços.
- Durant l'ús de coles i dissolvents, es mantindrà constantment un corrent d'aire suficient tant com per la renovació constant com per evitar les possibles intoxicacions.
- S'establirà un lloc per l'emmagatzematge de les coles i dissolvents; i aquest magatzem haurà de mantenir una ventilació constant.
- És prohibit de mantenir en el magatzem pots de dissolvents i coles sense estar perfectament tancats, per tal d'evitar la formació d'atmosferes nocives.
- Els recipients d'adhesius inflamables i dissolvents estaran allunyats de qualsevol focus de calor, foc o espurna.
- Els revestiments tèxtils s'emmagatzemaran totalment separats dels dissolvents i coles per evitar possibles incendis.
- S'instal·laran cartells de perill d'incendis i de no fumeu a sobre de la porta del magatzem de coles i dissolvents, i del magatzem de productes tèxtils.
- En cada magatzem s'instal·larà un extintor de pols química seca.
- En l'accés a cada planta, on s'estiguin fent servir coles i dissolvents, s'instal·larà un cartell de no fumeu.
- És prohibit d'abandonar directament a terra, tisores, ganivets, grapadores, etc.
- Els operaris hauran d'emprar casc de seguretat, guants de neoprè, granota de treball, botes de cuir de seguretat i màscara de filtre químic si l'adhesiu conté productes volàtils químics tòxics.

Pintures

- Es farà el màxim per evitar el contacte directe de pintures amb la pell, per la qual cosa es dotarà els treballadors que realitzin l'emprimació, de peces de treball adequades, que els protegeixin d'esquitxades i permetin la seva mobilitat (casc de seguretat, pantalla facial antiesquitxades, granota de treball, guants de neoprè, botes de seguretat i en els casos que es necessiti, cinturó de seguretat)
- El vessament de pintures i matèries primes sòlides com pigments, ciments, i d'altres, es durà a terme des de poca alçada per evitar esquitxades i núvols de pols.
- Quan es treballi amb pintures que continguin dissolvents orgànics o pigments tòxics, no es fumarà, ni es menjarà ni es beurà.

- Quan s'apliquin emprimacions que desprenguin vapors orgànics, els treballadors hauran de ser dotats d'adaptador facial que ha de complir amb les exigències legals vigents, a aquest adaptador facial hi anirà acoblat el seu corresponent filtre químic, o filtre mecànic quan les pintures continguin una alta càrrega de pigment i sense dissolvents orgànics que evitin la ingestió de partícules sòlides.
- Quan s'apliquin pintures amb risc d'inflamació, s'allunyan del treball les fonts irradiadores de calor, com treballs de soldadura i d'altres, tenint previst pels voltants del tall un extintor.
- L'emmagatzematge de pintures susceptibles d'emanar vapors inflamables s'hauran de fer en recipients tancats, allunyant-los de fonts de calor i, en particular, quan s'emmagatzemin recipients que continguin nitrocel·lulosa s'haurà de realitzar una volta periòdica dels mateixos per tal d'evitar el risc d'inflamació. S'instal·laran extintors de pols química seca al costat de la porta d'accés al magatzem de pintures
- Els pots industrials de pintures i dissolvents s'aplegaran a sobre de taulons de repartiment de càrregues per evitar sobrecàrregues innecessàries.
- El magatzem de pintures disposarà de ventilació.
- Sobre de la porta del magatzem de pintures s'hauran d'instal·lar les següents senyals: advertència de material inflamable, advertència material tòxic, no fumeu.

ELEMENTS AUXILIARS

En aquest apartat considerarem els elements auxiliars que s'empraran pel desenvolupament d'aquesta activitat:

Escales de mà
Grueta o Cabrestant mecànic "maquinillo"
Carretó elevador
Transpalet manual: carretó manual
Formigonera pastera
Bastida de borriquetes
Serra
Pistola fixa-claus
Taladradora portàtil

Sempre que les condicions de treball exigeixin d'altres elements de protecció, es col·locaran a l'obra seguint els criteris establerts per la legislació vigent, reflectint-los al Pla de Seguretat i condicions de Salut que ha de realitzar l'empresa constructora. (Art. 7 R.D. 1627/1997)

4.- Sistemes de Protecció Col·lectiva i Senyalització.

- Les proteccions col·lectives a què es refereixen les normes de seguretat estaran constituïdes per:
 - Baranes de seguretat formades per muntants, passamans, barra intermèdia i sòcol. L'alçada de la barana ha de ser de 90 cm., i el passamà ha de tenir com a mínim 2,5 cm de gruix i 10 cm d'alçada. Els muntants (guardacossos) hauran d'estar situats a 2,5 metres entre ells com a màxim.
 - Baranes modulars formades per una carcassa perimètrica de tub buit de 30x30x1 mm i reforç central amb tub buit i, a la part central d'aquest mòdul es col·locarà un tram de protecció format per malla electrosoldada de 150x150 mm. i gruix de ferro de 6 mm. Aquesta barana modular estarà sustentada per un guardacòs en forma de muntant.
 - Marquesines o viseres de protecció que volin entre 1,5 i 2 metres quallades amb taulons de 2,5 cm. de gruix i 20 cm. d'ample.
 - Extintor de pols química seca.

- Senyalització de seguretat en el Treball, segons el R.D. 485/1997, de 14 d'abril, conforme a la normativa ressenyada en aquesta activitat:
 - Senyal d'advertència de caiguda d'objectes.
 - Senyal d'advertència de caiguda a diferent nivell.
 - Senyal d'advertència de risc d'ensopegar.
 - Senyal d'advertència de risc elèctric.
 - Senyal d'advertència de risc d'incendi.
 - Senyal de prohibit el pas als vianants.
 - Senyal de no fumeu.
 - Senyal de protecció obligatòria del cap.
 - Senyal de protecció obligatòria dels peus.
 - Senyal de protecció obligatòria de les mans.
 - Senyal de protecció obligatòria del cos.
 - Senyal de protecció obligatòria de la vista.
 - Senyal de protecció obligatòria de les vies respiratòries.
 - Senyal de protecció obligatòria de la cara.
 - Senyal d'ús obligatori del cinturó de seguretat.

Sempre que les condicions de treball exigeixin d'altres elements de protecció, es col·locaran a l'obra seguint els criteris establerts per la legislació vigent, reflectint-los al Pla de Seguretat i condicions de Salut que ha de realitzar l'empresa constructora. (Art. 7 R.D. 1627/1997).

5.- Relació d'Equips de protecció individual.

Els equips de protecció individual seran, segons els treballs a desenvolupar, els següents:

- Treballs de transport (conductors i operadors de grua):
 - Cascos de seguretat.
 - Botes de seguretat.
 - Granota de treball.
 - Cinturó antivibratori (especialment a traginadores de trabuc "dúmpers" de petita cilindrada).

- Pels treballs amb pintura i coles:
 - Cascos de seguretat.
 - Guants de goma (neoprè).
 - Granota de treball.
 - Botes de cuir de seguretat.
 - Màscara amb filtre químic o mecànic segons el tipus de producte.
 - Pantalla facial, si s'escau..

- Pels treballs amb morters i guixos:
 - Cascos de seguretat.
 - Guants de goma (neoprè).
 - Granota de treball.
 - Botes de cuir de seguretat.

- Pels treballs de revestit o xapat:
 - Cascos de seguretat
 - Guants de cuir i lona (tipus americà).
 - Granota de treball.
 - Botes de cuir de seguretat.

Sempre que les condicions de treball exigeixin d'altres elements de protecció, es dotarà els treballadors dels mateixos, reflectint-los al Pla de Seguretat i condicions de Salut que ha de realitzar l'empresa constructora (Art. 7 RD 1627/1997).

Els Equips de Protecció individual hauran de complir en tot moment els requisits establerts pel R.D. 773/1997, del 30 de maig; RD 1407/1192, del 20 de novembre, i les corresponents Normes UNE.

PAVIMENTS

1.- Introducció.

1.1 Definició:

Element superficial que, aplicat a un sòl, està destinat a millorar les seves propietats i/o aspecte.

1.2 Tipus de revestiments :

- peces rígides: revestiment de sòls i escales interiors i exteriors amb peces dels següents materials: pedra natural o artificial, ceràmica, ciment, terratzo, formigó, fusta i xapa d'acer.
- flexibles: revestiment de sòls i escales a interiors, amb llosetes, rajoles i rotllos dels següents materials: moqueta de fibres naturals o sintètiques, linòleum, PVC i a interiors i exteriors amb rotllos i rajoles de goma i policloroprè.
- soleres: revestiment de sòls naturals a l'interior d'edificis amb capa resistent de formigó en massa, la superfície superior de la qual quedarà vista o rebrà un revestiment.

1.3 Observacions generals:

En aquesta activitat, per facilitar el transport vertical, s'empraran guetes de petita capacitat, sistemes de bombatge pneumàtic de morters o assimilables.

Aplec de material paletitzat, les elevacions del qual s'haurien d'haver realitzat abans del desmuntatge de la grua.

Als treballs interiors, s'ha de garantir la il·luminació a les zones de pas i de treball mitjançant punts de llum, la potència dels quals ha de ser d'una intensitat lumínica mèdia de 100 lux.

S'ha de considerar, abans de l'inici d'aquesta activitat, que ja hi ha instal·lades les tanques perimètriques de limitació del solar per evitar l'entrada de personal aliè a l'obra; les instal·lacions d'higiene i benestar així com també, les preses provisionals d'obra (aigua i electricitat).

PAVIMENTS

1.- Definició i descripció.

1.1 Definició:

Element superficial que, aplicat a un sòl, està destinat a millorar les seves propietats i/o aspecte.

1.2 Descripció:

- tipus de revestiments amb peces rígides:
amb rajoles de pedra, ceràmiques rebudes amb morter, ceràmiques enganxades, de ciment, de ciment permeable, de terratzo, de formigó, de parquet hidràulic, de fosa, de xapa d'acer i d'asfalt.
amb llistons d'empostissar (mosaic).

amb posts (fusta).
amb lloses de pedra.
amb plaques de formigó armat.
amb llambordins de pedra i formigó.

- tipus de revestiments flexibles:
Llosetes de moqueta autoadhesives, de linòleum adherides, de PVC homogeni o heterogeni adherides a tocar o soldades.
Rotlles de moqueta adherits, tesats per adhesió o tesats per llates d'empostissar; de linòleum adherits, de goma adherits o rebuts amb ciment, de PVC homogeni o heterogeni adherits amb juntes a tocar o soldades.
Rajoles de policloroprè adherides o rebudes amb ciment, de goma adherides o rebudes amb ciment.
- tipus de soleres: per a instal·lacions, lleugeres, semipesants i pesants.

En la realització d'aquesta activitat constructiva, abans del seu inici, s'ha de garantir el subministrament dels elements necessaris per la seva construcció. Per això s'haurà de considerar un previ aplec de material a les respectives plantes. Aquest aplec de material s'eleva mitjançant la maquinària instal·lada per a aquella fi: grues, muntacàrregues, gruetes, etc. El transport s'auxiliarà mitjançant toros a la corresponent planta. El transport del material paletitzat des del camió o magatzem fins als aparells elevadors es realitzarà mitjançant el carretó elevador.

Per realitzar els paviments serà imprescindible considerar el següent equip humà:
operadors de grua.
enrajoladors i d'altres.
operadors de carretó elevador.

També serà necessari tenir en compte els mitjans auxiliars necessaris per dur a terme la realització dels paviments:
Maquinària: formigonera pastera, bomba de morter, traginadora de trabuc "dúmpfer" de petita cilindrada per transport auxiliar, carretó elevador, toro, etc.
Estris.
Eines manuals.
Presa provisional d'aigua.
Instal·lació elèctrica provisional.
Instal·lacions d'higiene i benestar.

2.- Relació de riscos i la seva avaluació.

A la relació de les causes dels accidents s'ha tingut en compte la guia d'avaluació de riscos editada pel Departament de Treball de la Generalitat, considerant a cada activitat només els riscos més importants. I a la seva avaluació s'han tingut en compte les consideracions constructives del Projecte d'Execució Material de l'obra, considerant que: la probabilitat és la possibilitat que es materialitzi el risc, i la gravetat (severitat) és la conseqüència normalment esperada de la materialització del risc.

A la confecció del Pla de Seguretat i Condicions de Salut, aquesta avaluació podrà ésser modificada en funció de la tecnologia que porti l'empresa constructora o empreses que intervinguin al procés constructiu, segons disposa l'Article 7 del R. D. 1627/1997, de 24 d'octubre.

L'objectiu principal d'aquesta avaluació és el d'establir un esglaonament de prioritats per anul·lar, o al seu cas, controlar i reduir aquests riscos, tenint en compte les mesures preventives que es desenvolupen a continuació.

Riscos	Probabilitat	Gravetat	Avaluació del risc
1.-Caigudes de persones a diferent nivell.	BAIXA	MOLT GREU	MEDI
2.-Caigudes de persones al mateix nivell	MÈDIA	GREU	MEDI
4.-Caiguda d'objectes per manipulació.	BAIXA	LLEU	ÍNFIM
5.-Caiguda d'objectes.	BAIXA	GREU	BAIX

8.-Cops amb elements mòbils de màquines.	MÈDIA	GREU	MEDI
10.-Projecció de fragments o partícules	MÈDIA	LLEU	BAIX
11.-Atrapaments per o entre objectes.	BAIXA	GREU	BAIX
13.-Sobreesforços.	BAIXA	GREU	BAIX
16.-Contactes elèctrics.	MÈDIA	GREU	MEDI
17.-Inhalació o ingestió de substàncies nocives.	MÈDIA	GREU	MEDI
18.-Contactes amb substàncies càustiques o corrosives	MÈDIA	GREU	MEDI
20.-Explosions.	BAIXA	MOLT GREU	MEDI
21.-Incendis.	BAIXA	GREU	BAIX
26.-O. R.: manipulació de materials abrasius.	ALTA	LLEU	MEDI
27.-Malalties causades per agents químics.	MÈDIA	GREU	MEDI

OBSERVACIONS :

- (8) Risc causat pel moviment d'elements mòbils de maquinària de bombatge de material o degut a la manipulació de l'esmoladora angular.
- (11) En treballs de manteniment de càrregues paletitzades.
- (16) Risc específic en treballs de poliment
- (18 i 27) Risc causat pel contacte de la pell amb el morter o a l'ús de dissolvents o pigments tòxics.
- (17, 20 i 21) Risc causat per l'ús de dissolvents.
- (26) Risc causat per la manipulació de peces per pavimentar.

3.- Norma de Seguretat

POSADA A PUNT DE L'OBRA PER REALITZAR AQUESTA ACTIVITAT

Es garantirà el subministrament de material als diferents talls mitjançant la grua, el muntacàrregues d'obra; per elements de poc pes, la grueta, i bombes per les elevacions de morters, formigons i materials a granel. Donats els treballs que es desenvolupen a l'activitat de revestiments s'ha d'assegurar que ja estan construïdes les instal·lacions d'Higiene i Benestar definitives per l'execució de la resta de l'obra.

PROCÉS

El personal encarregat de la realització dels paviments ha de conèixer els riscos específics i l'ús dels mitjans auxiliars necessaris per realitzar-los amb la major seguretat possible.

Per evitar el risc de caiguda al mateix nivell s'haurà de mantenir el tall net, endreçat i ben il·luminat.

Per evitar el risc de caiguda a diferent nivell es respectaran les baranes de seguretat ja instal·lades a les activitats anteriors (balconeres, cornises, etc.)

Si hi ha substàncies pastoses (pel poliment del paviment) s'haurà de limitar amb garlandes i senyalitzar el risc de pis lliscós.

La il·luminació mínima a les zones de treball ha de ser de 100 lux, mesurats a una alçada sobre el paviment de dos metres.

La il·luminació mitjançant portàtils es realitzarà emprant "portabombetes estancs amb mànec aïllant" i reixeta de protecció de la bombeta; alimentats a 24 Volts.

El material paletitzat serà transportat mitjançant ungles portadores de palets convenientment bragat a la grua. Si l'entrada de material paletitzat a planta es realitza amb la grua torre, ha de ser auxiliat per plataformes específiques.

S'ha de controlar el bon estat de fleixat dels materials paletitzats.

Els fleixos s'han de tallar, doncs, posat que no es faci, aquests podrien convertir-se en un "llaç", amb el qual, en ensopegar, es produïssin caigudes a diferent nivell, i fins i tot des d'alçada.

En la manipulació de materials s'hauran de considerar posicions ergonòmiques per evitar cops, ferides i erosions.

En la manipulació del toro es procurarà no introduir les mans ni els peus als elements mòbils, i en especial, es tindrà la precaució de no posar el peu sota el palet.

Per evitar lumbàlgies es procurarà que el material a transportar manualment no superi els 30 Kg.

Es vigilarà en tot moment la bona qualitat dels aïllaments així com la correcta disposició d'interruptors diferencials i magnetotèrmics al quadre de zona.

És prohibit de connectar cables als quadres de subministrament d'energia sense les clavilles mascle-femella.

Els operaris que realitzin la manipulació del material paletitzat hauran d'emprar casc de seguretat, guants de cuir i lona (tipus americà), granota de treball, botes de cuir de seguretat i cinturó de seguretat si en aquests treballs a desenvolupar hi ha risc de caiguda a diferent nivell.

Peces rígides

El tall de peces de paviment s'executarà a una via humida per evitar lesions als pulmons per treballar en ambients amb pols pneumoconiòtiques.

El tall de peces de paviment en via seca amb serra de trepar es realitzarà situant el tallador a sotavent, per evitar en la forma del possible, de respirar els productes del tall en suspensió.

Posat que es realitzessin els talls amb serra circular o rotaflex (radial) es tindrà molt de compte amb la projecció de partícules, per la qual cosa s'ha de fer a un lloc on el trànsit de personal sigui mínim, i cas de no ser així, s'haurà d'apantallar la zona de tall.

Les peces de paviment s'aixecaran sobre palets convenientment fetes les vorades.

Les peces del paviment s'aixecaran a les plantes a sobre de plataformes emplintades, cas de no estar paletitzats i totalment fetes les vorades.

Les peces s'hauran d'apilar correctament dins de la plataforma emplintada, apilades dins de les caixes de subministrament i no es trencaran fins a l'hora d'utilitzar el seu contingut.

El conjunt apilat es fleixarà o lligarà a la plataforma d'hissat per evitar vessaments de la càrrega.

Les peces de paviment soltes s'hauran d'hissar perfectament apilades a l'interior de gàbies de transport per evitar accidents per vessament de la càrrega.

Els sacs d'aglomerant s'hissaran perfectament apilats i fleixats o lligats a sobre de plataformes emplintades, fermament amarrades per evitar vessaments.

Els llocs de trànsit de persones s'hauran d'acotar mitjançant cordes amb banderoles a les superfícies recentment solades.

Les caixes o paquets de paviment s'aplegaran a les plantes linealment i repartides al costat dels talls, a on es vagi a col·locar.

Les caixes o paquets de paviment mai s'han de disposar de mode que obstaculitzin les zones de pas.

Quan estigui en fase de pavimentació un lloc de pas i comunicació interna de l'obra, es tancarà l'accés, indicant-se itineraris alternatius mitjançant senyals de direcció obligatòria.

Els llocs en fase de poliment seran senyalitzats mitjançant un senyal d'avertència de "perill" amb rètol de "paviment lliscant"

Les polidores i abrillantadores a emprar estaran dotades de doble aïllament, per evitar els accidents per risc elèctric.

Les polidores i abrillantadores estaran dotades de cèrcol de protecció antiatrapaments, per contacte amb els raspalls i papers de vidre.

Les operacions de manteniment i substitució o canvi d'aquells raspalls o papers de vidre es realitzaran amb la màquina "desendollada de la xarxa elèctrica".

Els llots, producte dels poliments, han de ser retirats sempre cap a les zones que no siguin de pas, i han de ser eliminats immediatament de la planta un cop finalitzat el treball.

Els operaris que realitzin el transport de material hauran d'emprar el casc de seguretat, guants de cuir i lona (tipus americà), granota de treball i botes de cuir de seguretat.

Els operaris que manipulin llots, morters, etc. hauran d'emprar casc de seguretat, guants de neoprè o làtex, granota de treball, botes de goma de seguretat amb sola antilliscant.

Els operaris que realitzin el tall de les peces hauran d'emprar casc de seguretat, guants de cuir i lona (tipus americà), granota de treball, botes de cuir de seguretat, ulleres antiimpactes i als casos en què es necessitin, màscara antipols.

Els paquets de lamel·les de fusta seran transportats per un mínim de dos homes, per evitar accidents per descontrol de la càrrega i lumbàlgies.

Els accessos a zones en fase d'arrebossats, s'assenyalaran amb "prohibit el pas" i amb un rètol de "superfície irregular", per prevenir de caigudes al mateix nivell.

Els llocs en fase de fregat amb paper de vidre, romandran constantment ventilats per tal d'evitar la formació d'atmosferes nocives (o explosives) per pols de fusta.

Les màquines de fregar a emprar, estaran dotades de doble aïllament, per evitar accidents per contacte amb energia elèctrica.

Les polidores a emprar tindran el manillar de maneig i control revestit de material aïllant de l'electricitat.

Les operacions de manteniment i substitució dels papers de vidre es realitzaran sempre amb la màquina "desendollada de la xarxa elèctrica".

Les serradures produïdes seran escombrades mitjançant raspalls i eliminades immediatament de les plantes. Es disposaran a cada planta petits contenidors per emmagatzemar les deixalles generades; que s'hauran d'evacuar als muntacàrregues.

Flexibles

Les caixes de llosetes o rotlles s'aplegaran a les plantes linealment i repartides al costat dels talls on s'hagin d'emprar, situades el més allunyats possible dels trams, per evitar sobrecàrregues innecessàries.

Els aplecs de material mai es disposaran de manera que obstaculitzin els llocs de pas.

És prohibit d'abandonar i deixar encesos els encenedors i bufadors; un cop utilitzats s'apagaran immediatament, per tal d'evitar incendis.

Durant l'ús de coles i dissolvents, es mantindrà constantment un corrent d'aire suficient per a la renovació constant, evitant atmosferes tòxiques.

S'establirà un lloc per l'emmagatzematge de coles i dissolvents; aquest magatzem haurà de mantenir una ventilació constant.

És prohibit de mantenir i emmagatzemar coles i dissolvents a recipients sense estar perfectament tancats, per evitar la formació d'atmosferes nocives.

Els paviments plàstics s'emmagatzemaran separatament dels dissolvents i coles, per evitar incendis.

S'instal·laran dos extintors de pols química seca ubicats cada un d'ells al costat de cada porta del magatzem (al de dissolvents i al de productes plàstics)

S'instal·laran rètols de perill d'incendis i de no fumeu a sobre de la porta del magatzem de coles i dissolvents i del magatzem de productes plàstics.

En l'accés a cada planta on s'estiguin utilitzant coles i dissolvents, s'instal·larà un rètol de no fumeu..

Els recipients d'adhesius inflamables i dissolvents estaran, allunyats de qualsevol focus de calor, foc o espurna.

És prohibit d'abandonar directament a terra, tisores, ganivets, grapadores, etc.

Els operaris hauran d'emprar casc de seguretat, guants de neoprè, granota de treball, botes de cuir de seguretat i màscara de filtre químic si l'adhesiu conté productes volàtils químic tòxics.

ELEMENTS AUXILIARS

En aquest apartat considerarem els elements auxiliars que s'empraran pel desenvolupament d'aquesta activitat:

Grueta o Cabrestant mecànic "maquinillo"

Carretó elevador

Transpalet manual: carretó manual

Formigonera pastera

Sempre que les condicions de treball exigeixin d'altres elements de protecció, es col·locaran a l'obra seguint els criteris establerts per la legislació vigent, reflectint-los al Pla de Seguretat i condicions de Salut que ha de realitzar l'empresa constructora. (Art. 7 R.D. 1627/1997)

4.- Sistemes de Protecció Col·lectiva i Senyalització.

Les proteccions col·lectives a què es refereixen les normes de seguretat estaran constituïdes per:

- Baranes de seguretat formades per muntants, barra intermèdia i sòcol. La barana ha de ser de 90 cm., i el passamà ha de tenir com a mínim 2,5 cm de gruix i 10 cm d'alçada. Els muntants (guardacossos) hauran d'estar situats a 2,5 metres entre ells com a màxim.
- Baranes modulars formades per una carcassa perimètrica de tub buit de 30x30x1 mm. i reforç central amb tub buit, i a la part central d'aquest mòdul es col·locarà un tram de protecció format per malla electrosoldada de 150x150 mm. i gruix de ferro de 6 mm. Aquesta barana modular estarà sustentada per un guardacòs en forma de muntant.
- Extintor de pols química seca.

Senyalització de seguretat al Treball, segons el R.D. 485/1997, de 14 d'abril, conforme a la normativa ressenyada en aquesta activitat:

- Senyal de perill.
- Senyal d'advertència de risc d'ensopegar.
- Senyal d'advertència de risc elèctric.
- Senyal d'advertència de risc d'incendi.
- Senyal de prohibit el pas als vianants.
- Senyal de no fumeu.
- Senyal de protecció obligatòria del cap.
- Senyal de protecció obligatòria dels peus.
- Senyal de protecció obligatòria de les mans.
- Senyal de protecció obligatòria del cos.
- Senyal de protecció obligatòria de la vista.
- Senyal de protecció obligatòria de les vies respiratòries.
- Senyal de protecció obligatòria de la cara.

Sempre que les condicions de treball exigeixin d'altres elements de protecció, es col·locaran a l'obra seguint els criteris establerts per la legislació vigent, reflectint-los al Pla de Seguretat i condicions de Salut que ha de realitzar l'empresa constructora. (Art. 7 R.D. 1627/1997).

5.- Relació d'Equips de protecció individual.

Els Equips de Protecció Individual seran, segons els treballs a desenvolupar, els següents:

Treballs de transport (conductors i operadors de grua):

- Cascos de seguretat.
- Botes de seguretat.
- Granota de treball.
- Cinturó antivibratori (especialment a traginadores de trabuc "dúmpers" de petita cilindrada).

Pels treballs amb coles i dissolvents:

- Cascos de seguretat.
- Guants de goma (neoprè).
- Granota de treball.
- Botes de cuir de seguretat.
- Màscara amb filtre químic o mecànic segons el tipus de producte.
- Pantalla facial, si s'escau.

Pels treballs amb morters, formigons i llots:

- Cascos de seguretat.

- Guants de goma (neoprè).
- Granota de treball.
- Botes de goma de seguretat.

Pels treballs de col·locació de paviment:

- Cascos de seguretat.
- Guants de cuir i lona (tipus americà).
- Granota de treball.
- Botes de cuir de seguretat.
- Genolleres.
- Ulleres antiimpactes als casos de paviments rígids.
- Màscara antipols, als casos de tall de paviments rígids.

Sempre que les condicions de treball exigeixin d'altres elements de protecció, es dotarà als treballadors dels mateixos, reflectint-los al Pla de Seguretat i condicions de Salut que ha de realitzar l'empresa constructora (Art. 7 R.D. 1627/1997).

Els Equips de Protecció individual hauran de complir en tot moment els requisits establerts pel R.D. 773/1997, del 30 de maig; R.D. 1407/1192, del 20 de novembre, i les corresponents Normes UNE.

RECOBRIMENTS DE SOSTRES

1.- Introducció.

1.1 Definició:

Cara inferior del forjat que cobreix una construcció, edifici i els espais interiors que el componen.

1.2 Tipus de sostres:

- Revestiments de sostres:
 - referit: revestiment continu interior de guix negre, que s'aplica per preparar els sostres, abans de l'operació més fina del lliscat.
 - lliscat: revestiment continu interior de guix blanc, que constitueix la terminació o acabament que es fa sobre la superfície del referit.
 - pintures: revestiment continu de sostres i elements d'estructura, fusteria, manyeria i elements d'instal·lacions, situats a l'interior amb pintures i vernissos.
- Cels rasos:
 - continus: formació de sostres suspesos sense juntes aparents, a interiors d'edificis.
 - de plaques (discontinus): formació de sostres amb juntes aparents, suspesos mitjançant entramats metàl·lics, a interiors d'edificis.

1.3 Observacions generals:

S'haurà de considerar una previsió d'elements auxiliars com bastides de cavallets, bastides tubulars modulars, bastides tubulars modulars sobre rodes, plataformes elevades hidràulicament, escales de mà, etc. En aquesta activitat, per facilitar el transport vertical, s'empraran muntacàrregues i gruetes de petita capacitat.

S'ha de garantir la il·luminació a les zones de pas i de treball mitjançant punts de llum, la potència dels quals ha de ser d'una intensitat lumínica mèdia de 100 lux.

S'ha de considerar, abans de l'inici d'aquesta activitat, que ja hi ha instal·lades les tanques perimètriques de limitació del solar, per evitar l'entrada de personal aliè a l'obra; les instal·lacions d'higiene i benestar, així com, també, les preses provisionals d'obra (aigua i electricitat).

RECOBRIMENTS DE SOSTRES

1.- Definició i descripció.

1.1 Definició:

Cara inferior del forjat que cobreix una construcció, edifici i els espais interiors que el componen. Cel ras constituït per canyís, escaiola o peces especials d'un material qualsevol, que es penja del forjat, donat que no té funció resistent.

1.2 Descripció:

Un cop realitzats els tancaments tant exteriors com interiors, iniciarem el recobriments dels sostres, distingint els diferents tipus:

- **Revestiment de sostres:**

Per a la realització de revestiment, es muntarà una tarima sustentada sobre cavallets, aquesta plataforma haurà de cobrir, en una o varies fases, segons la dimensió de la superfície, tota la superfície a recobrir. Aquesta es realitza per donar facilitat al treballador que ha d'atendre al sostre i no per on circula, als diferents treballs de col·locació de guixos i pintures.

- **Cels rasos:**

Per a la realització de cels rasos s'auxiliaran els treballs amb escales de tisora per a la col·locació de les guies o penjadors fins a 3 metres i per alçades superiors es realitzarà la col·locació amb petites torres de bastida tubular modular amb rodes.

Els cels rasos es poden realitzar:

- sense guies: formació de sostres mitjançant plaques suspeses mitjançant penjadors, a interiors d'edifici.
- amb guies (discontinus) : formació de sostres amb juntes aparents, suspesos mitjançant entramats metàl·lics, a interiors d'edificis.

En la realització d'aquesta activitat constructiva, abans del seu inici, s'ha de garantir el subministrament dels elements necessaris per a la seva construcció. Per fer-ho, s'haurà de considerar un previ aplec de material a les respectives plantes. Aquest aplec de material s'eleva mitjançant maquinària instal·lada per a aquesta fi: muntacàrregues, gruetes, etc. El transport s'auxiliarà mitjançant toros a la corresponent planta. Pel transport del material paletitzat, des del camió o magatzem fins els aparells elevadors es realitzarà mitjançant carretó elevador.

Per a realitzar els revestiments serà imprescindible considerar el següent equip humà:

- operadors de grua.
- operaris de muntatge, pintors o manipuladors de morter i guix, segons el cas.
- operadors de carretó elevador.

També serà necessari tenir en compte els mitjans necessaris per dur a terme la realització dels revestiments:

- Maquinària: formigonera pastera, bombatge de morter, carretó elevador, toro, etc.
- Estris: bastides tubulars modulars, bastides de cavallet, escales de mà, proteccions col·lectives i personals, etc.
- Eines manuals: pistola fixa-claus, perforadora portàtil, etc.
- Presa provisional d'aigua.
- Instal·lació elèctrica provisional.
- Instal·lacions d'higiene i benestar.

2.- Relació de riscos i la seva avaluació.

A la relació de les causes dels accidents s'ha tingut en compte la guia d'avaluació de riscos editada pel Departament de Treball de la Generalitat, considerant a cada activitat només els riscos més importants. I a la seva avaluació s'han tingut en compte les consideracions constructives del Projecte d'Execució Material de l'obra, considerant que: la probabilitat és la possibilitat que es materialitzi el risc, i la gravetat (severitat) és la conseqüència normalment esperada de la materialització del risc.

A la confecció del Pla de Seguretat i Condicions de Salut, aquesta avaluació podrà ésser modificada en funció de la tecnologia que aporti l'empresa constructora o empreses que intervinguin al procés constructiu, segons disposa l'Article 7 del R. D. 1627/1997, de 24 d'octubre.

L'objectiu principal d'aquesta avaluació és el d'establir un esglaonament de prioritats per anul·lar, o al seu cas, controlar i reduir aquests riscos, tenint en compte les mesures preventives que es desenvolupen a continuació.

Riscos	Probabilitat	Gravetat	Avaluació del risc
1.-Caigudes de persones a diferent nivell.	MÈDIA	MOLT GREU	ELEVAT
2.-Caigudes de persones al mateix nivell.	MÈDIA	GREU	MEDI
3.-Caiguda d'objectes per desplom.	BAIXA	LLEU	ÍNFIM
4.-Caiguda d'objectes per manipulació.	MÈDIA	LLEU	BAIX
5.-Caiguda d'objectes.	BAIXA	GREU	MEDI
6.-Trepitjades sobre objectes.	MÈDIA	GREU	MEDI
7.-Cops contra objectes immòbils.	MÈDIA	LLEU	BAIX
8.-Cops amb elements mòbils de màquines.	MÈDIA	GREU	MEDI
9.-Cops amb objectes o eines.	MÈDIA	LLEU	BAIX
10.-Projecció de fragments o partícules.	MÈDIA	LLEU	BAIX
11.-Atrapaments per o entre objectes.	BAIXA	GREU	BAIX
13.-Sobreesforços.	MÈDIA	GREU	MEDI
16.-Contactes elèctrics.	MÈDIA	GREU	MEDI
17.-Inhalació o ingestió de substàncies nocives.	MÈDIA	GREU	MEDI
18.-Contactes amb substàncies càustiques o corrosives	MÈDIA	GREU	MEDI
20.-Explosions.	BAIXA	MOLT GREU	MEDI
21.-Incendis.	BAIXA	GREU	BAIX
26.-O. R.: manipulació de materials abrasius.	MÈDIA	LLEU	BAIX
27.-Malalties causades per agents químics.	MÈDIA	GREU	MEDI

OBSERVACIONS :

(8) Risc causat pel moviment d'elements mòbils de maquinària de bombeig de material o degut a la manipulació de l'esmoladora angular.

(11) En treballs de manteniment de càrregues paletitzades.

(18 i 27) Risc causat pel contacte de la pell amb el morter o a l'ús de dissolvents.

(17, 20 i 21) Risc causat per l'ús de dissolvents.

(26) Risc casuat per la manipulació de peces per recobrir sostres.

3.- Norma de Seguretat

POSADA A PUNT DE L'OBRA PER REALITZAR AQUESTA ACTIVITAT

- Es garantirà el subministrament de material als diferents talls mitjançant el muntacàrregues d'obra i la grueta per a elements de poc pes.
- Donats els treballs que es desenvolupen a l'activitat de revestiments, s'ha d'assegurar que ja estan construïdes les instal·lacions d'Higiene i Benestar definitives per a l'execució de la resta de l'obra.

PROCÉS

- El personal encarregat de la realització dels cels rasos ha de conèixer els riscos específics i l'ús dels mitjans auxiliars necessaris per realitzar-los amb la major seguretat possible.
- Per evitar el risc de caiguda al mateix nivell, s'haurà de mantenir el tall (bastida) net, endreçat i ben il·luminat.
- Per evitar el risc de caiguda a diferent nivell, es respectaran les baranes de seguretat ja instal·lades a les activitats anteriors (balconeres, cornises, etc.).
- És prohibida la formació de bastides mitjançant un tauló recolzat als graons de dos escales de mà, tant les de recolzament lliure com les de tises, per evitar el risc de caiguda a diferent nivell.
- És prohibida la formació de bastides mitjançant bidons, piles de materials i assimilables, per evitar la realització de treballs sobre superfícies insegures.
- Les bastides per a la instal·lació de cels rasos sobre rampes tindran la superfície horitzontal i vorejats de baranes reglamentàries en el cas de risc de caigudes a diferent nivell. És permès el recolzament a un graó definitiu i cavallet sempre que aquesta s'immobilitzi i els taulons s'ancorin i falquin.
- En iniciar-se la jornada, es revisaran les bastides i mitjans auxiliars, comprovant-se les seves proteccions i estabilitat.
- S'ha de mantenir la bastida neta de substàncies pastoses per tal d'evitar rrelliscades.
- La il·luminació mínima a les zones de treball ha de ser de 100 lux, mesurats a una alçada sobre el paviment de dos metres.
- La il·luminació mitjançant portàtils es realitzarà emprant "portabombetes estancs amb mànec aïllant" i reixeta de protecció de la bombeta; alimentats a 24 Volts.
- S'ha de controlar el bon estat de fleixat dels materials paletitzats.
- Els fleixos s'han de tallar, doncs, cas de no fer-ho es podrien convertir en un "llaç" amb el que, en ensopegar, es produïssin caigudes al mateix nivell i fins i tot, des d'alçada.
- En la manipulació de materials s'hauran de considerar posicions ergonòmiques per evitar cops, ferides i erosions.
- En la manipulació del toro es procurarà no introduir les mans ni els peus als elements mòbils, i en especial es tindrà la precaució de no posar el peu sota el palet.
- Per evitar lumbàlgies es procurarà que el material a transportar manualment no superi els 30 Kg.
- És prohibit de connectar cables als quadres de subministrament d'energia sense les clavilles mascle-femella.
- És vigilarà en tot moment la bona qualitat dels aïllaments, així com la correcta disposició d'interruptors diferencials i magnetotèrmics al quadre de zona.
- Els operaris que realitzin la manipulació del material paletitzat hauran d'emprar casc de seguretat, guants de cuir i lona (tipus americà), granota de treball, botes de cuir de seguretat i cinturó de seguretat si en aquests treballs a desenvolupar hi ha riscos de caiguda a diferent nivell.
- Les runes s'aplegaran en contenidors amb rodes pel seu posterior trasllat fins el muntacàrregues.
- És prohibit de llençar les runes directament pels forats de la façana o dels patis.
- Els sacs i planxes s'aplegaran ordenadament repartits, al costat dels talls on es vagin a utilitzar, el més separats possible dels trams on s'han d'evitar sobrecàrregues innecessàries.
- Els aplecs de sacs o planxes es col·locaran de manera que no obstaculitzin les zones de pas.

Revestiments de sostres (referits, liscats i pintures)

- En tot moment es mantindran netes i endreçades les superfícies de trànsit intern de l'obra. Quan un pas quedi tallat temporalment per les bastides s'haurà de senyalitzar un pas alternatiu amb senyals de direcció obligatòria.
- Posat que la plataforma de treball estigui situada a una alçada inferior a 2 metres, es recolzarà sobre cavallets.
- Les plataformes sobre cavallets per a la instal·lació de cels rasos tindrà la superfície horitzontal i quallada de taulons, que cobreixin tota la zona a treballar, evitant graons i buits que puguin originar ensopegades i caigudes.
- Les bastides per a la instal·lació de cels rasos s'executarà sobre cavallets metàl·lics o de fusta. És prohibida expressament la utilització de bidons, piles de materials i escales recolzades contra el parament.
- En cas que la plataforma estigui per sobre dels dos metres, es col·locaran bastides tubulars modulars.
- Els sacs de guix s'aplegaran ordenadament, repartits al costat dels talls en què s'hagin d'emprar, el més separats possible dels trams, per evitar sobrecàrregues innecessàries.
- Els sacs de guix es disposaran de manera que no obstaculitzin les zones de pas.
- Els operaris que realitzin la manipulació de guixos, hauran d'emprar casc de seguretat, guants de goma, granota de treball, botes de cuir de seguretat i cinturó de seguretat si a aquests treballs a desenvolupar hi ha risc de caiguda a diferent nivell.

NOTA: Pel que fa a pintures, veure pintures

Cels rasos

Sense guies

- En tot moment es mantindran netes i endreçades les superfícies de trànsit intern de l'obra. Quan un pas quedi tallat temporalment per les bastides s'haurà de senyalitzar el pas alternatiu amb senyals de direcció obligatòria.
- Posat que la plataforma de treball estigui situada a una alçada inferior a 2 metres es recolzarà sobre cavallets.
- Les plataformes sobre cavallets per a la instal·lació de cels rasos tindrà la superfície horitzontal i quallada de taulons, que cobreixin tota la zona a treballar, evitant graons i buits que puguin originar ensopegades i caigudes.
- Les bastides per a la instal·lació de cels rasos s'executarà a sobre de cavallets metàl·lics o de fusta. És prohibida expressament la utilització de bidons, piles de materials i escales recolzades contra el parament.
- Posat que la plataforma estigui per sobre dels dos metres, es col·locaran bastides tubulars modulars.
- Per apuntalar les plaques fins l'enduriment del penjat (estopa, canya, etc.) s'utilitzaran suports de taulonet a sobre de puntals metàl·lics telescòpics, per evitar els accidents per desplom.
- El transport de sacs i planxes es realitzarà interiorment, preferentment dalt d'un carretó de mà, per evitar sobreesforços.

Amb guies

- Les escales de mà per emprar han de ser del tipus de tisora, dotades de sabates antilliscants i cadeneta de control d'obertura màxima, per evitar accidents per inestabilitat.
- Les plataformes de treball dalt de cavallets tindrà un ample mínim de 60 cm.
- La instal·lació de cels rasos es realitzarà des de plataformes ubicades dalt d'una bastida tubular (a més de dos metres d'alçada) que estaran closes per una barana de seguretat amb passamà a 90 cm d'alçada, barra intermèdia i sòcol.
- Les plataformes instal·lades a bastides tubulars sobre rodes no s'utilitzaran sense haver ajustat els frens de trànsit, abans de pujar a elles.
- Les bastides que s'han de construir per a la instal·lació de cels rasos (metàl·lics, cartró premsat, etc.) es muntaran dalt de cavallets sempre que l'alçada sigui inferior a dos metres.

ELEMENTS AUXILIARS

En aquest apartat considerarem els elements auxiliars, s'empraran pel desenvolupament d'aquesta activitat:

Esmoladora angular
Grueta o Cabrestant mecànic "maquinillo"
Carretó elevador
Transpalet manual: carretó manual
Bastida de borriquetes
Serra
Taladradora portàtil

Sempre que les condicions de treball exigeixin d'altres elements de protecció, es col·locaran a l'obra seguint els criteris establerts per la legislació vigent, reflectint-los al Pla de Seguretat i condicions de Salut que ha de realitzar l'empresa constructora. (Art. 7 RD 1627/1997)

4.- Sistemes de Protecció Col·lectiva i Senyalització.

- Les proteccions col·lectives a què es refereixen les normes de seguretat estaran constituïdes per:
 - Baranes de seguretat formades per muntants, passamà, barra intermèdia i sòcol. L'alçada de la barana ha de ser de 90 cm., i el passamà ha de tenir com a mínim 2,5 cm de gruix i 10 cm d'alçada. Els muntants (guardacossos) hauran d'estar situats a 2,5 metres entre ells com a màxim.
 - Baranes modulars formades per una carcassa perimètrica de tub buit de 30x30x1 mm. i reforç central amb tub buit i, a la part central d'aquest mòdul, es col·locarà un tram de protecció format per malla electrosoldada de 150x150 mm. i gruix de ferro de 6 mm. Aquesta barana modular estarà sustentada per un guardacòs en forma de muntant.
 - Extintor de pols química seca.

- Senyalització de seguretat al Treball, segons el R.D. 485/1997, de 14 d'abril, conforme a la normativa ressenyada a aquesta activitat:
 - Senyal d'advertència de caiguda d'objectes.
 - Senyal d'advertència de caiguda a diferent nivell.
 - Senyal d'advertència de risc d'ensopegar.
 - Senyal d'advertència de risc elèctric.
 - Senyal d'advertència de risc d'incendi.
 - Senyal de no fumeu.
 - Senyal de protecció obligatòria del cap.
 - Senyal de protecció obligatòria dels peus.
 - Senyal de protecció obligatòria de les mans.
 - Senyal de protecció obligatòria del cos.
 - Senyal de protecció obligatòria de la vista.
 - Senyal de protecció obligatòria de les vies respiratòries.
 - Senyal de protecció obligatòria de la cara.
 - Senyal d'ús obligatori del cinturó de seguretat.

Sempre que les condicions de treball exigeixin d'altres elements de protecció, es col·locaran a l'obra seguint els criteris establerts per la legislació vigent, reflectint-los al Pla de Seguretat i condicions de Salut que ha de realitzar l'empresa constructora. (Art. 7 R.D. 1627/1997)

5.- Relació d'Equips de protecció individual.

Els equips de protecció individual seran, segons els treballs a desenvolupar, els següents:

- Treballs de transport (conductors i operadors de grua):
 - Cascos de seguretat.
 - Botes de seguretat.
 - Granota de treball.
 - Cinturó antivibratori (especialment a traginadores de trabuc "dúmpers" de petita cilindrada).
- Pels treballs amb pintura:
 - Cascos de seguretat.
 - Guants de goma (neoprè).
 - Granota de treball.
 - Botes de cuir de seguretat.
 - Màscara amb filtre químic o mecànic segons el tipus de producte.
 - Pantalla facial, si convingués.
- Pels treballs amb guixos:
 - Cascos de seguretat.
 - Guants de goma (neoprè).
 - Granota de treball.
 - Botes de cuir de seguretat.
- Pels treballs de col·locació de guies, plaques i lamel·les:
 - Cascos de seguretat.
 - Guants de cuir i lona (tipus americà).
 - Granota de treball.
 - Botes de cuir de seguretat.

Sempre que les condicions de treball exigeixin d'altres elements de protecció, es dotarà als treballadors dels mateixos, reflectint-los al Pla de Seguretat i condicions de Salut que ha de realitzar l'empresa constructora (Art. 7 RD 1627/1997).

Els Equips de Protecció individual hauran de complir en tot moment els requisits establerts pel R.D. 773/1997, del 30 de maig; RD 1407/1192, del 20 de novembre, i les corresponents Normes UNE.

RAM DE FUSTER

1.- Introducció.

1.1 Definició:

S'entén per fusteria d'un edifici el conjunt de finestres, portes i armaris encastats, de funció no estructural.

1.2 Tipus de fusteria:

De façana: tancaments de buits de façanes, amb portes i finestres realitzades amb fusteria de perfils, fusta, rebudes als anversos interiors del buit, dels següents materials:

- acer.
- acer inoxidable.
- alumini (aliatges lleugeres).
- fusta.
- PVC (plàstics).

Per a interiors: tancaments de buits de passos interiors i armaris encastats amb portes de:

- acer.
- fusta.
- vidre.

1.3 Observacions generals:

S'haurà de considerar una previsió d'elements auxiliars, com bastides de cavallets, etc.

En aquesta activitat, per facilitar el transport vertical, s'emprarà el muntacàrregues.

En els treballs interiors s'ha de garantir la il·luminació a les zones de pas i de treball mitjançant punts de llum, la potència dels quals ha de ser d'una intensitat lumínica mèdia de 100 lux.

S'ha de considerar, abans de l'inici d'aquesta activitat, que ja hi hagi instal·lades les tanques perimètriques de limitació del solar per evitar l'entrada de personal aliè a l'obra; les instal·lacions d'higiene i benestar, així com també les preses provisionals d'obra (aigua i electricitat).

RAM DE FUSTER

1.- Definició i descripció.

1.1 Definició:

S'entén per fusteria d'un edifici el conjunt de bastiments de base, marcs, batents i vidres de finestres, portes i armaris encastats, de funció no estructural.

1.2 Descripció:

Abans de l'inici de la col·locació dels bastiments de base i marcs, s'ha de comprovar l'aplom dels paraments i l'escairat de brancals i llindes.

Un cop realitzada aquesta operació prèvia, es col·locaran els bastiments de base encastats o ancorats.

Posteriorment es col·locaran els marcs de la porta o finestra subjectats al bastiment de base o directament a l'obra. Sobre aquests marcs s'hi fixaran els batents corresponents a les finestres o portes.

En la realització d'aquesta activitat constructiva, abans del seu inici, s'ha de garantir el subministrament d'elements necessaris per a la seva construcció. Per fer-ho, s'haurà de considerar un previ aplec de material a la planta baixa. Aquest aplec de material s'elevà mitjançant la maquinària instal·lada per a aquest fi: grues o muntacàrregues, a mesura que es necessitin per a la seva col·locació a les diferents plantes.

Per realitzar la fusteria serà imprescindible considerar el següent equip humà:

- operadors de grua.
- fusters.
- vidriers.

També serà necessari tenir en compte els mitjans necessaris per dur a terme la realització de la fusteria:

- Maquinària: grues, muntacàrregues, etc.
- Estris: bastides de cavallets, escales de mà, proteccions col·lectives i personals, etc.
- Eines manuals: pistola fixa-claus, perforadora portàtil, màquina de fregar portàtil, esmoladora, serra circular manual, etc.
- Instal·lació elèctrica provisional.
- Instal·lacions d'higiene i benestar.

2.- Relació de riscos i la seva avaluació.

En la relació de les causes dels accidents s'ha tingut en compte la guia d'avaluació de riscos editada pel Departament de Treball de la Generalitat, considerant en cada activitat només els riscos més importants. I en la seva avaluació s'ha tingut en compte les consideracions constructives del Projecte d'Execució Material de l'obra, considerant que: la probabilitat és la possibilitat que es materialitzi el risc, i la gravetat (severitat) és la conseqüència normalment esperada de la materialització del risc.

En la confecció del Pla de Seguretat i Condicions de Salut, aquesta avaluació podrà ésser modificada en funció de la tecnologia que aporti l'empresa constructora o empreses que intervinguin al procés constructiu, segons disposa l'Article 7 del R. D. 1627/1997, de 24 d'octubre.

L'objectiu principal d'aquesta avaluació és el d'establir un esglaonament de prioritats per anul·lar, o al seu cas, controlar i reduir aquests riscos, tenint en compte les mesures preventives que es desenvolupen a continuació.

Riscos	Probabilitat	Gravetat	Avaluació del risc
1.-Caigudes de persones a diferent nivell.	ALTA	MOLT GREU	CRÍTIC
2.-Caigudes de persones al mateix nivell.	MÈDIA	GREU	MEDI
3.-Caiguda d'objectes per desplom.	BAIXA	GREU	BAIX
4.-Caiguda d'objectes per manipulació.	BAIXA	LLEU	ÍNFIM
5.-Caiguda d'objectes.	ALTA	GREU	ELEVAT
6.-Trepitjades sobre objectes.	MÈDIA	GREU	MEDI
7.-Cops contra objectes immòbils.	BAIXA	LLEU	ÍNFIM
8.-Cops amb elements mòbils de màquines.	MÈDIA	GREU	MEDI
9.-Cops amb objectes o eines.	BAIXA	GREU	BAIX
10.-Projecció de fragments o partícules.	BAIXA	GREU	BAIX
11.-Atrapaments per o entre objectes.	BAIXA	LLEU	ÍNFIM
13.-Sobreesforços.	MÈDIA	GREU	MEDI
16.-Contactes elèctrics.	MÈDIA	GREU	MEDI
17.-Inhalació o ingestió de substàncies nocives.	MÈDIA	GREU	MEDI
21.-Incendis.	BAIXA	GREU	BAIX
26.-O. R.: manipulació de materials tallants.	ALTA	LLEU	MEDI
27.-Malalties causades per agents químics.	MÈDIA	GREU	MEDI

OBSERVACIONS :

- (8) Risc específic causat per l'ús de la màquina d'escatar i serra circular manual per a fusta.
- (17 i 21) Risc causat per l'ús de dissolvents i vernissos.
- (26) Risc causat per la manipulació de vidres.
- (27) Risc causat per l'ús de dissolvents i vernissos.

3.- Norma de Seguretat

POSADA A PUNT DE L'OBRA PER REALITZAR AQUESTA ACTIVITAT

- Es garantirà el subministrament de material als diferents talls mitjançant la grua o el muntacàrregues d'obra.
- A causa dels treballs que es desenvolupen a l'activitat, s'ha d'assegurar que ja estiguin construïdes les instal·lacions d'Higiene i Benestar definitives per a l'execució de la resta de l'obra.

PROCÉS

- El personal encarregat de la col·locació de la fusteria ha de conèixer els riscos específics i l'ús dels mitjans auxiliars necessaris per realitzar-los amb la major seguretat possible.
- Per evitar el risc de caiguda al mateix nivell s'ha de mantenir el tall net i endreçat.
- Per evitar el risc de caiguda a diferent nivell es respectaran les baranes de seguretat ja instal·lades a les activitats anteriors (balconeres, cornises, etc.)
- Si l'entrada de material paletitzat a planta es realitza amb la grua torre, ha de ser auxiliat per plataformes específiques.
- S'ha de controlar el bon estat de fleixat dels materials paletitzats.
- Els fleixos s'han de tallar, doncs posat que no es faci, aquests es podrien convertir en un "llaç" amb el qual, en ensopegar, es produirien caigudes al mateix nivell o fins i tot des d'alçada.
- En la manipulació de materials s'hauran de considerar posicions ergonòmiques per evitar cops, ferides i erosions.
- Es vigilarà en tot moment la bona qualitat dels aïllaments així com la correcta disposició d'interruptors diferencials i magnetotèrmics al quadre de zona.
- Els operaris que realitzin la manipulació del material paletitzat hauran d'emprar casc de seguretat, guants de cuir i lona (tipus americà), granota de treball, botes de cuir de seguretat i cinturó de seguretat si en aquests treballs a desenvolupar hi ha risc de caiguda a diferent nivell.
- En cas que s'hagués de treballar a una bastida de cavallets amb risc de caiguda al buit, es posarà una protecció a base de barana perimètrica.
- És prohibit l'ús de cavallets a balcons sense haver constituït una protecció contra les caigudes des d'alçada. Si no existís aquesta protecció, es penjaran d'elements fermes de l'estructura, cables a on amarrar el fermall del cinturó de seguretat.
- És prohibida la formació de bastides a base de bidons, piles de materials i assimilables per evitar la realització de treballs dalt de superfícies insegures.
- La il·luminació mínima a les zones de treball ha de ser de 100 lux, mesurats a una alçada sobre el paviment de dos metres.
- La il·luminació mitjançant portàtils es realitzarà emprant "portabombetes estancs amb mànec aïllant" i reixeta de protecció de la bombeta; alimentats a 24 Volts.

Ram de fuster

- Els aplecs de fusteria s'ubicaran en zones prèviament delimitades i senyalitzades.
- En tot moment es mantindran lliures els camins de pas interior a l'obra.
- Els bastiments de base (marcs, portes de pas, tapajunts, etc.) es descarregaran en blocs perfectament fleixats, penjats mitjançant eslingues de la grua torre.
- Posat que es faci servir el muntacàrregues, els bastiments de base (o marcs, etc.) s'hissaran a les respectives plantes convenientment fleixats i subjectats al muntacàrregues. En arribar a la planta d'ubicació, es deixaran anar els fleixos i es descarregarà a mà.
- En cas que l'hissat es realitzi mitjançant la grua, una vegada a la planta d'ubicació, es deixaran anar els fleixos i es descarregaran a mà.
- Els bastiments de base o els marcs es repartiran immediatament per la planta per a la seva ubicació definitiva segons el replanteig efectuat, vigilant que el seu apuntalament, falcat, estampit sigui segur; és a dir, que impedeixi que es desplomin en rebre un cop lleu.

- Per facilitar l'ancoratge dels marcs, es construirà una bastida de cavallets, que haurà de tenir barana de seguretat si hi ha risc de caiguda a diferent nivell de més de 2,5 metres.
- Es desmuntaran aquelles proteccions que obstaculitzin el pas dels marcs, i un cop passats, es reposarà immediatament la protecció. Posat que en aquest interval hi hagi risc de caiguda a diferent nivell, el treballador haurà d'emprar el cinturó de seguretat convenientment ancorat.
- Els retalls i serradures produïts durant els ajustaments, es recolliran i s'eliminaran mitjançant trompes d'abocament o mitjançant petits contenidors previstos per a aquest fi.
- Els treballs de col·locació dels bastiments de base i marcs es realitzaran com a mínim entre dos operaris.
- Els llistons inferiors contra deformacions es desmuntaran immediatament després d'haver acabat el procés d'enduriment de la part de rebut del bastiment de base, per a que acabi el risc d'ensopagades i caigudes.
- Les operacions de fregat mitjançant màquina de fregar manual es realitzarà sempre sota ventilació per "corrent d'aire".
- El magatzem de coles i vernissos s'ubicarà a un lloc definit i ha de tenir ventilació directa i constant, així com un extintor de pols química seca al costat de la porta d'accés i sobre d'aquesta, un senyal de perill d'incendi, i un altre de no fumeu.
- Els operaris que realitzin la col·locació de marcs, bastiments de base, batents, etc. hauran d'emprar casc de seguretat, guants de cuir i lona (tipus americà), granota de treball, botes de cuir de seguretat i cinturó de seguretat si en aquests treballs per desenvolupar hi hagués risc de caiguda a diferent nivell.

Muntatge de vidre

- Els aplecs de vidre s'ubicaran a llocs indicats per a aquest fi.
- A nivell de carrer s'acotarà amb baranes per als vianants la vertical dels paraments que s'estan envidrant.
- És prohibit de romandre o treballar a la vertical d'un tall d'instal·lació de vidres.
- Es mantindran lliures de fragments de vidres els talls per tal d'evitar el risc de talls.
- Els vidres es tallaran a la mida adient per a cada forat del local assenyalat amb aquesta finalitat.
- La manipulació de les planxes de vidre es realitzarà mitjançant ventoses.
- El vidre "presentat" a la fusteria corresponent, es rebrà i s'acabarà d'instal·lar immediatament.
- Els vidres transparents ja instal·lats s'assenyalaran adequadament.
- Els vidres s'emmagatzemaran, a les plantes, als llocs destinats amb aquest fi dalt d'un jaç de taulons de fusta; el vidre es col·locarà quasi verticalment, lleugerament decantat contra un parament determinat.
- Les planxes de vidre transportades a mà es mouran sempre en posició vertical.
- Les bastides que s'hagin d'emprar per a la instal·lació dels vidres a les finestres, estaran protegides a la part de davant (la que dona a la finestra) per una barana sòlida de 90 cm. d'alçada, mesurada des de la plataforma de treball, formada per passamans, llistó intermedi i sòcol, per evitar el risc de caiguda al buit durant els treballs.
- Els operaris que realitzin la col·locació del vidre hauran d'emprar casc de seguretat, guants de cuir i lona (tipus americà), granota de treball, botes de cuir de seguretat i cinturó de seguretat si en aquests treballs a desenvolupar hi ha risc de caiguda a diferent nivell.

ELEMENTS AUXILIARS

En aquest apartat considerarem els elements auxiliars que s'empraran pel desenvolupament d'aquesta activitat

Esmoladora angular
Bastida de borriquetes
Pistola fixa-claus
Taladradora portàtil

Sempre que les condicions de treball exigeixin d'altres elements de protecció, es col·locaran en l'obra seguint els criteris establerts per la legislació vigent, reflectint-los al Pla de Seguretat i condicions de Salut que ha de realitzar l'empresa constructora. (Art. 7 RD 1627/1997)

4.- Sistemes de Protecció Col·lectiva i Senyalització.

- Les proteccions col·lectives a què fan referència les normes de seguretat estaran constituïdes per:
 - Baranes de seguretat formades per muntants, passamà, barra intermèdia i sòcol. L'alçada de la barana ha de ser de 90 cm., i el passamà ha de tenir com a mínim 2,5 cm de gruix i 10 cm d'alçada. Els muntants (guardacossos) hauran d'estar situats a 2,5 metres entre ells com a màxim.
 - Baranes modulars formades per una carcassa perimètrica de tub buit de 30x30x1 mm. i reforç central amb tub buit i, a la part central d'aquest mòdul es col·locarà un tram de protecció format per malla electrosoldada de 150x150 mm. i gruix de ferro de 6 mm. Aquesta barana modular estarà sustentada per un guardacòs en forma de muntant.
 - Marquesines o viseres de protecció que volin entre 1,5 i 2 metres quallades amb taulons de 2,5 cm. de gruix i 20 cm. d'ample.
 - Extintor de pols química seca.

- Senyalització de seguretat al Treball, segons el R.D. 485/1997, de 14 d'abril, conforme a la normativa ressenyada en aquesta activitat:
 - Senyal d'advertència de caiguda d'objectes.
 - Senyal d'advertència de caiguda a diferent nivell.
 - Senyal d'advertència de risc d'ensopegar.
 - Senyal d'advertència de risc elèctric.
 - Senyal d'advertència de risc d'incendi.
 - Senyal de prohibit el pas als vianants.
 - Senyal de no fumeu.
 - Senyal de protecció obligatòria del cap.
 - Senyal de protecció obligatòria dels peus.
 - Senyal de protecció obligatòria de les mans.
 - Senyal de protecció obligatòria del cos.
 - Senyal de protecció obligatòria de la vista.
 - Senyal de protecció obligatòria de les vies respiratòries.
 - Senyal de protecció obligatòria de la cara.
 - Senyal d'ús obligatori del cinturó de seguretat.

Sempre que les condicions de treball exigeixin d'altres elements de protecció, es col·locaran en l'obra seguint els criteris establerts per la legislació vigent, reflectint-los al Pla de Seguretat i condicions de Salut que ha de realitzar l'empresa constructora. (Art. 7 RD 1627/1997).

5.- Relació d'Equips de protecció individual.

Els Equips de Protecció Individual seran, segons els treballs a desenvolupar, els següents:

- Treballs de transport (conductors i operadors de grua):
 - Cascos de seguretat.
 - Botes de seguretat.
 - Granota de treball.
- Pels treballs de fusteria de fusta:
 - Cascos de seguretat.
 - Guants de cuir i lona (tipus americà).
 - Granota de treball.
 - Botes de cuir de seguretat.
 - Cinturó de seguretat, si els calgués.
 - Màscara antipols pels fregadors amb paper de vidre.
 - Màscara amb filtre químic posat que manipulessin coles, vernissos, etc.
- Pels treballs de tancaments metàl·lics:
 - Cascos de seguretat.
 - Guants de cuir i lona (tipus americà).
 - Granota de treball.
 - Botes de cuir de seguretat.
 - Cinturó de seguretat, si els calgués.
 - Ulleres antiimpactes per a manipulació de l'esmoladora.
- Pels treballs de cristalleria:
 - Cascos de seguretat.
 - Guants de cuir i lona (tipus americà).
 - Granota de treball.
 - Botes de cuir de seguretat.
 - Cinturó de seguretat, si els calgués.

Sempre que les condicions de treball exigeixin d'altres elements de protecció es dotarà als treballadors dels mateixos, reflectint-los al Pla de Seguretat i condicions de Salut que ha de realitzar l'empresa constructora (Art. 7 RD 1627/1997).

Els Equips de Protecció individual hauran de complir en tot moment els requisits establerts pel RD 773/1997, del 30 de maig; RD 1407/1192, del 20 de novembre, i les corresponents Normes UNE.

INSTAL·LACIONS

1.- Introducció.

1.1 Definició:

Col·locació i muntatge d'un conjunt d'aparells, conduccions, accessoris, etc., destinats a proporcionar un servei.

1.2 Tipus d'instal·lacions :

Electricitat i audiovisuals: (ref. InsEI1,2,3,4,5,6,7,8) consisteix, amb les corresponents ajudes de maçoneria, en l'obertura de regates, allotjament al seu interior de les conduccions de repartiment i el

posterior tancament de les regates, en el cas d'instal·lacions encastades. A més, s'inclou la instal·lació de caixes de distribució, els mecanismes de comandament, els elements de seguretat, etc. que són necessaris pel correcte funcionament del sistema d'il·luminació, telefonia, vídeo, TV, megafonia, l'accionament de la maquinària, etc. instal·lats a un edifici.

Instal·lació de conductes fluids (subministrament, evacuació i contra incendis) : (ref. InsFI1,2,3,4,5,6,7,8)

Fontaneria.

Sanejament.

Calefacció.

Gas

Instal·lació d'aire condicionat: (ref. InsAi1,2,3,4,5,6,7,8)

Antenes i parallamps: (ref. InsAn1,2,3,4,5) s'inclou des de la col·locació del pal de les antenes receptores i de les línies de repartiment, fins l'arribada del subministrament dels diferents punts de connexió dels aparells interiors.

Ascensors i muntacàrregues: (ref. InsAs1,2,3,4,5,6,7) partint del buit previst ja de les fases d'estructura i tancaments, es procedirà, d'una banda, a la col·locació de les portes exteriors d'accés a la cabina, i d'altra banda, a la instal·lació de guies, maquinària, contrapesos i cabina exterior del buit.

1.3 Observacions generals :

S'haurà de considerar una previsió d'elements auxiliars com bastides de cavallets, escales de mà i tisora, eines manuals, etc.

Als treballs interiors, s'ha de garantir la il·luminació a les zones de pas i de treball mitjançant punts de llum, la potència dels quals ha de ser d'una intensitat lumínica mèdia de 100 lux.

S'ha de considerar, abans de l'inici d'aquesta activitat, que ja hi ha instal·lades les tanques perimètriques de limitació del solar per evitar l'entrada de personal aliè a l'obra; les instal·lacions d'higiene i benestar, així com també, les preses provisionals d'obra (aigua i electricitat).

INSTAL·LACIÓ ELÈCTRICA I ÀUDIO-VISUALS

1.- Definició i descripció.

1.1 Definició:

Instal·lació elèctrica: Conjunt de mecanismes i utilitatges destinats a la distribució i consum d'energia elèctrica a 220/380 volts, des del final de la presa de la companyia subministradora fins a cada punt d'utilització de l'edifici.

Instal·lació d'àudio-visuals: Conjunt de sistemes electrònics destinats a la transmissió per cable de senyals elèctriques d'alta freqüència per a les funcions de telefonia, tèlex, vídeo, megafonia, TV, etc.

1.2 Descripció:

Les instal·lacions per cable per a la transmissió dels impulsos elèctrics de freqüència industrial (instal·lació elèctrica de 220/380 volts) i d'alta freqüència (instal·lació d'àudio-visuals de molt baixa tensió) es realitzaran mitjançant cables entubats, i a cada punt de distribució hi haurà la seva corresponent caixa de connexions.

S'han d'individualitzar les canalitzacions segons les diferents funcions a exercir: electricitat, telefonia, vídeo, megafonia, TV per cable, etc.

Els tubs o canalitzacions que porten cables poden anar encastats o vistos, així com les seves caixes de distribució, que hauran de tenir accés per realitzar les operacions de connexió i reparació.

En la realització d'aquestes activitats, abans del seu inici, s'ha de garantir el subministrament dels materials necessaris per dur a terme la instal·lació. Per fer-ho, s'haurà de considerar un previ aplec de material a un espai predeterminat tancat(cables, tubs, etc.).

Per realitzar la instal·lació elèctrica i d'àudio-visuals serà imprescindible considerar el següent equip humà:
electricistes.
ajudes de maçoneria.

També serà necessari tenir en compte els mitjans auxiliars necessaris per dur a terme la realització de la instal·lació:

Estris: escala de tisora, escala de mà, proteccions col·lectives i personals, etc.

Eines manuals: comprovants de tensió (voltímetre), pistola fixa-claus, perforadora portàtil, màquina per fer regates, etc.

Instal·lació elèctrica provisional.

Instal·lacions d'higiene i benestar.

2.- Relació de riscos i la seva avaluació.

En la relació de les causes dels accidents s'ha tingut en compte la guia d'avaluació de riscos editada pel Departament de Treball de la Generalitat, considerant a cada activitat només els riscos més importants. I a la seva avaluació s'han tingut en compte les consideracions constructives del Projecte d'Execució Material de l'obra, considerant que: la probabilitat és la possibilitat que es materialitzi el risc, i la gravetat (severitat) és la conseqüència normalment esperada de la materialització del risc.

En la confecció del Pla de Seguretat i Condicions de Salut, aquesta avaluació podrà ésser modificada en funció de la tecnologia que porti l'empresa constructora o empreses que intervinguin al procés constructiu, segons disposa l'Article 7 del R. D. 1627/1997, de 24 d'octubre.

L'objectiu principal d'aquesta avaluació és el d'establir un esglaonament de prioritats per anul·lar, o al seu cas, controlar i reduir aquests riscos, tenint en compte les mesures preventives que es desenvolupen a continuació.

Riscos	Probabilitat	Gravetat	Avaluació del risc
1.-Caigudes de persones a diferent nivell.	ALTA	MOLT GREU	CRÍTIC
4.-Caiguda d'objectes per manipulació.	BAIXA	LLEU	ÍNFIM
5.-Caiguda d'objectes.	MÈDIA	GREU	MEDI
9.-Cops amb objectes o eines.	MÈDIA	LLEU	BAIX
10.-Projecció de fragments o partícules.	ALTA	LLEU	BAIX
13.-Sobreesforços.	MÈDIA	GREU	MEDI
15.-Contactes tèrmics.	BAIXA	GREU	BAIX
16.-Contactes elèctrics.	ALTA	MOLT GREU	ELEVAT
26.-O. R.: manipulació de materials abrasius.	ALTA	LLEU	MEDI
28.-Malalties causades per agents físics.	MÈDIA	GREU	MEDI

OBSERVACIONS :

(10) Risc específic de l'operari que manipula la màquina de fer regates.

3.- Norma de Seguretat

POSADA A PUNT DE L'OBRA PER REALITZAR AQUESTA ACTIVITAT

Donats els treballs que es desenvolupen a l'activitat, s'ha d'assegurar que ja estan construïdes les instal·lacions d'Higiene i Benestar definitives per a l'execució de la resta de l'obra.

PROCÉS

Xarxa interior elèctrica i àudio-visual

El personal encarregat del muntatge de la instal·lació ha de conèixer els riscos específics i l'ús dels mitjans auxiliars necessaris per realitzar-los amb la major seguretat possible.

Per evitar el risc de caiguda al mateix nivell, s'haurà de mantenir el tall net i endreçat.

Per evitar el risc de caiguda a diferent nivell, es respectaran les baranes de seguretat ja instal·lades a les activitats anteriors (balconeres, cornises, etc.).

En la manipulació de materials s'hauran de considerar posicions ergonòmiques per evitar cops, ferides i erosions.

Els operaris que realitzin el transport del material hauran d'emprar casc de seguretat, guants de cuir i lona (tipus americà), granota de treball i botes de cuir de seguretat.

Es vigilarà en tot moment la bona qualitat dels aïllaments així com la correcta disposició d'interruptors diferencials i magnetotèrmics al quadre de zona.

En la fase d'obra d'obertura i tancament de regates, es tindrà cura de l'ordre i la neteja del tall per evitar el risc d'ensopagades.

La il·luminació mínima a les zones de treball ha de ser de 100 lux, mesurats a una alçada sobre el paviment de dos metres.

La il·luminació mitjançant portàtils es realitzarà emprant "portabombetes estancs amb mànec aïllant" i reixeta de protecció de la bombeta; alimentats a 24 Volts.

És prohibida la connexió de cables als quadres de subministrament elèctric d'obra, sense la utilització de les clavilles mascle-femella.

Les escales de mà a utilitzar, seran tipus tisora, dotades amb sabates antilliscants i cadeneta limitadora d'obertura, per evitar els riscos de caiguda a diferent nivell degut a treballs realitzats sobre superfícies insegures.

En la realització del cablejat, penjat i connexió de la instal·lació a zones de risc de caiguda al buit (escales, balconeres, etc.) es protegirà el buit mitjançant una xarxa de seguretat.

Les eines a emprar pels electricistes instal·ladors, estaran protegides per doble aïllament (categoria II).

Les eines dels instal·ladors, els aïllaments de les quals estiguin deteriorats, seran retirades i substituïdes per altres en bon estat de manera immediata.

Per evitar la connexió accidental a la xarxa de la instal·lació elèctrica de l'edifici, l'últim cablejat que s'executarà serà el que vagi del quadre general al de la companyia subministradora, guardant a un lloc segur els mecanismes necessaris per a la connexió, que seran els últims a instal·lar-se.

Les proves de funcionament de la instal·lació elèctrica seran anunciades a tot el personal abans d'iniciar-se, per evitar accidents.

Abans de fer entrar a càrrega la instal·lació elèctrica, s'haurà de fer una revisió a fons de les connexions de mecanismes, proteccions i empalmaments dels quadres elèctrics, d'acord amb el Reglament Electrotècnic de Baixa Tensió.

Els operaris que realitzin la instal·lació de la xarxa interior hauran d'emprar casc de seguretat, guants de cuir i lona (tipus americà) o guants aïllants si els calgués, granota de treball i botes de cuir de seguretat.

Xarxa exterior elèctrica

El personal encarregat del muntatge de la instal·lació ha de conèixer els riscos específics i l'ús dels mitjans auxiliars necessaris per realitzar-los amb la major seguretat possible.

La instal·lació dels cables d'alimentació des de la presa fins els punts, es realitzarà entubats i enterrats a rases.

A la realització de les rases es tindrà en compte la normativa d'excavació de rases i pous (MovEZ).

Les connexions es realitzaran sempre sense tensió a les línies.

Durant l'hissat dels pals o bàculs a zones de trànsit, s'acotarà una zona amb un radi igual a l'alçada d'aquests elements més cinc metres.

Es delimitarà la zona de treball amb tanques indicadores de la presència de treballadors amb senyals previstes per al codi de circulació, i per la nit, aquestes es senyalitzaran amb llums vermells.

Durant l'hissat d'aquests bàculs o pals, es vigilarà en tot moment que es respectin les distàncies de seguretat respecte a d'altres línies d'Alta Tensió aèries que hi hagi pels voltants, és a dir: per a tensions no superiors a 66 Kv, a una distància de 3 metres, i superiors a 66 Kv, a una distància de seguretat de 5 metres.

Els operaris que realitzin la instal·lació de la xarxa exterior hauran d'emprar casc de seguretat, guants de cuir i lona (tipus americà), granota de treball i botes de cuir de seguretat.

Estació transformadora d'Alta a Baixa Tensió

El personal encarregat del muntatge de la instal·lació ha de conèixer els riscos específics i l'ús dels mitjans auxiliars necessaris per realitzar-los amb la major seguretat possible.

Durant el procés d'instal·lació es deixaran les línies sense tensió, tenint en compte les cinc regles d'or de seguretat als treballs a línies i aparells d'Alta Tensió:

Obrir amb tall visible totes les fonts de tensió mitjançant interruptors i seccionadors que assegurin la impossibilitat de tancament intempestiu.

Enclavament o bloqueig, si és possible, dels aparells de tall.

Reconeixement de l'absència de tensió.

Posar a terra i en curtcircuit totes les possibles fonts de tensió.

Col·locar els senyals de seguretat adequades, delimitant la zona de treball.

S'haurà de garantir l'absència de tensió mitjançant un comprovant adequat abans de qualsevol manipulació.

En el lloc de treball es trobaran presents com a mínim dos treballadors, que hauran d'emprar casc de seguretat, protecció facial, guants aïllants, catifa aïllant, banqueta i perxa.

L'entrada en servei de les estacions de transformació, tant d'Alta com de Baixa Tensió es realitzarà amb l'edifici desallotjat de personal, en presència del comandament d'obra i de la direcció facultativa.

Abans de fer entrar en servei les estacions de transformació es procedirà a comprovar l'existència real a la sala de la banqueta de maniobres, perxes de maniobres, extintors de pols química seca i farmaciola, i que els operaris es trobin vestits amb les peces de protecció personal.

Pels treballs de revisió i manteniment del Centre de Transformació estaran dotats dels elements següents:

placa d'identificació de cel·la.

Instruccions pel que fa a perills que presenten els corrents elèctrics i els socors a impartir a les víctimes.

Esquema del centre de transformació.

Perxa de maniobra.

Banqueta aïllant.

Insuflador per a la respiració boca a boca.

En l'entrada del centre es col·locaran plaques per a la identificació del centre i triangle d'advertència de perill.

En els treballs d'instal·lació del grup transformador i annexos s'hauran de considerar els treballs auxiliars de maçoneria, que es regiran segons la norma CinLa i treballs de soldadura per a la col·locació de ferramentes que es regiran segons la norma de soldadura elèctrica EstAc5.

La col·locació del grup transformador s'auxiliarà mitjançant una grua mòbil que haurà de complir amb la normativa de grues mòbils de ConMu4.

S'ha de tenir en compte que pels treballs a realitzar a les estacions d'Alta Tensió s'ha de considerar el "Reglament sobre Centrals Elèctriques, Subestacions i Centres de Transformació" (RD 3275/1982 de 12 de novembre, BOE 288 d'1 de desembre de 1982. Ordre de 23 de juny de 1988, BOE de 5 de juliol de 1988).

Pels treballs a realitzar a les estacions de Baixa Tensió s'ha de considerar el "Reglament Electrotècnic de Baixa Tensió i la Instrucció Tècnica Complementària del 9 d'octubre de 1973"

ELEMENTS AUXILIARS

En aquest apartat considerarem els elements auxiliars que s'empraran per realitzar els treballs d'aquesta activitat:

Escales de mà
Pistola fixa-claus
Taladradora portàtil

Sempre que les condicions de treball exigeixin d'altres elements de protecció, es col·locaran a l'obra seguint els criteris establerts per la legislació vigent, reflectint-los al Pla de Seguretat i condicions de Salut que ha de realitzar l'empresa constructora. (Art. 7 RD 1627/1997)

4.- Sistemes de Protecció Col·lectiva i Senyalització.

Les proteccions col·lectives a què es refereixen les normes de seguretat estaran constituïdes per:

Xarxes de seguretat horitzontals o verticals segons el cas, seran de poliamida, amb un diàmetre mínim de la corda de 4 mm. i una llum de malla màxima de 100x100 mm. La xarxa anirà proveïda de corda perimètrica de poliamida de 12 mm. de diàmetre com a mínim, convenientment ancorada. L'ancoratge òptim de les xarxes són els elements estructurals, donat que així la xarxa pot quedar convenientment tensa de manera que pugui suportar al centre un esforç de fins a 150 Kp.

Baranes de seguretat formades per muntants, passamà, barra intermèdia i sòcol. L'alçada de la barana ha de ser de 90 cm., i el passamà ha de tenir com a mínim 2,5 cm de gruix i 10 cm d'alçada. Els muntants (guardacossos) hauran d'estar situats a 2,5 metres entre ells com a màxim.

Baranes modulars formades per una carcassa perimètrica de tub buit de 30x30x1 mm. i reforç central amb tub buit i a la part central d'aquest mòdul es col·locarà un tram de protecció format per malla electrosoldada de 150x150 mm. i gruix de ferro de 6 mm. Aquesta barana modular estarà sustentada per un guardacòs en forma de muntant.

Extintor de pols química seca.

Senyalització de seguretat al Treball, segons el RD 485/1997, de 14 d'abril, conforme a la normativa ressenyada en aquesta activitat:

Senyal d'advertència de risc d'ensopegar.
Senyal d'advertència de risc elèctric.
Senyal de prohibit el pas als vianants.
Senyal de protecció obligatòria del cap.
Senyal de protecció obligatòria dels peus.
Senyal de protecció obligatòria de les mans.
Senyal de protecció obligatòria del cos.
Senyal de protecció obligatòria de la vista.
Senyal de protecció obligatòria de la cara.
Senyal d'ús obligatori del cinturó de seguretat.

Sempre que les condicions de treball exigeixin d'altres elements de protecció, es col·locaran a l'obra seguint els criteris establerts per la legislació vigent, reflectint-los al Pla de Seguretat i condicions de Salut que ha de realitzar l'empresa constructora. (Art. 7 RD 1627/1997).

5.- Relació d'Equips de protecció individual.

Els Equips de Protecció Individual seran, segons els treballs a desenvolupar, els següents:

Treballs de transport:

- Cascos de seguretat.
- Guants de cuir i lona (tipus americà).
- Botes de seguretat.
- Granota de treball.

Pels treballs d'instal·lació (baixa tensió i ÀUDIO-VISUALS) :

- Cascos de seguretat.
- Guants de cuir i lona (tipus americà).
- Guants aïllants, si els calgués.
- Granota de treball.
- Botes de cuir de seguretat.

Pels treballs d'instal·lació (alta tensió) :

- Cascos de seguretat.
- Guants aïllants.
- Granota de treball.
- Botes aïllants.
- Protecció d'ulls i cara.
- Banqueta aïllant i/o catifa aïllant.
- Perxa aïllant.

Pels treballs de maçoneria (ajudes) :

- Cascos de seguretat.
- Guants de cuir i lona (tipus americà).
- Granota de treball.
- Botes de cuir de seguretat.
- Ulleres antiimpactes (en realitzar regates).
- Protecció de les oïdes (en realitzar regates).
- Màscara amb filtre mecànic antipols (en realitzar regates).

Pels treballs de soldadura elèctrica:

- Cascos de seguretat.
- Pantalla amb vidre inactínic.
- Guants de cuir.
- Mandil de cuir.
- Granota de treball.
- Botes de cuir amb polaines.

Sempre que les condicions de treball exigeixin d'altres elements de protecció, es dotarà als treballadors amb els mateixos, reflectint-los al Pla de Seguretat i condicions de Salut que ha de realitzar l'empresa constructora (Art. 7 RAD 1627/1997).

Els Equips de Protecció Individual hauran de complir en tot moment els requisits establerts pel RD 773/1997, del 30 de maig; RD 1407/1192, del 20 de novembre, i les corresponents Normes UNE.

INSTAL·LACIONS PER A FLUIDS (Aigua)

1.- Definició i descripció.

1.1 Definició:

Instal·lació de fontaneria i aparells sanitaris: conjunt d'instal·lacions per a aigua potable (bombes, vàlvules, comptadors, etc.), conduccions (muntants), distribució per plantes i aparells pel subministrament i consum.

Instal·lació de sanejament: sistemes d'evacuació i tractament d'aigües brutes.

Instal·lació de gas: conjunt d'instal·lacions per al subministrament de gas (vàlvules, comptadors, etc.), conduccions (muntants), distribució per plantes i aparells pel subministrament i consum.

Instal·lació de calefacció: conjunt format pel calefactor, radiadors i conduccions que fan moure l'aigua calenta, no superior a 90 °C, per un circuit tancat, per augmentar la temperatura ambiental mitjançant la radiació tèrmica dels radiadors.

1.2 Descripció:

Considerarem dos tipus d'instal·lacions de fluids:

les connectades a una xarxa de subministrament o evacuació pública: aigua, sanejament i gas.

les que són totalment independents: calefacció.

En la realització d'aquestes activitats, abans del seu inici, s'ha de garantir el subministrament dels materials necessaris per dur a terme la instal·lació. Per fer-ho, s'haurà de considerar un previ aplec de material a un espai predeterminat tancat (cables, tubs, etc.).

Per realitzar la instal·lació de conductes de fluids, serà imprescindible considerar l'equip humà següent: lampistes.

paletes.

operari que realitza les regates.

També serà necessari tenir en compte els mitjans auxiliars necessaris per dur a terme la realització de la instal·lació:

Estris: bastida modular tubular, bastiment penjat, bastida de cavallets, escala de tisora, escala de mà, passarel·les, proteccions col·lectives i personals, etc.

Eines manuals: comprovant de tensió (voltímetre), pistola fixa-claus, perforadora portàtil, màquina per fer regates (regatadora elèctrica), màquina de forjar, esmoladora angular, etc.

Instal·lació elèctrica provisional.

Instal·lació provisional d'aigua.

Instal·lacions d'higiene i benestar.

2.- Relació de riscos i la seva avaluació.

A la relació de les causes dels accidents s'ha tingut en compte la guia d'avaluació de riscos editada pel Departament de Treball de la Generalitat, considerant a cada activitat només els riscos més importants. I a la seva avaluació s'han tingut en compte les consideracions constructives del Projecte d'Execució Material de l'obra, considerant que: la probabilitat és la possibilitat que es materialitzi el risc, i la gravetat (severitat) és la conseqüència normalment esperada de la materialització del risc.

A la confecció del Pla de Seguretat i Condicions de Salut, aquesta avaluació podrà ésser modificada en funció de la tecnologia que aporti l'empresa constructora o empreses que intervinguin al procés constructiu, segons disposa l'Article 7 del R. D. 1627/1997, de 24 d'octubre.

L'objectiu principal d'aquesta avaluació és el d'establir un esglaonament de prioritats per anul·lar, o al seu cas, controlar i reduir aquests riscos, tenint en compte les mesures preventives que es desenvolupen a continuació.

Riscos	Probabilitat	Gravetat	Avaluació del risc
1.-Caigudes de persones a diferent nivell.	ALTA	MOLT GREU	CRÍTIC
3.-Caiguda d'objectes per desplom.	ALTA	MOLT GREU	CRÍTIC
4.-Caiguda d'objectes per manipulació.	BAIXA	LLEU	ÍNFIM
5.-Caiguda d'objectes.	ALTA	GREU	ELEVAT
7.-Cops contra objectes immòbils.	MÈDIA	LLEU	BAIX
8.-Cops amb elements mòbils de màquines.	MÈDIA	GREU	MEDI
9.-Cops amb objectes o eines.	MÈDIA	LLEU	BAIX
10.-Projecció de fragments o partícules.	MÈDIA	LLEU	BAIX
13.-Sobreesforços.	MÈDIA	GREU	MEDI
15.-Contactes tèrmics.	BAIXA	GREU	BAIX
16.-Contactes elèctrics.	MÈDIA	GREU	MEDI
19.-Exposició a radiacions.	MÈDIA	GREU	MEDI
20.-Explosions.	BAIXA	MOLT GREU	MEDI
21.-Incendis.	BAIXA	GREU	BAIX
28.-Malalties causades per agents físics.	MÈDIA	GREU	MEDI

OBSERVACIONS :

- (3) Risc degut al desplom de bastides de façana i/o lliscaments de terres en rases.
- (8) Risc específic en l'ús de la màquina de fregar i serra circular manual per a fusta.
- (10) Risc específic de l'operari que manipula la màquina de fer regates i la pistola fixa-claus.
- (19) Risc causat per les radiacions d'infraroigs generades en l'ús del bufador.
- (28) Risc causat per les radiacions d'infraroigs generades en l'ús del bufador i a la manipulació de la màquina de fer regates.

3.- Norma de Seguretat

POSADA A PUNT DE L'OBRA PER REALITZAR AQUESTA ACTIVITAT

Donats els treballs que es desenvolupen a l'activitat, s'ha d'assegurar que ja estan construïdes les instal·lacions d'Higiene i Benestar definitives per a l'execució de la resta de l'obra.

PROCÉS

Xarxa interior

El personal encarregat del muntatge de la instal·lació ha de conèixer els riscos específics i l'ús dels mitjans auxiliars necessaris per realitzar-los amb la major seguretat possible.

Per evitar el risc de caiguda al mateix nivell, s'haurà de mantenir el tall net i endreçat.

Per evitar el risc de caiguda a diferent nivell, s'hauran de respectar les baranes de seguretat.

En la manipulació de materials s'hauran de considerar posicions ergonòmiques per evitar cops, ferides i erosions.

Els operaris que realitzin el transport de material hauran d'emprar casc de seguretat, guants de cuir i lona (tipus americà), granota de treball i botes de cuir de seguretat.

Es vigilarà en tot moment la bona qualitat dels aïllaments, així com la correcta disposició d'interruptors diferencials i magnetotèrmics al quadre de zona.

En la fase d'obra d'obertura i tancament de regates, es posarà cura en l'ordre i la neteja del tall, per evitar el risc d'ensopegades.

La il·luminació mínima a les zones de treball ha de ser de 100 lux, mesurats a una alçada sobre el paviment de dos metres.

La il·luminació mitjançant portàtils es realitzarà emprant "portabombetes estancs amb mànec aïllant" i reixeta de protecció de la bombeta, alimentats a 24 Volts.

És prohibit de connectar els cables als quadres de subministrament elèctric d'obra, sense la utilització de les clavilles mascle-femella.

Les escales de mà a emprar hauran d'estar dotades amb sabates antilliscants i cadeneta limitadora d'obertura, per evitar els riscos de caiguda a diferent nivell degut a treballs realitzats a sobre de superfícies insegures.

Les eines a emprar pels electricistes instal·ladors, estaran protegides per doble aïllament (categoria II).

Les eines dels instal·ladors, l'aïllament de les quals estigui deteriorat, seran retirades i substituïdes per d'altres en bon estat de manera immediata.

Instal·lació de fontaneria, aparells sanitaris, calefacció i evacuació d'aigües residuals.

El magatzem pels aparells sanitaris, radiadors, etc. s'ubicarà a l'obra, a un local tancat.

Durant el transport, és prohibit d'emprar els fleixos dels paquets com anses.

Els blocs i aparells sanitaris fleixats a sobre de batees, es descarregaran fleixats amb l'ajuda del ganxo de la grua. La càrrega serà guiada per un home mitjançant un cap guia que penjarà d'ella, per evitar els riscos de cops i enganxades.

Els blocs d'aparells sanitaris, un cop rebuts a planta, es transportaran directament al lloc d'ubicació, per evitar accidents a les vies de pas intern.

El taller magatzem s'ubicarà a un lloc senyalat de l'obra, i estarà dotat de porta, ventilació per corrent d'aire i il·luminació artificial si fos necessària.

El transport de trams de canonada a l'espatlla per un sol home es realitzarà inclinant la càrrega cap a darrera, de manera que, l'extrem que vagi davant superi l'alçada d'un home, per tal d'evitar cops i ensopegades amb d'altres operaris a llocs poc il·luminats.

Els bancs de treball es mantindran en bones condicions d'ús, evitant que s'aixequin estelles durant la feina.

Es reposaran les proteccions dels buits dels forjats un cop realitzat l'aploamat, per a la instal·lació dels muntants, evitant així el risc de caiguda. L'operari, en realitzar l'operació de l'aploamat, emprarà el cinturó de seguretat contra les caigudes.

Es rodejarà amb barana de seguretat els buits de forjat pel pas de tubs que no puguin cobrir-se després d'haver acabat l'aploamat, per evitar el risc de caiguda.

Es mantindran nets de trossos i retalls els llocs de treball. Es netejaran a mesura que s'avanci, aplegant la runa per al seu vessament, pels conductes d'evacuació, per evitar el risc de trepitjades sobre objectes.

És prohibit de soldar amb plom a llocs tancats. Sempre que s'hagi de soldar amb plom s'establirà un corrent d'aire de ventilació, per evitar el risc de respirar productes tòxics.

El local destinat a emmagatzemar les bombones o ampolles de gasos líquids s'ubicarà a un lloc preestablert a l'obra; que haurà de tenir ventilació constant per corrent d'aire, porta amb pany de seguretat i il·luminació artificial.

La il·luminació elèctrica del lloc on s'emmagatzemen les ampolles o bombones de gasos líquids es realitzarà mitjançant mecanismes estancs antideflagrants de seguretat.

A sobre de la porta del magatzem de gasos líquids s'establirà un senyal normalitzada de "perill explosió" i un altre de "No fumeu".

Al costat de la porta del magatzem de gasos líquids s'instal·larà un extintor de pols química seca.

És prohibit l'ús d'encenedors i bufadors al costat de materials inflamables.

És prohibit de deixar els encenedors i bufadors encesos.

Es controlarà la direcció de la flama durant les operacions de soldadura per evitar incendis.

Les ampolles o bombones de gasos líquids es transportaran i romandran als carros portaampolles.

S'evitarà de soldar amb les ampolles o bombones de gasos líquids exposades al sol.

Es vigilarà en tot moment el bon estat dels manòmetres, i es vigilarà que a les mànegues hi hagi les vàlvules antiretròcés.

Les instal·lacions de fontaneria a balcons, tribunes, terrasses seran executades un cop s'hagin aixecat els parapets o baranes definitives.

Els operaris que realitzin la instal·lació de la xarxa interior hauran d'emprar casc de seguretat, guants de cuir i lona (tipus americà), granota de treball, botes de cuir de seguretat i cinturó de seguretat si els calgués.

Els operaris que realitzin regates hauran d'emprar casc de seguretat, guants de cuir i lona (tipus americà), ulleres antiimpactes, protectors auditius, granota de treball i botes de cuir de seguretat.

Els operaris que realitzin treballs amb el bufador hauran d'emprar casc de seguretat, guants i maneguins de cuir, espiell amb vidre fumat, granota de treball, mandil de cuir, botes de cuir de seguretat, polaines de cuir i màscara antifums tòxics si els calgués.

Els operaris que realitzin treballs amb soldadura elèctrica hauran d'emprar casc de seguretat, guants i maneguins de cuir, pantalla amb vidre inactínic, granota de treball, mandil de cuir, botes de cuir de seguretat, polaines de cuir i màscara antifums tòxics si calgués.

Els operaris que realitzin treballs de maçoneria hauran d'emprar casc de seguretat, guants de cuir i lona (tipus americà) o de neoprè, segons els casos, granota de treball, botes de cuir de seguretat i cinturó de seguretat si els calgués.

Xarxa exterior

El personal encarregat del muntatge de la instal·lació ha de conèixer els riscos específics i l'ús dels mitjans auxiliars necessaris per realitzar-los amb la major seguretat possible.

La instal·lació dels conductes d'alimentació des de la xarxa general fins a l'edifici es realitzarà enterrada a rases.

En la realització de les rases i pericons, es tindrà en compte la normativa d'excavació de rases i pous.

Els operaris que realitzin la instal·lació de la xarxa exterior hauran d'emprar casc de seguretat, guants de cuir i lona (tipus americà), granota de treball i botes de cuir de seguretat.

ELEMENTS AUXILIARS

En aquest apartat considerarem els nous elements auxiliars que s'empraran per realitzar els treballs

d'aquesta activitat:

Escales de mà
Passarel·les
Soldadura elèctrica
Esmoladora angular
Bastida de borriquetes
Pistola fixa-claus
Taladradora portàtil
Màquina de regates elèctrica

Sempre que les condicions de treball exigeixin d'altres elements de protecció, es col·locaran a l'obra seguint els criteris establerts per la legislació vigent, reflectint-los al Pla de Seguretat i condicions de Salut que ha de realitzar l'empresa constructora. (Art. 7 RD 1627/1997)

4.- Sistemes de Protecció Col·lectiva i Senyalització.

Les proteccions col·lectives a què es refereixen les normes de seguretat estaran constituïdes per:

Baranes de seguretat formades per muntants, passamà, barra intermèdia i sòcol. L'alçada de la barana ha de ser de 90 cm., i el passamà ha de tenir com a mínim 2,5 cm. de gruix i 10 cm. d'alçada. Els muntants (guardacossos) hauran d'estar situats a 2,5 metres entre ells com a màxim.

Extintor de pols química seca.

Senyalització de seguretat al Treball, segons el R.D. 485/1997, de 14 d'abril, conforme a la normativa ressenyada en aquesta activitat:

Senyal d'avertència de risc d'ensopegar.
Senyal d'avertència de risc de caiguda a diferent nivell.
Senyal d'avertència de risc, material inflamable.
Senyal de prohibit el pas als vianants.
Senyal de no fumeu.

Senyal de protecció obligatòria del cap.
Senyal de protecció obligatòria dels peus.
Senyal de protecció obligatòria de les mans.
Senyal de protecció obligatòria del cos.
Senyal de protecció obligatòria de la vista.
Senyal de protecció obligatòria de la cara.
Senyal d'ús obligatori del cinturó de seguretat.

Sempre que les condicions de treball exigeixin d'altres elements de protecció, es col·locaran a l'obra seguint els criteris establerts per la legislació vigent, reflectint-los al Pla de Seguretat i condicions de Salut que ha de realitzar l'empresa constructora. (Art. 7 RD 1627/1997).

5.- Relació d'Equips de protecció individual.

Els Equips de Protecció Individual seran, segons els treballs a desenvolupar, els següents:

Treballs de transport i fontaneria:

Cascos de seguretat.

Guants de cuir i lona (tipus americà).

Botes de seguretat.

Granota de treball.

Cinturó de seguretat, si calgués

Pels treballs amb bufador:

Cascos.

Ulleres de vidre fumats per a la protecció de radiacions d'infrarojos.

Guants de cuir.

Mandil de cuir.

Maneguins de cuir.

Granota de treball.

Botes de cuir amb polaines.

Pels treballs de maçoneria (ajudes) :

Cascos de seguretat.

Guants de cuir i lona (tipus americà) o de neoprè.

Granota de treball.

Botes de cuir de seguretat.

Ulleres antiimpactes (en realitzar regates).

Protecció de les oïdes (en realitzar regates).

Màscara amb filtre antipols (en realitzar regates).

Cinturó de seguretat, si calgués

Pels treballs de soldadura elèctrica:

Cascos de seguretat.

Pantalla amb vidre inactínic.

Guants de cuir.

Mandil de cuir.

Granota de treball.

Botes de cuir amb polaines.

Sempre que les condicions de treball exigeixin d'altres elements de protecció, es dotarà als treballadors dels mateixos, reflectint-los al Pla de Seguretat i condicions de Salut que ha de realitzar l'empresa constructora (Art. 7 RD 1627/1997).

Els Equips de Protecció individual hauran de complir en tot moment els requisits establerts pel RD 773/1997, del 30 de maig; RD 1407/1192, del 20 de novembre, i les corresponents Normes UNE.

INSTAL·LACIÓ D'ANTENES I PARALLAMPS

1.- Definició i descripció.

1.1 Definició:

Instal·lació d'antenes : Conjunt de sistemes col·lectius de captació, distribució i presa de senyals de Televisió i Ràdio.

Instal·lació de parallamps : Instal·lació de protecció contra el llamp des del cap o xarxa de captació fins a la seva connexió a la presa de terra de l'edifici.

1.2 Descripció:

Instal·lació d'antenes: s'instal·larà l'antena en la part alta de l'edifici, procurant la connexió fins als diferents centres d'amplificació, tenint en compte la impedància que ofereix el cable a la conducció del senyal des de l'antena fins als sistemes d'amplificació.

La instal·lació de parallamps serà obligatòria en edificis l'alçada de la qual sigui superior a 43 metres, i a aquells edificis que manipulin o emmagatzemin substàncies explosives o fàcilment inflamables i a tots aquells edificis que, a causa de la seva situació (per exemple a l'alta muntanya), tinguin un alt risc de descàrrega elèctrica.

Els parallamps poden ser de dos tipus:

Sistema de puntes : cada parallamps cobreix un con d'eix vertical amb vèrtex al cap de captació , la base de la qual té un radi igual a l'alçada de la instal·lació. Quan diversos parallamps estiguin units a distàncies inferiors a 20 metres, el cable d'unió actua com a parallamps continu. És adequat per a edificis amb predomini de l'alçada respecte de la superfície a planta.

Sistema reticular: està format per una xarxa constructora en forma de malla, dissenyada de mode que cap punt de la coberta quedi a més de 9 metres d'un cable conductor. Protegeix el volum cobert per la malla. El perímetre de la malla es col·locarà a les arestes més elevades de l'edifici. Cada punt del conductor engendra, a més, un con de protecció igual al dels parallamps de puntes. És adequat per a edificis amb predomini de la superfície a planta respecte de la seva alçada.

A la realització d'aquestes activitats, abans del seu inici, s'ha de garantir el subministrament dels materials necessaris per dur a terme la instal·lació. Per fer-ho, s'haurà de considerar un previ aplec de material a un espai predeterminat tancat.

Per realitzar la instal·lació d'antenes i parallamps serà imprescindible considerar l'equip humà següent: instal·ladors.

També serà necessari tenir en compte els mitjans auxiliars necessaris per dur a terme la realització de la instal·lació:

Estris: bastiment penjat o bastida tubular modular, escala de mà, passarel·les, proteccions col·lectives i personals, etc.

Eines manuals : pistola fixa-claus, perforadora portàtil, esmoladora angular, etc.

Instal·lació elèctrica provisional.

Instal·lacions d'higiene i benestar.

2.- Relació de riscos i la seva avaluació.

A la relació de les causes dels accidents s'ha tingut en compte la guia d'avaluació de riscos editada pel Departament de Treball de la Generalitat, considerant a cada activitat només els riscos més importants. I a la seva avaluació s'han tingut en compte les consideracions constructives del Projecte d'Execució Material de l'obra, considerant que: la probabilitat és la possibilitat que es materialitzi el risc, i la gravetat (severitat) és la conseqüència normalment esperada de la materialització del risc.

A la confecció del Pla de Seguretat i Condicions de Salut, aquesta avaluació podrà ésser modificada en funció de la tecnologia que aporti l'empresa constructora o empreses que intervinguin al procés constructiu, segons disposa l'Article 7 del R. D. 1627/1997, de 24 d'octubre.

L'objectiu principal d'aquesta avaluació és el d'establir un esglaonament de prioritats per anul·lar, o al seu cas, controlar i reduir aquests riscos, tenint en compte les mesures preventives que es desenvolupen a continuació.

Riscos	Probabilitat	Gravetat	Avaluació del risc
1.-Caigudes de persones a diferent nivell.	ALTA	MOLT GREU	CRÍTIC
2.-Caigudes de persones al mateix nivell.	ALTA	GREU	ELEVAT
3.-Caiguda d'objectes per desplom.	BAIXA	MOLT GREU	MEDI
4.-Caiguda d'objectes per manipulació.	BAIXA	LLEU	ÍNFIM
5.-Caiguda d'objectes.	ALTA	GREU	ELEVAT
9.-Cops amb objectes o eines.	MÈDIA	LLEU	BAIX
13.-Sobreesforços.	MÈDIA	GREU	MEDI
16.-Contactes elèctrics.	MÈDIA	GREU	MEDI

3.- Norma de Seguretat

POSADA A PUNT DE L'OBRA PER REALITZAR AQUESTA ACTIVITAT

Donats els treballs a desenvolupar, s'ha d'assegurar que ja estiguin construïdes les instal·lacions d'Higiene i Benestar definitives per a l'execució de la resta de l'obra.

PROCÉS

El personal encarregat del muntatge d'antenes i parallamps ha de conèixer els riscos específics i l'ús dels mitjans auxiliars necessaris per realitzar-los amb la major seguretat possible.

No s'iniciaran els treballs sobre les cobertes fins a haver acabat les baranes de seguretat.

S'establiran punts d'ancoratge per amarrar els cables als quals s'enganxarà el cable de seguretat, per evitar el risc de caiguda des d'alçada.

El tall es mantindrà net d'obstacles i objectes.

És prohibit de vessar runes i retalls directament des de la façana. Les runes s'aplegaran i recolliran a un cubell o petit contenidor disposat per a aquest fi.

No s'iniciaran els treballs fins a haver-se acabat el "camí segur" per transitar o romandre a sobre de cobertes inclinades, i evitar el risc de caiguda al buit.

La instal·lació del cable que baixa es realitzarà quan es faci efectiu el revestiment de les façanes, amb la finalitat d'aprofitar la seguretat ja ideada per als mitjans auxiliars que s'emprin.

Les operacions de muntatge de components es realitzarà a cota zero. No s'han de muntar a alçada si no és estrictament imprescindible, amb el fi de no potenciar els riscos ja existents.

Sota condicions meteorològiques extremes: pluja, neu, gel o vent superior a 50 Km/h es suspendran els treballs.

Les antenes i parallamps s'instal·laran amb l'ajuda de plataformes horitzontals, recolzades a sobre d'elements que rectifiquin el pendent, donant així a la plataforma la seva horitzontalitat. Aquesta plataforma de treball haurà d'estar protegida en tot el seu perímetre mitjançant una barana de seguretat.

Les escales de mà, tot i emprar-se "momentàniament", s'ancoraran fermament al recolzament superior i estaran dotades de sabates antilliscants i passaran en 1 metre, l'alçada a superar.

Les línies elèctriques properes al tall es deixaran sense servei durant la realització dels treballs.

Els operaris hauran d'emprar casc de seguretat amb barbuqueig, guants de cuir i lona (tipus americà), granota de treball, botes de seguretat amb sola antilliscant i, si calgués, amb ancoratge mòbil del tipus "Keep-block" o ús d'una politja de seguretat.

ELEMENTS AUXILIARS

En aquest apartat considerarem els elements auxiliars que s'empraran pel desenvolupament d'aquesta activitat:

Escales de mà
Passarel·les
Esmoladora angular
Pistola fixa-claus
Taladradora portàtil

Sempre que les condicions de treball exigeixin d'altres elements de protecció, es col·locaran a l'obra seguint els criteris establerts per la legislació vigent, reflectint-los al Pla de Seguretat i condicions de Salut que ha de realitzar l'empresa constructora. (Art. 7 RD 1627/1997)

4.- Sistemes de Protecció Col·lectiva i Senyalització.

Les proteccions col·lectives a què es refereixen les normes de seguretat estaran constituïdes per:

Amarradors per al cinturó de seguretat.

Baranes de seguretat formades per muntants, passamà, barra intermèdia i sòcol. L'alçada de la barana ha de ser de 90 cm. , i el passamà ha de tenir com a mínim 2,5 cm de gruix i 10 cm d'alçada. Els muntants (guardacossos) hauran d'estar situats a 2,5 metres entre ells com a màxim.

Baranes modulars formades per una carcassa perimètrica de tub buit de 30x30x1 mm. i reforç central amb tub buit, i a la part central d'aquest mòdul es col·locarà un tram de protecció format per malla electrosoldada de 150x150 mm. i gruix de ferro de 6 mm. Aquesta barana modular estarà sustentada per un guardacòs en forma de muntant.

Senyalització de seguretat al Treball, segons el R.D. 485/1997, de 14 d'abril, conforme a la normativa ressenyada en aquesta activitat:

Senyal d'avertència de risc d'ensopegar.
Senyal de prohibit el pas als vianants.
Senyal de protecció obligatòria del cap.
Senyal de protecció obligatòria dels peus.
Senyal de protecció obligatòria de les mans.
Senyal de protecció obligatòria del cos.
Senyal de protecció obligatòria de la vista.
Senyal d'ús obligatori del cinturó de seguretat, posat que calgui.

Sempre que les condicions de treball exigeixin d'altres elements de protecció, es col·locaran a l'obra seguint els criteris establerts per la legislació vigent, reflectint-los al Pla de Seguretat i condicions de Salut que ha de realitzar l'empresa constructora. (Art. 7 R.D. 1627/1997).

5.- Relació d'Equips de protecció individual.

Els Equips de Protecció Individual seran els següents segons els treballs a desenvolupar:

Pels treballs d'instal·lació d'antenes i parallamps:

Cascos de seguretat.

Guants de cuir i lona (tipus americà).

Granota de treball.

Botes de cuir de seguretat amb sola antilliscant.

Cinturó de seguretat, si els calgués, amb ancoratge mòbil del tipus Keep-block o ús d'una politja de seguretat.

Protecció dels ulls, si els calgués.

Sempre que les condicions de treball exigeixin d'altres elements de protecció, es dotarà als treballadors dels mateixos, reflectint-los al Pla de Seguretat i condicions de Salut que ha de realitzar l'empresa constructora (Art. 7 RD 1627/1997).

Els Equips de Protecció individual hauran de complir en tot moment els requisits establerts pel RD 773/1997, del 30 de maig; RD 1407/1192, del 20 de novembre, i les corresponents Normes UNE.

MEDIS AUXILIARS

Escales de mà.

A les escales de fusta, el muntant ha de ser d'una sola peça i els graons han d'anar engalzats.

Posat que es pintés les escales de fusta, s'haurà de fer mitjançant vernís transparent.

No han de superar alçades superiors a 5 metres.

Per a alçades entre 5 i 7 metres s'hauran d'utilitzar muntants reforçats en el seu centre.

Per a alçades superiors a 7 metres s'hauran d'utilitzar escales especials.

Han de disposar de dispositius antilliscants a la base o ganxos de subjecció a la seva part superior.

L'escala haurà de sobrepassar, en qualsevol cas, la distància d'1 metre el punt de desembarcada.

L'ascens o el descens per l'escala s'ha de realitzar de front a aquesta.

Grup compressor i martell pneumàtic

El grup compressor s'instal·larà a l'obra a la zona assignada per a la direcció de l'obra.

L'arrossegament directe per a la ubicació del compressor, pels operaris, es realitzarà a una distància mai inferior als dos metres de talls i talús, en prevenció de riscos i de esllavissades.

El transport en suspensió amb una grua es realitzarà eslingat per quatre punts de manera que quedi garantida la seva estabilitat. I el transport dintre de la caixa de camió es realitzarà completament immobilitzant la càrrega, calçant-la, per evitar moviments.

El grup compressor haurà d'estar insonoritzat, així com també ho estarà el martell pneumàtic. En cas que això, no sigui possible l'operari haurà d'utilitzar un equip de protecció individual (auriculars o tampons).

Les carcasses protectores del compressor estaran sempre instal·lades i en posició de tancat en prevenció de possibles atrapaments o per evitar l'emissió de soroll. En el cas de l'exposició del compressor a elevades temperatures ambientals, s'haurà de col·locar sota un ombràcul.

S'instal·laran senyals de seguretat que indiquin: el risc de soroll, ús de protectors auditius, ús dels resguards de seguretat de la màquina a cada moment, ús de mascaretes i ulleres.

Els compressors a utilitzar en l'obra, s'ubicaran a una distància mínima no inferior a 15 metres dels martells (o vibradors).

Les mànegues a utilitzar en l'obra hauran d'estar en perfectes condicions, així com també els mecanismes de connexió hauran de tenir la seva corresponent estanquitat.

És prohibit d'emprar la mànega de pressió per netejar la roba de treball.

Abans d'accionar el martell pneumàtic s'ha d'assegurar que estigui lligat el punter.

S'ha de substituir el punter en el posat que s'observi deterioració o desgast del mateix.

No es pot abandonar mai, sota cap circumstància, el martell mentre estigui connectat al circuit de pressió.

No es pot deixar, sota cap concepte, el martell pneumàtic clavat al terra.

L'operari que manipuli el martell pneumàtic haurà d'emprar casc de seguretat, davantal, granota de treball, botes de seguretat, guants de cuir i si s'escau, ulleres antipacte, mascareta antipols i protectors auditius.

Retroexcavadora

S'ha de procurar la mínima presència de treballadors al voltant de les màquines.

És prohibida la presència de treballadors en el radi de gir de les màquines, prohibició que s'haurà de senyalitzar a la part exterior de la cabina del conductor.

En marxa enrera, el conductor haurà d'accionar el clàxon i les llums blanques.

Abans d'iniciar els treballs d'excavació mitjançant retroexcavadora s'haurà:

- Revisar els frens, d'ajustar els miralls retrovisors, comprovar la visibilitat
- Comprovar el clàxon de marxa enrera.

En finalitzar la jornada, s'haurà de deixar la màquina a la zona d'estacionament prefixada, baixar el catúfol i recolzar-lo a terra.

Abans de sortir del lloc de conducció s'ha de tenir present :

- Posar el fre d'estacionament.
- Posar en punt mort els diferents comandaments.
- Si l'estacionament és perllongat (més d'una jornada), es desconnectarà la bateria.
- Treure la clau de contacte.
- Tancar la cabina i tots els punts d'accés a la màquina.

S'ha de tenir la precaució de no deixar mai en el cas d'estacionament, ni en cas de curts períodes, el motor en marxa ni la cullera aixecada.

Serra circular

- S'haurà de disposar d'un gabinet divisor separat- tres mil·límetres del disc de la serra.
- S'ha d'instal·lar un caperutxó a la part superior de manera que no dificulti la visibilitat per realitzar el tall.
- S'ha de tancar completament el disc de la serra que es troba per sota de la taula del tall, mitjançant un resguard, es deixarà només una sortida per les llimadures.
- S'ha de situar un interruptor de parada i marxa, a la mateixa serra circular.
- Es vetllarà en tot moment que les dents de la serra circular es trobin convenientment entrescades.
- En el cas que s'observi que les dents de la serra circular s'hagin esmussats en aquests moment no presentin la forma de entrescat corresponent s'haurà de canviar el disc, s'ha de rebutjar-lo, el disc.
- S'haurà de complir a cada moment el RD 1435/1992, del 27 de novembre, pel qual es dictaminen les disposicions d'aplicació en seguretat i condicions de salut sobre maquinària.

Armadures

- S'ha d'establir una zona d'aplec d'armadures ja treballades.
- L'eslingat de les armadures per a l'elevació i el transport es realitzarà amb eslinges que garantissin l'estabilitat de la peça en la seva manipulació.
- S'han d'acotar i senyalitzar els camins de transport de les armadures fins al tall d'obra.

- En el cas de la fabricació d'armadures en la mateixa obra, s'haurà de preveure una zona d'ubicació propera als accessos de l'obra.
- L'organització del taller ferralla es realitzarà tenint en compte que la manipulació dels ferros s'haurà de fer seguint la màxima directriu, és a dir, es col·locarà primerament el magatzem de ferros no treballats, a continuació la cisalla, la plegadora i finalment el taller de muntatge de cercols i graelles.
- En acabar la jornada es realitzarà una neteja de retalls de ferro, deixant el tall d'obra net i endreçat.
- Qualsevol màquina elèctrica, del taller ferralla, portarà la seva presa de terra.
- Tota la instal·lació elèctrica del taller es trobarà centralitzada en un quadre de zona on es trobaran els corresponents diferencials i magnetotèrmics.
- Quan s'utilitzi la soldadura elèctrica es procurarà que la massa estigui a prop del lloc on s'estigui realitzant la soldadura.
- El grup convertidor de l'equip de l'instal·lació de la soldadura haurà d'estar convenientment aïllat de les seves parts actives.
- En cas que s'utilitzés el bufador per als talls de metalls, s'haurà de tenir present la normativa d'oxitallada.

Passarel·les

L'amplada de la passarel·la no ha de ser mai inferior a 60 cm.

Quan l'alçada d'ubicació de la passarel·la estigui a 2 o més metres d'alçada, s'haurà de disposar de barana de seguretat (passamans, llistó intermedi i entornpeu).

El terra de recolzament de la passarel·la ha de tenir la resistència adequada i mai serà relliscós.

Les passarel·les es mantindran sempre lliures d'obstacles.

Les passarel·les hauran de disposar d'un pis perfectament lligat.

S'ha de disposar d'accessos fàcils i segurs.

S'han d'instal·lar de forma que es pugui evitar la caiguda per basculament o lliscada.

Soldadura elèctrica

Els soldadors hauran d'emprar a cada moment casc de seguretat, pantalla de soldador, guants de cuir, granota de treball, maniguets de cuir, davantal de cuir, polaines de cuir i botes de seguretat de cuir, als casos que sigui necessari també hauran d'emprar el cinturó de seguretat anticaiguda.

La pantalla de soldadura haurà de disposar del vidre inactínic adequat a la intensitat de treball de l'elèctrode.

No es pot picar el cordó de la soldadura sense protecció ocular, els resquills de cascaveta despreses poden produir greus lesions als ulls.

No es pot mirar directament a l'arc voltaic sense la corresponent protecció ocular.

No es poden tocar les peces acabades de soldar donat que poden estar a temperatura elevada.

S'ha de soldar en un lloc ben ventilat, evitant així, intoxicacions i asfixies.

Abans de començar la soldadura s'ha de comprovar que no hi hagi cap persona a la vertical del seu treball.

S'ha d'emprar la guindola de soldador adaptada, amb barana de seguretat a tot el seu perímetre, i pis format per taulons llisos de 2,5 cm de gruix que formin una plataforma de treball de com a mínim 60x60

No s'ha de deixar la pinça damunt del sobre ni sobre el perfil a soldar, s'haurà de dipositar sobre un portapinces.

S'ha d'instal·lar el cablejat del grup de manera que s'evitin ensopegades i caigudes.

No es pot utilitzar el grup sense que porti instal·lat el protector de clemes.

S'haurà de comprovar que el grup estigui connectat correctament a terra abans de començar els treballs.

Posat que hi hagi pauses perllongades s'haurà de desconnectar el grup de soldadura.

S'ha de comprovar que les connexions de les mànegues siguin totalment estancs a la intempèrie.

Abans de començar els treballs caldrà comprovar que es trobin ben instal·lades les pinces portaelectrodes i els borns de connexió.

Posat que hi hagi inclemència del temps s'han de suspendre els treballs de soldadura.

S'ha de col·locar al lloc de la soldadura un extintor contraincendis.

Esmoladores angulars

S'ha d'informar al treballador dels riscos que té aquesta màquina i la forma de prevenir-los.

S'ha de comprovar que el disc a utilitzar estigui en perfectes condicions, emmagatzemant-lo en llocs secs lliures de cops i atenent a les indicacions del fabricant.

Utilitzar sempre la coberta protectora de la màquina.

No es pot sobrepassar la velocitat de rotació prevista i indicada a la mola.

S'haurà d'utilitzar un diàmetre de mola compatible amb la potència i les característiques de la màquina.

No s'haurà de sotmetre el disc a sobreesforços, laterals o de torsió, o per aplicació de una pressió excessiva. Els resultats poden ser nefastos: trencament del disc, sobrecalfament, pèrdua de velocitat i de rendiment, rebuig de la peça o reacció de la màquina, pèrdua d'equilibri, etc.

Posat que es treballi sobre peces de petita mida o en equilibri inestable, s'haurà d'assegurar la peça, de manera que no sofreixi moviments imprevistos durant l'operació.

S'ha de parar la màquina totalment abans de posar-la, en prevenció dels possibles desperfectes al disc o moviments incontrolats de la mateixa. La situació ideal és disposar de suports especials propers al lloc de treball.

En desenvolupar treballs amb risc de caiguda des d'alçada, cal assegurar sempre la postura de treball, ja que, en cas que es perdés l'equilibri per reacció incontrolada de la màquina, els efectes es poden arribar a multiplicar.

No s'ha d'utilitzar la màquina en postures que obliguin a mantenir-la per sobre del nivell de les espatlles, ja que, en cas que es perdés el control, les lesions poden afectar a la cara, pit o extremitats superiors.

En funció del treball a realitzar, s'haurà d'utilitzar una empunyadura adaptables laterals o de pont.

En casos d'utilització de plats de lijar, s'haurà d'instal·lar en la empunyadura lateral la protecció corresponent per a la mà.

Per a treballs de precisió, utilitzar suports de taula adequats per a la màquina, que permeten, a més de fixar convenientment la peça, graduar la profunditat o inclinació del tall.

S'hi troben també guies acoblables a la màquina que permeten, de manera portàtil, executar treballs d'aquest tipus, obtenint resultats precisos i evitant perillosos esforços laterals del disc; en molts d'aquests casos serà necessari ajudar-se amb un regle que ens defineixi netament la trajectòria.

Si s'executen treballs repetitius i en sec, esdevé convenient utilitzar un protector amb una connexió per a la captació de la pols. Aquesta solució no podrà ser factible si els treballs impliquen continus i importants desplaçaments o el medi de treball és complex.

En llocs de treball contigus, es convenient disposar de pantalles absorbents com a protecció abans de la projecció de partícules i com a aïllants de les tasques en relació al soroll.

L'operari que realitzi aquest treball haurà d'emprar casc de seguretat, guants de cuir i lona (tipus americà), granota de treball, botes de seguretat de cuir, mascareta antipols si n'hi ha, un sistema eficaç d'aspiració de la pols, ulleres antiimpactes i protector auditiu si el nivell del soroll així ho requereix .

Grueta o Cabrestant mecànic "Maquinillo"

En la col·locació de la Grueta "maquinillo" a la coberta caldrà garantir la seva estabilitat, per aquest motiu, en la realització del forjat es col·locaran uns ferros d'espera per amarrar les potes estabilitzades de la Grueta "maquinillo".

L'alimentació elèctrica del "maquinillo" es realitza a través del quadre de zona, que ha de tenir la seva protecció diferencial i magnetotèrmica.

El "maquinillo" que cal instal·lar a l'obra haurà d'anar dotat de dispositiu limitador de recorregut de la càrrega en marxa ascendent, comprovant-se la seva efectivitat després del muntatge.

El "maquinillo" a instal·lar a l'obra haurà d'estar dotat de ganxo amb balda de seguretat.

El "maquinillo" a instal·lar a l'obra haurà d'estar dotat de carcassa protectora de la maquinària amb tanca efectiva per a l'accés a les parts mòbils internes.

S'ha de col·locar a una zona ben visible, sobre de la carcassa, la placa de característiques de la Grueta tot ressaltant la càrrega màxima que es pot elevar.

S'ha de comprovar, abans d'iniciar els treballs, que el ganxo d'elevació arribi a la cota de la rasant de subministrament de material i en aquesta posició encara hi quedin tres espirals, com a mínim, enrotllades en el cabrestant.

S'ha de garantir el correcte ancoratge de l'extrem del cable al cabrestant perquè quedi subjecte en cas de falsa maniobra.

S'ha de considerar que la secció del cable d'elevació sigui d'unes condicions que suporti la càrrega de trencament : càrrega d'elevació x coeficient de seguretat (4).

L'altre extrem del cable anirà subjecte a la bola del ganxo, es realitzarà de manera que el llaç estigui format pels corresponents sistemes de subjecció que calguin i es trobin convenientment instal·lats, que garanteixin la subjecció del cable a la bola del ganxo.

L'operari haurà d'emprar casc de seguretat, granota de treball, guants de cuir i lona (tipus americana), botes de cuir de seguretat i cinturó de seguretat que en tot moment es trobarà subjecte, convenientment, a un ancoratge independent del "maquinillo".

La zona on es subministri el material per ésser hissat serà senyalitzada amb la placa d'avertència de càrrega suspesa.

En l'operació de manteniment de "maquinillo", s'haurà de desconnectar aquest de l'alimentació elèctrica.

Carretó elevador

Abans d'iniciar la jornada el conductor ha de realitzar una inspecció del carretó.

Posat que es detectés qualsevol deficiència s'haurà de comunicar al servei de manteniment i deixar el carretó fora de servei.

Abans del transport de la càrrega s'ha de revisar que la càrrega estigui convenientment paletitzada, fleixada i ubicada correctament.

Al procés de conducció del carretó s'hauran de considerar els següents punts :

no s'ha de permetre que pugi cap persona al carretó.

s'ha de mirar en la direcció d'avançament i mantenir la vista en el camí que s'ha de recórrer.

s'ha de disminuir la velocitat a encreuaments i llocs amb poca visibilitat.

s'ha de cerciorar amb l'encarregat de l'obra dels camins aptes pel trànsit del carretó.

s'ha de transportar únicament càrregues preparades correctament (càrregues paletitzades).

no s'han de transportar càrregues que superin la capacitat nominal.

no es pot circular per sobre dels 20 Km/h en espais exteriors i 10 Km/h en interiors.

s'ha de circular pels camins dissenyats amb aquesta finalitat, mantenint una distància prudencial amb altres vehicles que el precedeixin tot evitant avançaments.

s'han d'evitar parades i arrencades brusques i viratges ràpids.

s'ha d'assegurar de no topiar amb sostres, conductes, etc. a causa de les dimensions del carretó amb la càrrega que es transporta.

quan es circuli en buit, s'ha de situar la forquilla baixada.

sempre s'ha de traslladar la càrrega horitzontalment amb la forquilla situada a 15 cm de terra.

en moviment, s'ha d'emprar el llum llampegant i en cas de marxa enrera el senyal sonor intermitent.

En cas de transport fora de l'obra, el carretó ha d'estar convenientment matriculat i amb les assegurances reglamentàries.

Quan el conductor abandoni el seu carretó s'ha d'assegurar que les palanques estiguin en punt mort, el motor estigui parat, els frens posats i la clau de contacte treta. Si el carretó es troba en un pendent, es calçaran les rodes; tanmateix la forquilla s'ha de deixar en la posició més baixa.

Esdevé obligatòria la instal·lació al carretó d'un pòrtic antiimpactes i antibolcades.

La part superior del carretó ha de disposar d'un sostre protector contraimpactes i contra les inclemències del temps.

Toro, "Transpalet" manual : carretó manual

Abans d'aixecar una càrrega s'hauran de realitzar les següents comprovacions :

- Comprovar que el pes de la càrrega que s'ha d'aixecar és l'adient per a la capacitat de càrrega del toro.
- Assegurar-se de què el palet o plataforma és l'adient per a la càrrega que ha de suportar i que aquesta estigui en bon estat.
- Assegurar-se de què les càrregues estiguin perfectament fleixades i equilibrades.
- Comprovar que la longitud del palet o plataforma és major que la longitud de les forquilles.
- Introduir les forquilles per la part més estreta del palet fins al fons per sota de les càrregues, tot

assegurant-se de que les dues forquilles estan convenientment tancades sota el palet.

Al procés de la conducció i circulació del toro s'haurà de considerar els següents punts :

- Conduir el toro tirant de l'empunyadura, havent situat el governall la palanca de comandament en posició neutra.
- Mirar en la direcció de la marxa i conservar sempre una bona visibilitat del recorregut.
- Si s'ha de retrocedir inevitablement, s'ha de comprovar que no hi hagi cap obstacle al seu camí que pugui provocar qualsevol incident.
- Supervisar la càrrega, sobretot als girs i particularment si aquesta és molt voluminosa, controlant la seva estabilitat.
- No utilitzar el toro en superfícies humides, lliscants o desiguals.
- No manipular el toro amb les mans o el calçat humits o amb greix.
- S'han de respectar els itineraris preestablerts.
- Posat que s'hagi de baixar un petit pendent, només es farà si es disposa de frens situant-se l'operari al darrera de la càrrega, la pendent màxima recomanada serà del 5%.

Quan s'hagi de realitzar treballs de càrrega i descàrrega sobre una plataforma o sobre el muntacàrregues s'hauran de prendre les següents precaucions :

- S'ha de comprovar que la capacitat de la plataforma o muntacàrregues pugui suportar el pes del palet i del toro.
- S'ha de maniobrar el palet de manera que l'operari mai trepitgi la plataforma.

No s'haurà de parar el toro, s'hauran de prendre les precaucions necessàries perquè no es dificulti la circulació.

En finalitzar la jornada laboral o la utilització del toro, s'haurà de deixar el mateix a un lloc previst d'estacionament i amb el fre posat.

Abans d'efectuar la maniobra de descens de la càrrega s'ha de posar atenció al voltant per tal que no hi hagi res que pugui fer malbé o desestabilitzar la càrrega en ser aquesta dipositada al terra.

També s'ha de comprovar que no hi hagi ningú a les proximitats que pugui quedar atrapat pel palet a les operacions de descens de la mateixa.

Si l'operari en la manipulació del toro observés qualsevol anomalia ho haurà de comunicar al servei de manteniment i deixar-lo fora de servei.

Formigoneres pasteres

Es disposaran en llocs assenyalats amb aquesta finalitat, parant esment en ubicar-les a una distància superior als 3 metres de la vorera de qualsevol excavació per evitar així el risc de caiguda a diferents nivells. Si es col·loca dintre de l'àrea d'influència de gir de la grua torre es disposarà d'un cobert per protegir la caiguda d'objectes.

Abans de la instal·lació de la formigonera pastera es procurarà preparar el terreny donant-li un cert vessament.

La zona d'ubicació anirà senyalitzada mitjançant cordes amb banderetes, un senyal de perill i un rètol amb la llegenda "ÉS PROHIBIT D'UTILITZAR LA MÀQUINA A LES PERSONES NO AUTORITZADES".

Hi haurà un camí d'accés fix a la formigonera pastera per a la traginadora de trabuc o "dumper", separat del camí dels carretons manuals, en prevenció dels riscos de cops o atropellaments.

S'establirà un empostissat d'un mínim de dos metres de llargària per a superfície d'estada de l'operador de la formigonera pastera, en prevenció dels riscos de caiguda al mateix nivell per lliscament.

Les formigoneres pasteres autoritzades en aquesta obra hauran de tenir protegits els òrgans de transmissió (corretges, corones, engranatges, etc.) per evitar el risc d'atrapament.

Haurà de tenir fre de basculament al bombo per evitar els sobreesforços i els riscos per moviments descontrolats.

L'alimentació elèctrica es realitzarà de forma aèria mitjançant el quadre de zona.

La carcassa i la resta de parts metàl·liques de la formigonera pastera hauran d'estar connectades a terra.

La botonera de la cabina haurà de ser estanca i tenir accés directe.

El quadre de zona haurà de disposar de protecció diferencial i magnetotèrmica.

Les operacions de conservació i neteja es realitzaran prèvia desconnexió de la xarxa elèctrica.

Posat que la formigonera pastera es canviï, a través de la balda de la grua s'haurà de realitzar mitjançant la utilització d'un balancí que la sospesi per quatre punts.

Si el subministrament del morter es realitza mitjançant el bombeig s'hauran d'ancorar els conductes per evitar moviments que puguin malmetre les conduccions, així com per netejar els conductes una cop finalitzat el procés de bombeig, de cada jornada.

Bastides amb elements prefabricats sistema modular.

Muntatge:

Les bastides hauran de ser muntades sota la supervisió d'una persona competent, si és possible un aparellador o arquitecte tècnic.

Les bastides s'hauran de muntar sempre sobre una fundació preparada adequadament.

Posat que la bastida s'hagi de recolzar sobre el terreny; aquest serà pla i compacte, i si aquest no ho fos, es recolzarà la bastida sobre taula o jaç de taulons i es trobarà clavetejat en la base de recolzament de la bastida, és prohibit de recolzar-se sobre materials fràgils com ara maons, revoltons, etc.

Si la bastida s'ha de recolzar sobre marquesines, balcons, voladissos, patis interiors, teulades, etc. s'haurà de consultar al Director Tècnic de l'Obra amb la finalitat que aquest verifiqui la necessitat de reforçar o no aquestes zones de recolzament.

Les estructures metàl·liques en general requereixen càlculs exactes i precises regles de muntatge.

Aquest aspecte també s'haurà de tenir present en el cas de les bastides tubulars.

En conseqüència, s'haurà de disposar en l'obra dels plànols de muntatge dels diferents elements mentre es munta la bastida amb indicació dels amarratges corresponents.

Posat que, una línia elèctrica de Alta Tensió es trobés prop de la bastida i hi hagi la possibilitat de contacte directe en la manipulació dels elements prefabricats quan es realitzen el muntatge o es pugui entrar en la zona de influència de la línia elèctrica, es prendran les següents mesures:

Es sol·licitarà per escrit a la Companyia subministradora que es procedeixi a la descàrrega de la línia, el seu desviament o en cas necessari a la seva elevació.

Posat que no es pugui realitzar l'aspecte anterior, s'establiran unes distàncies mínimes de seguretat, mesurades des del punt més proper amb tensió a la bastida.

Les distàncies anteriorment citades segons informació de AMYS de UNESA seran :

3 metres per a tensió < 66.000 Volts

5 metres per a tensió > 66.000 Volts

Posat que hi hagi una línia elèctrica de Baixa Tensió:

Es sol·licitarà mitjançant escrit a la companyia subministradora el desviament de la línia elèctrica.

posat que no se pugui realitzar l'apartat anterior, es col·locaran unes beines aïllants sobre els conductors i caperutxes aïllants sobre els aïlladors.

Ús:

Les bastides s'hauran de revisar en iniciar la jornada laboral, així com després de qualsevol inclemència del temps especialment de fortes ràfegues de vent.

Els principals punts que s'han d'inspeccionar són:

- L'alineació i verticalitat dels muntants.
- L'horitzontalitat dels travessers.
- L'adequació dels elements de travada horitzontal i vertical.
- L'estat dels ancoratges de la façana.
- El correcte acoblament dels marcs amb els seus passadors.
- La correcta disposició i adequació de la plataforma de treball a l'estructura de la bastida.
- La correcta disposició i adequació de la barana de seguretat, passamans, barra intermitja i sòcol.
- La correcta disposició dels accessos.

S'hauran de col·locar cartells d'avertència en qualsevol lloc on la bastida estigui inacabada o sigui necessari l'avertència de qualsevol altre risc.

En l'ús de la bastida s'ha de tenir present que no es pot fer cap modificació sense l'autorització del tècnic autor del projecte de muntatge.

En la utilització de petits aparells elèctrics es procurarà que estiguin equipats amb doble aïllament i els portàtils de llum estiguin alimentats a 24 Voltis.

En tot moment s'haurà de procurar que les plataformes de treball estiguin netes i endreçades. És convenient disposar d'un calaix on es posin les eines necessàries durant la jornada evitant així que es deixin en la plataforma amb el consegüent risc que aquest fet comporta.

Desmuntatge:

El desmuntatge d'una bastida s'ha de realitzar en l'ordre invers al muntatge i en presència d'un tècnic competent.

És prohibit totalment que es llancin des de dalt els elements de la bastida els quals s'hauran de baixar mitjançant els mecanismes de elevació o descens previstos i alhora convenientment subjectes. Les peces petites es baixaran amb una galleda o pastera convenientment lligades.

Els elements que componen l'estructura de la bastida s'hauran de recollir i enretirar quan abans millor i col·locar-los en el magatzem tan ràpid com sigui possible.

És prohibit, en el muntatge, ús i desmuntatge, que els operaris passin de d'un lloc a un altre de la bastida saltant, gronxant-se, trepant o lliscant per l'estructura.

Posat que hi hagués a la proximitat una línia elèctrica d'Alta Tensió o de Baixa Tensió, es procedirà de la mateixa manera que es va realitzar el muntatge.

Emmagatzemant :

Els elements de la bastida cal emmagatzemar-los en lloc protegit de les inclemències del temps. Abans de la seva classificació i emmagatzemant s'haurà de revisar-los, netejar-los fins i tot pintar-los si calgués.

S'ha de tenir present que una empresa ben organitzada es aquella que té un magatzem i un taller mecànic que subministren sense retards a les obres la maquinària, els estris i eines que es necessiten en condicions òptimes per a la seva immediata utilització.

Pistola fixa-claus

El personal dedicat a l'ús de la pistola fixa-claus, serà coneixedor del maneig correcte de l'eina, per tal d'evitar accidents per inexperiència.

En cap cas s'ha de disparar sobre superfícies irregulars, donat que es pot perdre el control de la pistola i patir accidents.

En cap cas s'ha d'intentar realitzar trets inclinats, donat que es pot perdre el control de la pistola i patir accidents.

Abans de disparar, asseguri's de que no hi ha ningú a l'altra banda de l'objecte on dispara.

Abans de disparar s'ha de comprovar que el protector és a la posició correcta.

No s'ha d'intentar realitzar trets prop de les arestes.

No s'ha de disparar recolzat sobre objectes inestables.

L'operari que empri la pistola fixa-claus ha d'emprar casc de seguretat, guants de cuir i lona (tipus americà), granota de treball, botes de cuir de seguretat, auriculars, ulleres antiimpactes i cinturó de seguretat si els calgués.

Perforadora portàtil

El personal dedicat a l'ús de la perforadora portàtil, serà coneixedor del maneig correcte de l'eina, per tal d'evitar els accidents per inexperiència.

S'ha de comprovar que a l'aparell no li manqui cap de les peces de la seva carcassa de protecció; en cas de deficiència no s'ha d'utilitzar fins que estigui completament restituïda.

Abans de la seva utilització, s'ha de comprovar el bon estat del cable i de la clavilla de connexió, posat que s'observés alguna mena de deficiència, s'ha de tornar la màquina perquè sigui reparada.

S'han d'evitar els rescalfaments del motor i les broques.

No s'ha d'intentar realitzar forats inclinats, pot trencar la broca i produir lesions.

No intenti engrandir el forat oscil·lant al voltant de la broca, pot trencar-se la broca i produir serioses lesions.

No intenti realitzar un forat d'una sola maniobra: primer marqui el punt a foradar amb un punxó, després apliqui la broca i embroqui-la.

La connexió i el subministrament elèctric a les perforadores portàtils es realitzarà mitjançant una mànega contra la humitat a partir del quadre de planta, dotat de les corresponents proteccions. És prohibit expressament de dipositar al sòl o deixar abandonada la perforadora portàtil mentre està connectada a la xarxa elèctrica.

Bastides de cavallets.

No es podran emprar en alçades superiors als 6 metres.
Per a alçades superiors a 3 metres aniran travats amb un tornapunta.
La separació entre punts de recolzament no haurà de ser superior en cap cas als 3,5 metres.
En cas que alçada de caiguda sigui superior als 2 metres s'haurà de disposar de la barana perimetral.
L'amplada mínima de la plataforma de treball esdevé de 60 cm.
El conjunt haurà de ser estable i resistent.

Màquina de trepar.

En la manipulació de la màquina de trepar, per tal d'evitar lesions als ulls els operaris deuran emprar ulleres antiimpactes
En les operacions de tall de material ceràmic amb la màquina de trepar, es deurà mullar les peces abans de tallar-les, i si no es pot mullar, donada la generació de pols l'operari deurà emprar mascareta amb filtre mecànic contra la pols.
El radi del disc de la màquina de trepar ha d'estar d'acord amb les revolucions del motor elèctric.

Colissa elèctrica

- Comprovi que a l'aparell no li manca alguna de les peces constituents de la seva carcassa de protecció. En cas de deficiència, no utilitzi l'aparell fins que estigui contrarestada la mancança.
- Comprovi l'estat del cable i de la clavilla de connexió; rebutgi l'aparell si presenta repèls que deixin al descoberts fils de coure o si té empalmaments rudimentaris coberts amb cinta aïllant.
- Triï sempre el disc adequat pel material a regatar. Consideri que hi ha un disc per a cada feina; no els intercanviï, en el millor dels casos, els espatllarà sense obtenir bons resultats i correrà riscos innecessaris.
- No intenti "regatar" a zones poc accessibles ni en posició inclinada de costat; el disc podria trencar-se i produir-li lesions.
- No intenti reparar les regatadores ni les desmunti. Lliuri-les a un especialista per a la seva reparació.
- No colpegi amb el disc alhora que talla, això no accelerarà la velocitat de tall. El disc pot trencar-se i produir-li lesions.
- Eviti rescalfar els discos, podria ser l'origen d'accidents.
- Substitueixi immediatament els discos gastats o esquerdats.
- Eviti dipositar la regatadora, encara en moviment, directament a terra, és una posició insegura.
- No desmunti mai la protecció normalitzada de disc ni talli sense ella.
- Desconnecti la regatadora de la xarxa elèctrica abans d'iniciar les manipulacions de canvi de disc.
- Mulli la zona a tallar prèviament, reduirà la formació de pols.
- Utilitzi sempre la màscara amb filtre mecànic antipols, evitarà lesions pulmonars.
- El personal que manipuli la regatadora haurà d'emprar casc de seguretat, ulleres antiimpactes, protectors auditius, màscara antipols, guants de lona i cuir (tipus americà) i granota de treball.

Instal·lacions d'Higiene i Benestar:

S'ha de preveure a l'obra una zona per a la ubicació de les Instal·lacions d'Higiene i Benestar, preveient la presa provisional d'aigua i electricitat i l'evacuació d'aigües fecals.

Aquestes instal·lacions es construiran en funció del nombre de treballadors de l'obra, considerant l'evolució d'aquests en el temps, i tenint en compte que s'han de cobrir les següents necessitats : canvi de roba, higiene personal i necessitats fisiològiques.

Les Instal·lacions d'Higiene i Benestar poden ser :

- mòduls prefabricats, o
- construïdes a l'obra.

Als dos casos, s'han de tenir en compte els següents paràmetres :

- vestuaris amb una superfície de 2 m² per treballador, alçada mínima de 2,30 m. I estaran equipats amb seients i casellers individuals.
- lavabos que poden estar situats als vestuaris, essent la dotació mínima d'un lavabo per cada 10 treballadors.
- dutxes, igual que els lavabos, es poden ubicar als vestuaris amb una dotació mínima d'una dutxa per cada 10 treballadors.
- inodors que no s'han de comunicar directament amb els vestuaris i la seva dotació mínima serà de : un inodor per cada 25 treballadors i un inodor per cada 15 treballadores. Les dimensions mínimes dels mateixos seran de 1 x 1,20 m. i de 2,30 m. d'alçada.
- menjador que haurà de disposar d'un escalfaplats, pica, galleda de la brossa, ventilació, calefacció i il·luminació.

Els mòduls prefabricats s'acostumen a agrupar en: mòduls sanitaris (dutxa, lavabo i inodor), i mòduls de vestuari, acoblant-se els mòduls de manera que pugui haver accés directe d'un mòdul a l'altre.

Les Instal·lacions d'Higiene i Benestar construïdes a l'obra, si el solar ho permet s'han de construir a prop de l'accés, perquè el treballador es pugui canviar abans d'incorporar-se al treball.

En obres entre mitjaneres, a zona urbana, atesa l'escassetat d'espai s'ha de preveure en principi una zona per a la ubicació de les instal·lacions i una vegada, degut a la dinàmica de l'obra, es disposa d'espai en l'interior de l'edifici que s'està construint, s'hauran de construir les Instal·lacions d'Higiene i Benestar seguint els paràmetres anteriorment assenyalats. S'aconsella que aquestes instal·lacions es trobin, també, a prop de les vies d'accés.

Independentment d'aquestes instal·lacions, també s'han de construir les oficines de la obra que han de complir a cada moment la idoneïtat en relació a la il·luminació, la climatització segons la temporada.

Respecte al personal d'oficina s'ha de considerar, també, la instal·lació de lavabos i inodors.

S'ha de preveure un magatzem d'eines, estris, petita maquinària i equips de protecció personal i col·lectiva. S'ha de preveure una zona d'aparcament per als cotxes del personal d'oficina i d'obra, si l'obra ho permet. S'han de preveure zones d'estacionament de vehicles que subministren material i maquinària a l'obra, i en el posat que estiguin estacionats limitant la circulació viària, s'haurà de demanar permís municipal. Es senyalitzarà la prohibició d'estacionament de vehicles aliens a l'obra, i si calgués, s'ha de limitar la zona amb tanques per vianants, convenientment senyalitzades mitjançant balises destellants durant la nit.

4. Relació no exhaustiva dels treballs que impliquen riscos especials (Annex II del RD 1627/1997)

- Treballs amb riscos especialment greus de sepultament, enfonsament o caiguda d'altura, per les particulars característiques de l'activitat desenvolupada, els procediments aplicats o l'entorn del lloc de treball
- Treballs en els quals l'exposició a agents químics o biològics suposi un risc d'especial gravetat, o pels quals la vigilància específica de la salut dels treballadors sigui legalment exigible
- Treballs amb exposició a radiacions ionitzants pels quals la normativa específica obligui a la delimitació de zones controlades o vigilades
- Treballs en la proximitat de línies elèctriques d'alta tensió
- Treballs que exposin a risc d'ofegament per immersió
- Obres d'excavació de túnels, pous i altres treballs que suposin moviments de terres subterranis
- Treballs realitzats en immersió amb equip subaquàtic
- Treballs realitzats en cambres d'aire comprimit
- Treballs que impliquin l'ús d'explosius
- Treballs que requereixin muntar o desmuntar elements prefabricats pesats

5. Primers auxilis

Es disposarà d'una farmaciola amb el contingut de material especificat a la normativa vigent.

S'informarà a l'inici de l'obra, de la situació dels diferents centres mèdics als quals s'hauran de traslladar els accidentats. És convenient disposar a l'obra i en lloc ben visible, d'una llista amb els telèfons i adreces dels centres assignats per a urgències, ambulàncies, taxis, etc. per garantir el ràpid trasllat dels possibles accidentats.

6. Normativa aplicable

NORMATIVA DE SEGURETAT I SALUT

DISPOSICIONES MÍNIMAS DE SEGURIDAD Y DE SALUD QUE DEBEN APLICARSE EN LAS OBRAS DE CONSTRUCCIÓN TEMPORALES O MÓVILES	Directiva 92/57/CEE 24 Junio (DOCE: 26/08/92)
DISPOSICIONES MÍNIMAS DE SEGURIDAD Y DE SALUD EN LAS OBRAS DE CONSTRUCCIÓN	RD 1627/1997. 24 octubre (BOE 25/10/97) Transposició de la Directiva 92/57/CEE
LEY DE PREVENCIÓN DE RIESGOS LABORALES	Ley 31/1995. 8 noviembre (BOE: 10/11/95) Ley 54/2003. 12 diciembre (BOE 13/12/2003)
REFORMA DEL MARCO NORMATIVO DE LA PREVENCIÓN DE RIESGOS LABORALES	
REGLAMENTO DE LOS SERVICIOS DE PREVENCIÓN	RD 39/1997, 17 de enero (BOE: 31/01/97). Modificaciones: RD 780/1998 . 30 abril (BOE 01/05/98)
MODIFICACIÓN RD 39/1997; RD 1109/2007, Y EL RD 1627/1997	RD 337/2010 (BOE 23/3/2010)

ESTUDI DE SEGURETAT I SALUT DE LES OBRES DE CONSTRUCCIÓ D'UNA NOVA DEIXALLERIA.
CARRER BILBAO, S/N - RIPOLLET

REQUISITOS Y DATOS QUE DEBEN REUNIR LAS COMUNICACIONES DE APERTURA O DE REANUDACIÓN DE ACTIVIDADES EN LOS CENTROS DE TRABAJO	Orden TIN/1071/2010 (BOE 1/5/2010)
DISPOSICIONES MÍNIMAS DE SEGURIDAD Y SALUD PARA LA UTILIZACIÓN POR LOS TRABAJADORES DE LOS EQUIPOS DE TRABAJO EN MATERIA DE TRABAJOS TEMPORALES EN ALTURA	RD 2177/2004, de 12 de novembre (BOE: 13/11/2004)
DISPOSICIONES MÍNIMAS EN MATERIA DE SEÑALIZACIÓN, DE SEGURIDAD Y SALUD EN EL TRABAJO	RD 485/1997. 14 abril (BOE: 23/04/97)
DISPOSICIONES MÍNIMAS DE SEGURIDAD Y SALUD EN LOS LUGARES DE TRABAJO	RD 486/1997, 14 de abril (BOE: 23/04/97) En el capítol 1 exclou les obres de construcció, però el RD 1627/1997 l'esmenta en quant a escales de mà. Modifica i deroga alguns capítols de la "Ordenanza de Seguridad e Higiene en el trabajo" (O. 09/03/1971)
LEY REGULADORA DE LA SUBCONTRATACIÓN EN EL SECTOR DE LA CONSTRUCCIÓN	LEY 32/2006 (BOE 19/10/06)
MODIFICACION DEL RD 39/1997, POR EL QUE SE APRUEBA EL REGLAMENTO DE LOS SERVICIOS DE PREVENCIÓN Y EL RD 1627/97, POR EL QUE SE ESTABLECEN LAS DISPOSICIONES MÍNIMAS DE SEGURIDAD Y SALUD EN LAS OBRAS DE CONSTRUCCIÓN	RD 604 / 2006
DISPOSICIONES MÍNIMAS DE SEGURIDAD Y SALUD RELATIVAS A LA MANIPULACIÓN MANUAL DE CARGAS QUE ENTRAÑE RIESGOS, EN PARTICULAR DORSO LUMBARES, PARA LOS TRABAJADORES	RD 487/1997, de 14 DE abril (BOE 23/04/97)
DISPOSICIONES MÍNIMAS DE SEGURIDAD Y SALUD RELATIVAS AL TRABAJO CON EQUIPOS QUE INCLUYEN PANTALLAS DE VISUALIZACIÓN	R.D. 488/97. 14 abril (BOE: 23/04/97)
PROTECCIÓN DE LOS TRABAJADORES CONTRA LOS RIESGOS RELACIONADOS CON LA EXPOSICIÓN A AGENTES BIOLÓGICOS DURANTE EL TRABAJO	R.D. 664/1997. 12 mayo (BOE: 24/05/97)
PROTECCIÓN DE LOS TRABAJADORES CONTRA LOS RIESGOS RELACIONADOS CON LA EXPOSICIÓN A AGENTES CANCERÍGENOS DURANTE EL TRABAJO	R.D. 665/1997. 12 mayo (BOE: 24/05/97)
DISPOSICIONES MÍNIMAS DE SEGURIDAD Y SALUD, RELATIVAS A LA UTILIZACIÓN POR LOS TRABAJADORES DE EQUIPOS DE PROTECCIÓN INDIVIDUAL	R.D. 773/1997.30 mayo (BOE: 12/06/97)
DISPOSICIONES MÍNIMAS DE SEGURIDAD Y SALUD PARA LA UTILIZACIÓN POR LOS TRABAJADORES DE LOS EQUIPOS DE TRABAJO	R.D. 1215/1997. 18 de julio (BOE: 07/08/97) transposició de la directiva 89/655/CEE modifica i deroga alguns capítols de la "ordenanza de seguridad e higiene en el trabajo" (O. 09/03/1971)

**ESTUDI DE SEGURETAT I SALUT DE LES OBRES DE CONSTRUCCIÓ D'UNA NOVA DEIXALLERIA.
CARRER BILBAO, S/N - RIPOLLET**

PROTECCIÓN A LOS TRABAJADORES FRENTE A LOS RIESGOS DERIVADOS DE LA EXPOSICIÓN AL RUIDO DURANTE EL TRABAJO	R.D. 1316/1989 . 27 octubre (BOE: 02/11/89)
PROTECCIÓN CONTRA RIESGO ELÉCTRICO	R.D. 614/2001 . 8 junio (BOE: 21/06/01)
INSTRUCCIÓN TÉCNICA COMPLEMENTARIA MIE-APQ-006. ALMACENAMIENTO DE LÍQUIDOS CORROSIVOS	R.D 988/1998 (BOE: 03/06/98)
REGLAMENTO DE SEGURIDAD E HIGIENE DEL TRABAJO EN LA INDUSTRIA DE LA CONSTRUCCIÓN	O. de 20 de mayo de 1952 (BOE: 15/06/52) modificaciones: O. 10 diciembre de 1953 (BOE: 22/12/53) O. 23 septiembre de 1966 (BOE: 01/10/66) ART. 100 A 105 derogats per O de 20 gener de 1956 Derogat capítol III pel RD 2177/2004
ORDENANZA DEL TRABAJO PARA LAS INDUSTRIAS DE LA CONSTRUCCIÓN, VIDRIO Y CERÁMICA	O. de 28 de agosto de 1970. ART. 1º A 4º, 183º A 291º Y ANEXOS I Y II (BOE: 05/09/70; 09/09/70) correcció d'errades: BOE: 17/10/70
SEÑALIZACIÓN, BALIZAMIENTO, LIMPIEZA Y TERMINACIÓN DE OBRAS FIJAS EN VÍAS FUERA DE POBLADO	O. de 31 de agosto de 1987 (BOE: 18/09/87)
REGLAMENTO DE APARATOS ELEVADORES PARA OBRAS	O. de 23 de mayo de 1977 (BOE: 14/06/77) modificació: O. de 7 de marzo dE 1981 (BOE: 14/03/81)
INSTRUCCIÓN TÉCNICA COMPLEMENTARIA MIE-AEM 2 DEL REGLAMENTO DE APARATOS DE ELEVACIÓN Y MANUTENCIÓN REFERENTE A GRÚAS-TORRE DESMONTABLES PARA OBRAS.	R.D. 836/2003. 27 juny, (BOE: 17/07/03). vigent a partir del 17 d'octubre de 2003. (deroga la O. de 28 de junio de 1988 (BOE: 07/07/88) i la modificació: O. de 16 de abril de 1990 (BOE: 24/04/90))
REGLAMENTO SOBRE SEGURIDAD DE LOS TRABAJOS CON RIESGO DE AMIANTO	O. de 31 octubre 1984 (BOE: 07/11/84)
NORMAS COMPLEMENTARIAS DEL REGLAMENTO SOBRE SEGURIDAD DE LOS TRABAJOS CON RIESGO DE	O. de 7 enero 1987 (BOE: 15/01/87)
ORDENANZA GENERAL DE SEGURIDAD E HIGIENE EN EL TRABAJO	O. de 9 de marzo DE 1971 (BOE: 16 I 17/03/71) correcció d'errades (BOE: 06/04/71) modificació: (BOE: 02/11/89) derogats alguns capítols per: LEY 31/1995, RD 485/1997, RD 486/1997, RD 664/1997, RD 665/1997, RD 773/1997 I RD 1215/1997
S'APROVA EL MODEL DE LLIBRE D'INCIDÈNCIES EN OBRES DE CONSTRUCCIÓ	O. de 12 de gener de 1998 (DOGC: 27/01/98)
EQUIPS DE PROTECCIÓ INDIVIDUAL	

ESTUDI DE SEGURETAT I SALUT DE LES OBRES DE CONSTRUCCIÓ D'UNA NOVA DEIXALLERIA.
CARRER BILBAO, S/N - RIPOLLET

CASCOS NO METÁLICOS	R. de 14 de diciembre de 1974 (BOE: 30/12/74): N.R. MT-1
PROTECTORES AUDITIVOS	R. de 28 de julio de 1975 (BOE: 01/09/75): N.R. MT-2
PANTALLAS PARA SOLDADORES	R. de 28 de julio de 1975 (BOE: 02/09/75): N.R. MT-3: modificació: BOE: 24/10/75
GUANTES AISLANTES DE ELECTRICIDAD	R. de 28 de julio de 1975 (BOE: 03/09/75): N.R. MT-4 modificació: BOE: 25/10/75
CALZADO DE SEGURIDAD CONTRA RIESGOS MECÁNICOS	R. de 28 de julio de 1975 (BOE: 04/09/75): N.R. MT-5 modificació: BOE: 27/10/75
BANQUETAS AISLANTES DE MANIOBRAS	R. de 28 de julio de 1975 (BOE: 05/09/75): N.R. MT-6 modificació: BOE: 28/10/75
EQUIPOS DE PROTECCIÓN PERSONAL DE VIAS RESPIRATORIAS. NORMAS COMUNES Y ADAPTADORES FACIALES	R. de 28 de julio de 1975 (BOE: 06/09/75): N.R. MT-7 modificació: BOE: 29/10/75
EQUIPOS DE PROTECCIÓN PERSONAL DE VIAS RESPIRATORIAS: FILTROS MECÁNICOS	R. de 28 de julio de 1975 (BOE: 08/09/75): N.R. MT-8 modificació: BOE: 30/10/75
EQUIPOS DE PROTECCIÓN PERSONAL DE VIAS RESPIRATORIAS: MASCARILLAS AUTOFILTRANTES	R. de 28 de julio de 1975 (BOE: 09/09/75): N.R. MT-9 modificació: BOE: 31/10/75
EQUIPOS DE PROTECCIÓN PERSONAL DE VIAS RESPIRATORIAS: FILTROS QUÍMICOS Y MIXTOS CONTRA AMONÍACO	R. de 28 de julio de 1975 (BOE: 10/09/75): N.R. MT-10 modificació: BOE: 01/11/75

7. PLEC DE CONDICIONS PARTICULARS

En la redacció d'aquest estudi s'ha tingut en compte la legislació en matèria de seguretat relacionada en la segona part d'aquest plec, i en especial la Llei 31/1995, de 8 de novembre, de Prevenció de Riscos Laborals, i el Reial Decret 1627/1997, de 24 d'octubre, segons el qual s'estableixen disposicions mínimes de seguretat i de salut en les obres de construcció.

Aquest estudi de seguretat i salut forma part del projecte d'execució d'obra o, en el seu cas, del projecte d'obra, és coherent amb el contingut del mateix i recull les mesures preventives adequades als riscos que comporti la realització de l'obra.

A tals efectes, el pressupost de l'estudi de seguretat i salut ha d'anar incorporat al pressupost general de l'obra com un capítol més del mateix.

No s'inclouen en el pressupost de l'estudi de seguretat i salut els costos exigits per a la correcta execució dels treballs, conforme a les normes reglamentàries en vigor i els criteris tècnics generalment admesos, emanats d'organismes especialitzats.

Els amidaments, qualitats i valoracions recollides en el pressupost de l'estudi de seguretat i salut podran ser modificades o substituïdes per alternatives proposades pel contractista en el pla de seguretat i salut a que es refereix l'article 7 de RD, prèvia justificació tècnica convenientment motivada, sempre que no suposi disminució de l'import total, ni dels nivells de protecció continguts en l'estudi.

Segons el RD, el promotor està obligat a que en la fase de redacció del projecte s'elabori un estudi de seguretat i salut en els projectes d'obres, quan en l'elaboració del projecte d'obra intervinguin diversos projectistes, el promotor designarà un coordinador en matèria de seguretat i de salut durant l'elaboració del projecte d'obra.

La designació dels coordinadors no eximeix al promotor de les seves responsabilitats.

Visat de projectes (Art. 17 del RD 1627/97)

La inclusió en el projecte d'execució d'obra de l'estudi bàsic serà requisit necessari per al visat per part del Col·legi professional, per a l'expedició de la llicència municipal i d'altres autoritzacions i tràmits per part de les Administracions públiques.

En la tramitació per a l'aprovació dels projectes d'obres de les Administracions públiques es farà declaració expressa en l'Oficina de Supervisió de Projectes o òrgan equivalent de la inclusió de l'estudi de seguretat i salut, o en el seu cas, de l'estudi bàsic.

Pla de seguretat i salut (art. RD 1627/97)

En aplicació de l'estudi de seguretat i salut o, en el seu cas, de l'estudi bàsic, cada contractista elaborarà un pla de seguretat i salut en el treball en el que s'analitzen, estudien, desenvolupen i complementen les previsions contingudes en l'estudi o estudi bàsic, en funció del seu propi sistema d'execució de l'obra. En aquest pla s'inclouran les propostes de mesures alternatives de prevenció que el contractista proposi amb la corresponent justificació tècnica, que no podrà implicar disminució dels nivells de protecció previstos en l'estudi o estudi bàsic. En el cas de plans de seguretat i salut elaborats en aplicació de l'estudi de seguretat i salut les propostes de mesures alternatives de prevenció inclouran la seva valoració econòmica, que no podrà implicar disminució de l'import total, d'acord amb el segon paràgraf de l'apartat 4 de l'article 5 del RD.

Quan en l'execució de l'obra intervingui més d'una empresa, o una empresa i treballadors autònoms, el promotor, abans de l'inici dels treballs o tan aviat com es verifiqui aquesta circumstància, designarà un coordinador en matèria de seguretat i salut durant l'execució de l'obra.

La designació dels coordinadors en matèria de seguretat i salut durant l'elaboració del projecte d'obra i durant l'execució de l'obra podrà recaure en la mateixa persona.

El pla de seguretat i salut haurà de ser aprovat, abans de l'inici de l'obra, pel coordinador en matèria de seguretat i salut durant l'execució de l'obra.

En el cas d'obres de les Administracions públiques, el pla amb el corresponent informe del coordinador en matèria de seguretat i salut durant l'execució de l'obra, s'eleva per a la seva aprovació a l'Administració pública que hagi adjudicat l'obra.

**ESTUDI DE SEGURETAT I SALUT DE LES OBRES DE CONSTRUCCIÓ D'UNA NOVA DEIXALLERIA.
CARRER BILBAO, S/N - RIPOLLET**

Quan no sigui necessària la designació del coordinador, les funcions que se li atribueixen en els paràgrafs anteriors seran assumides per la direcció facultativa.

Així mateix, el pla de seguretat i salut estarà en l'obra a disposició permanent de la direcció facultativa.

Els contractistes i els subcontractistes dels coordinadors, de la direcció facultativa i del promotor no eximiran de les seves responsabilitats als contractistes i als subcontractistes.

Llibre d'incidències (Art. 13 del RD 1627/97)

En cada centre de treball existirà, amb finalitats de control i seguiment del pla de seguretat i salut, un llibre d'incidències que constarà de fulles per duplicat, habilitat a tal efecte. Facilitat pel Col·legi Professional al que pertanyi el tècnic que hagi aprovat el Pla de Seguretat i Salut. En les obres de les Administracions públiques ho facilitarà l'oficina de supervisió de projectes o òrgans equivalent.

El llibre d'incidències haurà d'estar sempre en l'obra, i estarà en poder del coordinador en matèria de seguretat i salut durant l'execució de l'obra o, quan no fos necessària la designació de coordinador, en poder de la direcció facultativa.

A Aquest llibre hi podran accedir la direcció facultativa de l'obra, els contractistes i subcontractistes i els treballadors autònoms, així com les persones o òrgans amb responsabilitats en matèria de prevenció de les empreses intevintents en l'obra, els representants dels treballadors i els tècnics dels òrgans especialitzats en matèria de seguretat i salut en el treball de les Administracions públiques competents, que podran fer anotacions en ell, relacionades amb les finalitats que al llibre se li reconeixen.

Efectuada una anotació en el llibre d'incidències, el coordinador en matèria de seguretat i salut durant l'execució de l'obra, o quan no sigui necessària la designació de coordinador, la direcció facultativa, estaran obligats a remetre, en el termini de vint-i-quatre hores, una còpia a la Inspecció de Treball i Seguretat i Social de la província en què es realitza l'obra.

Igualment hauran de notificar les anotacions en el llibre al contractista afectat i als representants dels treballadors d'aquest.

Avís previ (Art. 18 del RD 1627/97)

En les obres incloses en l'àmbit d'aplicació del present Reial Decret, el promotor haurà d'efectuar un avís a l'autoritat laboral competent abans de l'inici dels treballs.

L'avís previ es redactarà d'acord al que disposa l'annex III del RD; s'haurà d'exposar en l'obra de forma visible, actualitzant-se si fos necessari.

Obertura del centre de treball (Art.19 del RD 1627/97)

L'obertura del centre de treball haurà de comunicar-se a l'autoritat laboral, i haurà d'incloure el pla de seguretat i salut al que es refereix l'article del RD 1627/97.

El pla de seguretat i salut estarà a disposició permanent de la Inspecció de Treball i Seguretat Social i dels tècnics dels òrgans especialitzats en matèria de seguretat i salut en les Administracions públiques competents.

PRESCRIPCIONS QUE S'HAURAN DE COMPLIR EN RELACIÓ AMB LES CARACTERÍSTIQUES, LA UTILITZACIÓ I LA CONSERVACIÓ DE LES MÀQUINES, ÚTILS, FERRAMENTES, SISTEMES Y EQUIPS PREVENTIUS:

Aspectes generals.

- REGLAMENT DE SEGURETAT I HIGIENE AL TREBALL.O.M. 31 de gener de 1.940 B.O.E. 3 de febrer de 1.940, en vigor capítol VII.
- DISPOSICIONS MÍNIMES DE SEGURETAT I SALUT EN ELS LLOCS DE TREBALL.R.D. 486/1.997 de 14 d'abril de 1997.
- REGLAMENT DE SEGURETAT I HIGIENE AL TREBALL A LA INDÚSTRIA DE LA CONSTRUCCIÓ.O.M. 20 de Maig de 1.952 B.O.E. 15 de Juny de 1.958.
- PRESCRIPCIONS DE SEGURETAT A LA INDÚSTRIA DE L'EDIFICACIÓ.Conveni O.I.T. 23 de Juny de 1.937, ratificat el 12 de Juny de 1.958.
- ORDENANÇA LABORAL DE LA CONSTRUCCIÓ, VIDRE I CERÀMICA.O.M. 28 d'Agost de 1.970. B.O.E. 5,7,8,9 de Setembre de 1.970, en vigor capítols VI i XVI.
- ORDENANÇA GENERAL DE SEGURETAT I HIGIENE AL TREBALL.O.M. 9 de Març de 1.971. B.O.E. 16 de Març de 1.971, en vigor parts del títol II.
- REGLAMENT D'ACTIVITATS MOLESTES, NOCIVES INSALUBRES I PERILLOSES.D.2414/1.961 de 30 de Novembre B.O.E. 7 de Desembre de 1.961.
- ORDRE APROVACIÓ DE MODEL DE LLIBRE D'INCIDÈNCIES EN LES OBRES DE CONSTRUCCIÓ.O. 12 de Gener de 1998. D.O.G.C. 2565 de 27 de Gener de 1998.

ESTUDI DE SEGURETAT I SALUT DE LES OBRES DE CONSTRUCCIÓ D'UNA NOVA DEIXALLERIA.
CARRER BILBAO, S/N - RIPOLLET

- REGULACIÓ DE LA JORNADA DE TREBALL, JORNADES ESPECIALS I DESCANS.R.D. 2.001/1.983 de 28 de Juliol B.O.E. 3 d'Agost de 1.983.
 - ESTABLIMENT DE MODELS DE NOTIFICACIÓ D'ACCIDENTS DE TREBALL.O.M. 16 de Desembre de 1.987 B.O.E. 29 de Desembre de 1.987.
 - LLEI DE PREVENCIÓ DE RISCOS LABORALS.L. 31/1995 de Novembre B.O.E. 10 de Novembre de 1995.
 - REGLAMENT DELS SERVEIS DE PREVENCIÓ.R.D. 39/1997 de 17 de Gener de 1997 B.O.E. 31 de Gener de 1997
 - SENYALITZACIÓ DE SEGURETAT I SALUT AL TREBALL.R.D. 485/1997 de 14 d'abril de 1997 B.O.E. 23 d'Abril de 1997.
 - DISPOSICIONS MÍNIMES DE SEGURETAT I SALUT ALS CENTRES DE TREBALL.R.D. 486/1997 de 14 d'Abril de 1997 B.O.E. 23 d'Abril de 1997.
 - DISPOSICIONS MÍNIMES DE SEGURETAT I SALUT RELATIVES A LA MANIPULACIÓ MANUAL DE CÀRREGUES QUE IMPLIQUIN RISCOS, EN PARTICULAR DORSOLUMBARS, PELS TREBALLADORS. R.D. 487/1997 de 14 d'Abril de 1997 B.O.E. 23 d'Abril de 1997.
 - DISPOSICIONS MÍNIMES DE SEGURETAT I SALUT RELATIVES AL TREBALL QUE INCLOUEN PANTALLES DE VISUALITZACIÓ.R.D. 488/1997 de 14 d'Abril de 1997 B.O.E. de 23 d'Abril de 1997.
 - FUNCIONAMENT DE LAS MÚTUES D'ACCIDENTS DE TREBALL I MALALTIES PROFESSIONALS DE LA SEGURETAT SOCIAL I DESENVOLUPAMENT D'ACTIVITATS DE PREVENCIÓ DE RISCOS LABORALS. O. de 22 d'Abril de 1997 B.O.E. de 24 d'Abril de 1997.
 - PROTECCIÓ DELS TREBALLADORS CONTRA ELS RISCOS RELACIONATS AMB L'EXPOSICIÓ A AGENTS BIOLÒGICS DURANT EL TREBALL.R.D. 664/1997 de 12 de Maig B.O.E. de 24 de Maig de 1997.
 - EXPOSICIÓ A AGENTS CANCERÍGENS DURANT EL TREBALL.R.D. 665/1997 de 12 de Maig B.O.E. de 24 de Maig de 1997.
 - DISPOSICIONS MÍNIMES DE SEGURETAT I SALUT RELATIVES A LA UTILITZACIÓ PELS TREBALLADORS D'EQUIPS DE PROTECCIÓ INDIVIDUAL.R.D. 773/1997 de 30 de maig B.O.E. de 12 de Juny de 1997.
 - DISPOSICIONS MÍNIMES DE SEGURETAT I SALUT PER LA UTILITZACIÓ PELS TREBALLADORS DELS EQUIPS DE TREBALL.R.D. 1215/1997 de 18 de Juliol B.O.E. de 7 d'Agost de 1997.
 - DISPOSICIONS MÍNIMES DESTINADES A PROTEGIR LA SEGURETAT I LA SALUT DELS TREBALLADORS EN LAS ACTIVITATS MINERES.R.D. 1389/1997 de 5 de Setembre B.O.E. de 7 d'Octubre de 1997.
 - DISPOSICIONS MÍNIMES DE SEGURETAT I SALUT A LES OBRES DE CONSTRUCCIÓ.R.D. 1627/1997 de 24 d'Octubre B.O.E. de 25 d'Octubre de 1997.
- NORMAS TECNOLOGICAS DE LA EDIFICACION (N.T.E.)

Condicions ambientals.

- IL·LUMINACIÓ ALS CENTRES DE TREBALL.O.M. 26 d'Agost 1.940 B.O.E. 29 d'Agost de 1.940.
- PROTECCIÓ DELS TREBALLADORS FRONT ALS RISCOS DERIVATS DE L'EXPOSICIÓ AL SOROLL DURANT EL TREBALL.R.D. 1316/1.989, de 27 d'Octubre B.O.E. 2 de Novembre 1.989.

Incendis

- NORMA BÀSICA EDIFICACIONS NBE - CPI / 96. R.D. 2177/1.996, de 4 d'Octubre B.O.E. 29 d'Octubre de 1.996.
- ORDENANCES MUNICIPALS

Instal·lacions elèctriques.

- REGLAMENT DE LÍNIES AÈRIES D'ALTA TENSIÓ. D. 3151/1.968 de 28 de Novembre B.O.E. 27 de Desembre de 1.968. Rectificat: B.O.E. 8 de Març de 1.969.
- REGLAMENT ELECTROTÈCNIC PER A BAIXA TENSIÓ. D. 2413/1.973 de 20 de Setembre B.O.E. 9 d'Octubre de 1.973.
- INSTRUCCIONS TÈCNiques COMPLEMENTÀRIES.

Maquinària.

- REGLAMENT DE RECIPIENTS A PRESSIÓ. D. 16 d'Agost de 1.969 B.O.E. 28 d'Octubre de 1.969. Modificacions: B.O.E. 17 de Febrer de 1.972 i 13 de Març de 1.972.
- REGLAMENT D'APARELLS D'ELEVACIÓ I MANTENIMENT DELS MATEIXOS. R.D. 2291/1.985 de 8 de Novembre B.O.E. 11 de Desembre de 1.985.
- REGLAMENT D'APARELLS ELEVADORS PER A OBRES. O.M. 23 de Maig de 1.977 B.O.E. 14 de Juny de 1.977. Modificacions B.O.E. 7 de Març de 1.981 i 16 de Novembre de 1.981.
- REGLAMENT DE SEGURETAT A LES MÀQUINES. R.D. 1495/1.986 de 26 de Maig B.O.E. 21 de Juliol de 1.986. Correccions B.O.E. 4 d'Octubre de 1.986.
- I.T.C.-MIE-AEM1: ASCENSORS ELECTROMECÀNICS. O. 19 de Desembre de 1.985. B.O.E. 14 de Gener de 1.986. Correcció B.O.E. 11 de Juny de 1.986 i 12 de Maig 1.988. Actualització: O. 11 d'Octubre de 1.988 B.O.E. 21 de Novembre de 1.988.
- I.T.C.-MIE-AEM2: GRUES TORRE DESMUNTABLES PER A OBRES.O. 28 de Juny de 1.988 B.O.E. 7 de Juliol de 1.988 Modificació O. 16 d'Abril de 1.990 B.O.E. 24 d'Abril de 1.990.
- I.T.C.-MIE-AEM3: CARRETES AUTOMOTRIUS DE MANUTENCIÓ. O.26 de Maig de 1.989 B.O.E. 9 de Juny de 1.989.

ESTUDI DE SEGURETAT I SALUT DE LES OBRES DE CONSTRUCCIÓ D'UNA NOVA DEIXALLERIA.
CARRER BILBAO, S/N - RIPOLLET

- I.T.C-MIE-MSG1: MÀQUINES, ELEMENTS DE MÀQUINES O SISTEMES DE PROTECCIÓ FETS SERVIR. O. 8 d'Abril de 1.991 B.O.E. 11 d'Abril de 1.991.

Equips de protecció individual (EPI)

- COMERCIALIZACIÓ I LLIURE CIRCULACIÓ INTRACOMUNITÀRIA DELS EQUIPS DE PROTECCIÓ INDIVIDUAL.R.D. 1407/1992 de 20 Novembre de 1992 B.O.E. 28 de Desembre de 1992. Modificat per O.M de 16 de Maig de 1994 B.O.E. 1 de Juliol de 1994 y per R.D. 159/1995, de 3 de febrer B.O.E. 8 Març de 1995.
- DISPOSICIONS MÍNIMES DE SEGURETAT Y SALUT RELATIVES A LA UTILITZACIÓ PELS TREBALLADORS D'EQUIPS DE PROTECCIÓ INDIVIDUAL.R.D. 773/1.997 de 30 de maig de 1997

Senyalitzacions.

- DISPOSICIONS MÍNIMES EN MATÈRIA DE SENYALITZACIÓ DE SEGURETAT I SALUT AL TREBALL.R.D. 485/1.997 B.O.E 14 d'abril de 1997
- SEÑALIZACIÓN DE OBRAS DE CARRETERAS.M.O.P.T. y M.A. Norma de Carreteras 8.3 - IC

Varis.

- QUADRE DE MALALTIES PROFESSIONALS R.D. 1403/1.978 B.O.E. 25 d'Agost de 1.978.
- CONVENIS COL-LECTIUS.

Relació de la Norma Espanyola (UNE-EN) respecte les E.P.I.S.

Utilització d'Equips de Protecció Individual. R.D. 773/1997, del 30/05/1997 B.O.E. nº 140 de 12/06/1997

PROTECCIÓ DEL CAP

Casc de seguretat. U.N.E.-E.N. 397: 1995

EQUIPS DE PROTECCIÓ DELS ULLS

Protecció individual dels ulls: Requisits. U.N.E.-E.N. 166: 1996

Protecció individual dels ulls: Filtres per soldadura i tècniques relacionades. U.N.E.-E.N. 169: 1993

Protecció individual dels ulls: Filtres per ultravioletes. U.N.E.-E.N. 170: 1993

Protecció individual dels ulls: Filtres per infrarojos. U.N.E.-E.N. 170: 1993

PROTECCIÓ DE LES OÏDES

Protectors auditius. Requisits de seguretat i assaigs. Part 1: Orelleres. U.N.E.-E.N. 352-1: 1994

Protectors auditius. Requisits de seguretat i assaigs. Part 1: Taps. U.N.E.-E.N. 352-2: 1994

Protectors auditius. Recomanacions relatives a la selecció, us,precaucions de treball i manteniment. U.N.E.-E.N. 458: 1994

PROTECCIÓ DE PEUS i CAMES

Requisits y mètodes d'assaig per el calçat de seguretat, calçat de protecció i calçat de treball d'ús professional U.N.E.-E.N. 344: 1993

Especificacions pel calçat de seguretat d'ús professional. U.N.E.-E.N. 345: 1993

Especificacions pel calçat de protecció d'ús professional. U.N.E.-E.N. 346: 1993

Especificacions pel calçat de treball d'ús professional. U.N.E.-E.N. 347: 1993

PROTECCIÓ CONTRA LA CAIGUDA DES DE ALTURES .INCLOENT ARNESOS i CINTURONS

Equips de protecció individual contra caiguda d'altures.Dispositiu de descens. U.N.E.-E.N. 341: 1993

Equips de protecció individual contra caigudes d'altura. Part 1:Dispositiu anticaigudes lliscants amb línia d'ancoratge rígida. U.N.E.-E.N. 353-1: 1993

Equips de protecció individual contra caigudes d'altura. Part 2:Dispositiu anticaigudes lliscants amb línia d'ancoratge flexible. U.N.E.-E.N. 353-2: 1993

Equips de protecció individual contra caigudes d'altura.Elementes de subjecció U.N.E.-E.N. 354: 1993

Equips de protecció individual contra caigudes d'altura.Absorbidors de energia. U.N.E.-E.N. 355: 1993

Equips de protecció individual per sostenir en posició de treball i prevenció de caigudes d'alçada. Sistemes de U.N.E.-E.N. 358: 1993

**ESTUDI DE SEGURETAT I SALUT DE LES OBRES DE CONSTRUCCIÓ D'UNA NOVA DEIXALLERIA.
CARRER BILBAO, S/N - RIPOLLET**

subjecció.	
Equips de protecció individual contra caigudes d'altura.Dispositiu anticaigudes retràctils.	U.N.E.-E.N. 360: 1993
Equips de protecció individual contra caigudes d'altura.Arnos anticaigudes.	U.N.E.-E.N. 361: 1993
Equips de protecció individual contra caigudes d'altura.Connectors.	U.N.E.-E.N. 362: 1993
Equips de protecció individual contra caigudes d'altura.Sistemes anticaigudes.	U.N.E.-E.N. 363: 1993
Equips de protecció individual contra la caiguda d'altura.Requisits generals per instruccions d'us i marcat.	U.N.E.-E.N. 365: 1993
EQUIPS DE PROTECCIÓ RESPIRATÒRIA	
Equips de protecció respiratòria. Màscars.Requisits, assaigs, marcat.	U.N.E. 81 233: 1991 E.N. 136: 1989
Equips de protecció respiratòria.Rosques per peces facials. Connexions per rosca estàndard.	U.N.E. 81281-1: 1989 E.N. 148-1: 1987
Equips de protecció respiratòria. Rosques per peces facials. Connexions per rosca central.	U.N.E. 81281-2: 1989 E.N. 148-2: 1987
Equips de protecció respiratòria.Rosques per peces facials. Connexions roscades de M45 x 3.	U.N.E. 81281-3: 1992 E.N. 148-3: 1992
Equips de protecció respiratòria.Mascarilles. Requisits, assaigs, marcat.	U.N.E. 81282 : 1991 E.N. 140: 1989
Equips de protecció respiratòria.Filtres contra partícules. Requisits, assaigs, marcat.	U.N.E. 81284 : 1992 E.N. 143: 1990
Equips de protecció respiratòria.Filtres contra gasos i filtres mixtes. Requisits, assaigs, marcat.	U.N.E. 81285 : 1992 E.N. 141: 1990
Equips de protecció respiratòria amb mànega d'aire fresc provistos de màscara, mascarilla o conjunt broquet.Requisits, assaigs, marcat.	U.N.E.-E.N. 138:1995
Equips de protecció respiratòria amb línia d'aire comprimit per utilitzar-se amb màscara, mascarilla, o adaptador facial tipo broquet. Requisits, assaigs, marcat.	U.N.E.-E.N. 139:1995
Equips de protecció respiratòria. Semimàscars filtrants de protecció contra partícules. Requisits, assaigs, marcat.	U.N.E.-E.N. 149:1992
Equips de protecció respiratòria. Mascarilles autofiltrants amb vàlvules per protegir dels gasos o dels gasos i las partícules. Requisits, assaigs, marcat.	U.N.E.-E.N. 405:1993
PROTECCIÓ DE LES MANS	
Guants de protecció contra els productes químics i els microorganismes. Part1: Terminologia i requisits de prestacions.	U.N.E.-E.N. 374-1:1995
Guants de protecció contra els productes químics i els microorganismes. Part2: Determinació de la resistència a la penetració.	U.N.E.-E.N. 374-2:1995
Guants de protecció contra els productes químics i els microorganismes. Part3: Determinació de la resistència a la permeabilitat dels productes químics.	U.N.E.-E.N. 374-3:1995
Guants de protecció contra riscos mecànics.	U.N.E.-E.N. 388:1995
Guants de protecció contra riscos tèrmics (calor i/o foc).	U.N.E.-E.N. 407:1995
Requisits generals pels guants.	U.N.E.-E.N. 420:1995
Guants de protecció contra les radiacions ionitzants i la contaminació radioactiva.	U.N.E.-E.N. 421:1995
Guants i manoples de material aïllant per treballs elèctrics.	U.N.E.-E.N. 60903:1995
VESTUARI DE PROTECCIÓ	
Robes de protecció. Requisits generals.	U.N.E.-E.N. 340:1994
Robes de protecció. Mètodes d'assaig: determinació del comportament dels materials a l'impacte de petites partícules de metall fos.	U.N.E.-E.N. 348:1994 E.N. 348: 1992
Robes de protecció. Protecció contra productes químics líquids. Requisits de prestacions de les robes que ofereixin una protecció química a certes parts del cos.	U.N.E.-E.N. 467:1995
Robes de protecció utilitzades durant la soldadura i les tècniques connexes. Part1: requisits generals.	U.N.E.-E.N. 470-1:1995
Especificacions de robes de protecció contra riscos de quedar	U.N.E.-E.N. 510:1994

atrapat per peces de màquines en moviment.

Roba de protecció. Protecció contra la calor i les flames. Mètode U.N.E.-E.N. 532:1996
d'assaig per a la propagació limitada de la flama.

10 . PRESSUPOST

RESUM PRESSUPOST SEGURETAT I SALUT

INSTAL.LACIONS PROVISIONALS D'OBRA	1.538,87 €
SENYALITZACIONS	779,14 €
PROTECCIONS PERSONALS	718,38 €
PROTECCIONS COL.LECTIVES	3.442,54 €
MÀ D'OBRA DE SEGURETAT	2.949,65 €
TOTAL PRESSUPOST SEGURETAT I SALUT (base imposable)	9.428,58 €

Ripollet, maig de 2017
L'arquitecte municipal

Jordi Fortuny Aguiló

Projecte bàsic de construcció d'una nova deixalleria a Ripollet.
Carrer de Bilbao, s/n - Ripollet-

Annex 2. CERTIFICATS URBANÍSTICS

INFORME TÈCNIC

Registre d'entrada: E2017-ofici
Núm. d'expedient: X-17-ofici
Assumpte: Sol·licitud de certificat de compatibilitat urbanística de deixalleria municipal.
Emplaçament: Carretera de Santiga a l'alçada de l'Avinguda de Catalunya (B-141 PK 00+0,950)
Ref. cadastral: 08179A002000600001FK

Normativa d'aplicació

- a) Decret Legislatiu 1/2010, de 3 d'agost pel qual s'aprova el Text refós de la Llei d'urbanisme (en endavant TRLU).
- b) Normes urbanístiques del Pla General Metropolità de Barcelona aprovat el 14 de juliol de 1976 ((BOPB del 19 de juliol de 1976 i TR de 8 d'agost de 1988).
- c) Pel que fa a la titularitat dels terrenys, aquests, van ser cedits per les mercantils INMOBILIARIA JOACO, SA i INMOBILIARIA CAN CLOS, SA a l'Ajuntament de Ripollet, en forma de cessió anticipada en virtut d'un conveni entre les parts anomenat "conveni terrenys deixalleria" signat el 20 de juny de l'any 2.000 i ratificat per Ple de l'Ajuntament el 14 de juliol de l'any 2.000.

Fonamentació

El règim urbanístic, segons el planejament actual, de la parcel·la de referència cadastral 08179A002000600001FK corresponent a la Carretera de Santiga (B-141 PK 00+0,950), d'acord amb el Plànol Refós del Pla General Metropolità aprovat el 14 de juliol de 1976.

1) és el que segueix:

- 1.1. Classificació urbanística del sòl : Sòl URBANITZABLE NO DELIMITAT.
- 1.2. Planejament urbanístic aplicable: Aquesta parcel·la està qualificada com PROTECCIÓ DE SISTEMES - Clau 9. Al tractar-se de sòl classificat com a urbanitzable no delimitat, la qualificació indicada s'entén com a orientativa.

D'acord amb l'article 33 del Decret Legislatiu 1/2010, de 3 d'agost pel qual s'aprova el Text refós de la Llei d'urbanisme (en endavant TRLU) vigent, per a la transformació urbanística de sòl urbanitzable no delimitat, cal la formulació, tramitació i aprovació definitiva un pla parcial urbanístic de delimitació.

D'acord amb l'article 52.2 de del TRLU, el règim d'ús del sòl urbanitzable no delimitat, mentre no es procedeixi a la seva transformació, s'ajusta al règim d'utilització, gaudi i disposició establert per aquest capítol per al sòl no urbanitzable. A aquests efectes és

d'aplicació l'article 47 sobre règim d'ús del sòl no urbanitzable, on en el seu punt 4.b) i 4.d) admet els equipaments i serveis comunitaris no compatibles amb usos urbans i les instal·lacions i obres necessàries per a serveis tècnics com el **tractament de residus i altres instal·lacions ambientals d'interès públic**.

El procediment d'atorgament de llicències urbanístiques en sòl no urbanitzable i sòl urbanitzable no delimitat estan regulats dels articles 57 al 64 del Decret 64/2014, de 13 de maig, pel qual s'aprova el Reglament sobre protecció de la legalitat urbanística.

Conclusions

D'acord amb el cos del present informe, i amb el ben entès que la propietat del sòl sigui municipal i es doni compliment a la normativa urbanística i sectorial aplicable, l'activitat de deixalleria municipal és compatible amb el règim urbanístic vigent. Pel que fa a la propietat del sòl, i vista la complexitat d'interpretació sobre la vigència del conveni, aquest tècnic no es considera competent per a manifestar-se sobre aquest assumpte, considerant-ho un tema exclusivament jurídic.

Ripollet, 18 de maig de 2017
L'arquitecte tècnic municipal

L'arquitecte municipal

Oriol Bayó Padró

Jordi Fortuny Aguiló

Fecha y hora

Fecha 18/5/2017

Hora 10:41:26

DATOS DESCRIPTIVOS DEL INMUEBLE

Referencia catastral 08179A002000600001FK

Localización CL CLOS CAN
08291 RIPOLLET (BARCELONA)

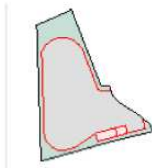
Clase Urbano

Uso principal Industrial

Superficie construida(*) 1.614 m²

Año construcción 2001

PARCELA CATASTRAL



Parcela construida sin división horizontal

Localización CL CLOS CAN
RIPOLLET (BARCELONA)

Superficie gráfica 2.157 m²

CONSTRUCCIÓN

Uso principal	Escalera	Planta	Puerta	Superficie m ²
ALMACEN	1	00	01	1.574
OFICINA	1	00	02	20
SOPORT. 50%	1	00	03	20

INFORME TÈCNIC

Registre d'entrada: E2017-ofici
Núm. d'expedient: X-17-ofici
Assumpte: Sol·licitud de certificat de compatibilitat urbanística de deixalleria municipal.
Emplaçament: Parcel·la que dona a carrer Molí s/n, carrer Bilbao s/n i vial sense nom.
Ref. cadastral: 0040102DF3904A0001WW

Normativa d'aplicació

- a) Decret Legislatiu 1/2010, de 3 d'agost pel qual s'aprova el Text refós de la Llei d'urbanisme (en endavant TRLU).
- b) Normes urbanístiques del Pla General Metropolità de Barcelona aprovat el 14 de juliol de 1976 (BOPB del 19 de juliol de 1976 i TR de 8 d'agost de 1988).
- c) Modificació puntual del PGM en la zona industrial del marge esquerre del riu Ripoll, aprovada definitivament per Resolució del Conseller de Territori i Sostenibilitat en data 11 de novembre de 2014 (DOGC 22/01/2015)
- d) Els terrenys són de titularitat municipal.

Fonamentació

El règim urbanístic, segons el planejament actual, de la parcel·la de referència cadastral 0040102DF3904A0001WW corresponent a la parcel·la que dona a carrer Molí s/n, carrer Bilbao s/n i vial sense nom, és el que segueix:

- 1.1. Classificació urbanística del sòl : Sòl URBÀ consolidat.
- 1.2. Planejament urbanístic aplicable: Aquesta parcel·la esta dins de la delimitació de la modificació puntual del PGM en la zona industrial del marge esquerre del riu Ripoll, aprovada definitivament per Resolució del Conseller de Territori i Sostenibilitat en data 11 de novembre de 2014 (DOGC 22/01/2015), que la qualifica com a ZONA INDUSTRIAL – CLAU 22a*/R. Aquest planejament s'entén com a refós i de desenvolupament el Pla general metropolità i del planejament que hi era d'aplicació, sent d'aplicació, per tot allò no regulat en la modificació del PGM del marge esquerra del Riu Ripoll, el que segueix:
 - 1.2.1. La modificació puntual del Pla general metropolità per a la reestructuració d'equipaments docents i assistencials de Ripollet aprovada definitivament per Resolució de la Direcció General d'Urbanisme de 19 de juny de 2008.

- 1.3. Pel que fa als usos admesos d'acord amb l'article 12.2 de la MPM del marge esquerra del Riu Ripoll de Ripollet:
- a) **Industrial en totes les situacions i categories.**
 - b) Aparcament en la part de 10% lliure.
 - c) Magatzem en soterrani, vinculat a l'activitat de les plantes sobre rasant.
 - d) Oficines vinculades a les activitats de les empreses de la finca.
 - e) Restauració.
 - f) S'admeten els comerços a l'engròs i els establiments dedicats a la venda de maquinària de transport i elements auxiliars de la indústria.
 - g) Sanitari. No s'admeten els centres d'internament prolongat com hospitals, sanatoris o clíniques
 - h) Recreatiu i Religios-cultural, al servei del personal adscrit a les indústries
 - i) Esportiu: s'admeten les instal·lacions esportives on s'admeti l'ús comercial i a parcel·les que tinguin mitjanera amb les d'ús comercial sempre i quan es justifiqui la seva compatibilitat amb els usos industrials adjacents.
 - j) Aparcament (S'admeten els aparcaments a les cobertes dels edificis industrials).

Conclusions

D'acord amb el cos del present informe, es considera que l'activitat de deixalleria és una activitat industrial. Amb el ben entès que es doni compliment a la normativa urbanística i sectorial aplicable, l'activitat de deixalleria municipal és compatible amb el règim urbanístic vigent.

Ripollet, 29 de maig de 2017
L'arquitecte tècnic municipal

L'arquitecte municipal

Oriol Bayó Padró

Jordi Fortuny Aguiló



Fecha y hora

Fecha 29/5/2017

Hora 08:56:16

DATOS DESCRIPTIVOS DEL INMUEBLE

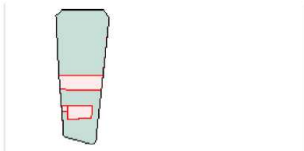
Referencia catastral 0040102DF3904A0001WW

Localización CL BILBAO 5091 Suelo
08291 RIPOLLET (BARCELONA)

Clase Urbano

Uso principal Suelo sin edif.

PARCELA CATASTRAL



Localización CL BILBAO 5091
RIPOLLET (BARCELONA)

Superficie gráfica 9,973 m²