

Informe: L'ECONOMIA SOCIAL AL VALLÈS OCCIDENTAL

El present informe té com a finalitat la identificació i l'anàlisi dels diferents agents de l'Economia Social que realitzen la seva activitat al Vallès Occidental.

A partir de dades procedents de registres administratius i estadístiques oficials, s'ha elaborat informació de les característiques del sector a la comarca, els tipus d'agents que predominen, l'activitat que realitzen, o a on es concentra la seva activitat, proporcionant, sempre que ha estat possible, la relació amb el conjunt de Catalunya.

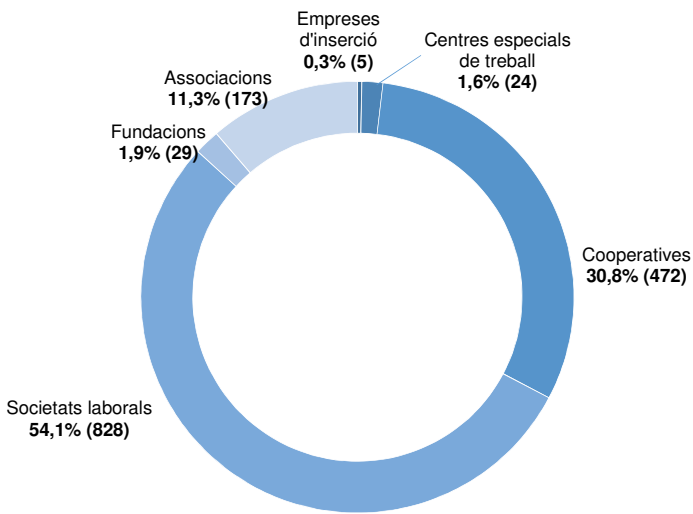
Elaborat per



Vallès Occidental, febrer 2016

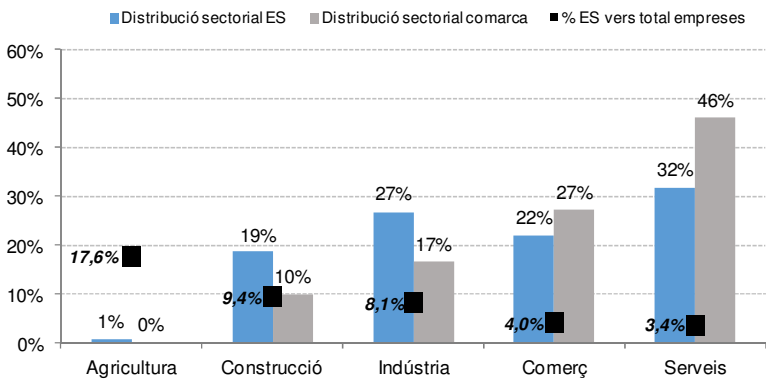
1.531 agents actius en el sector de l'economia social a la comarca

Agents economia social per tipus al Vallès Occidental (2015)



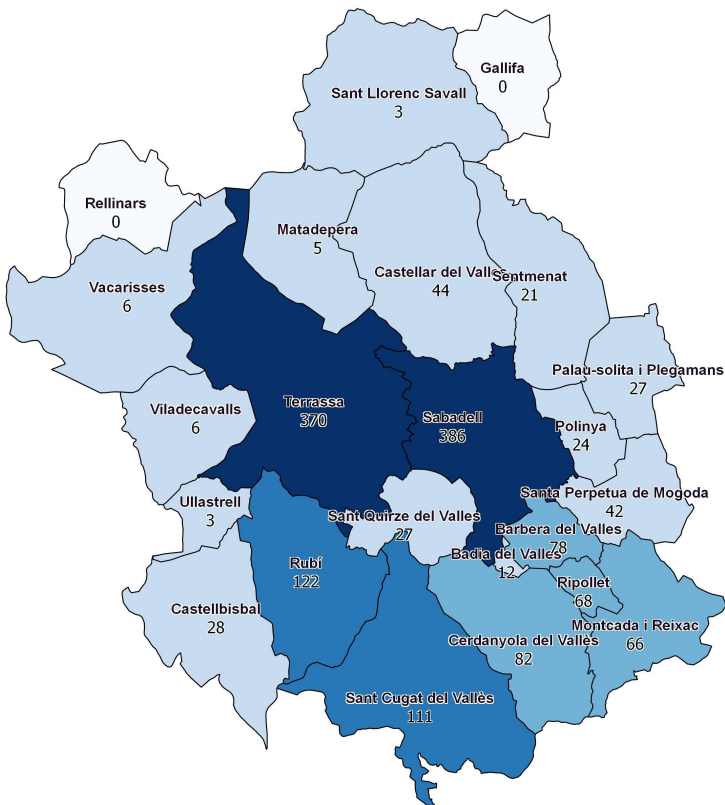
Les societats laborals i les cooperatives són la base de l'economia social, amb un 54,1% i 30,8% respectivament dels agents. Les segueixen les associacions membres de la Taula del Tercer sector amb un 11,3%.

Pes i distribució sectorial activitats economia social al Vallès Occidental (2015)



Les societats i les cooperatives (ES) representen el 5,0% de les empreses de la comarca. A partir d'estimacions segons la mitjana catalana i espanyola, aportarien 9.408 llocs de treball. La indústria i la construcció tenen una presència superior respecte el conjunt comarcal.

Distribució dels agents per municipis. Vallès Occidental (2015)

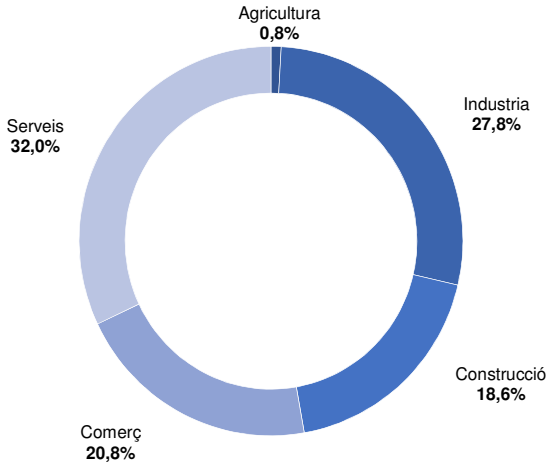


Sabadell (25,2%) i Terrassa (24,2%) concentren gairebé la meitat dels agents. Els segueixen Rubí i Sant Cugat del Vallès, al capdavant dels municipis de la franja sud.

Llegenda
 0%
 0 a 3%
 3 a 7%
 7 a 15%
 + 15%

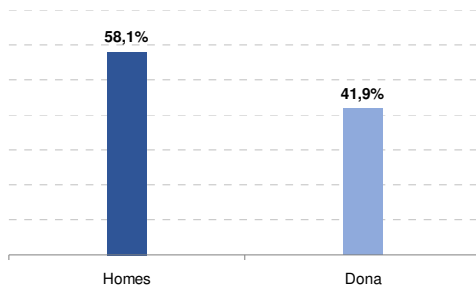
828 societats laborals a la comarca, el 16,6% de Catalunya

Societats segons sector d'activitat. Vallès Occidental (2015)

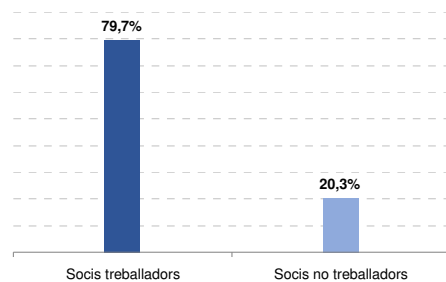


Distribució equilibrada per sectors: els serveis (32,0%), la indústria (27,8%), el comerç (20,8%) i la construcció (18,6%).

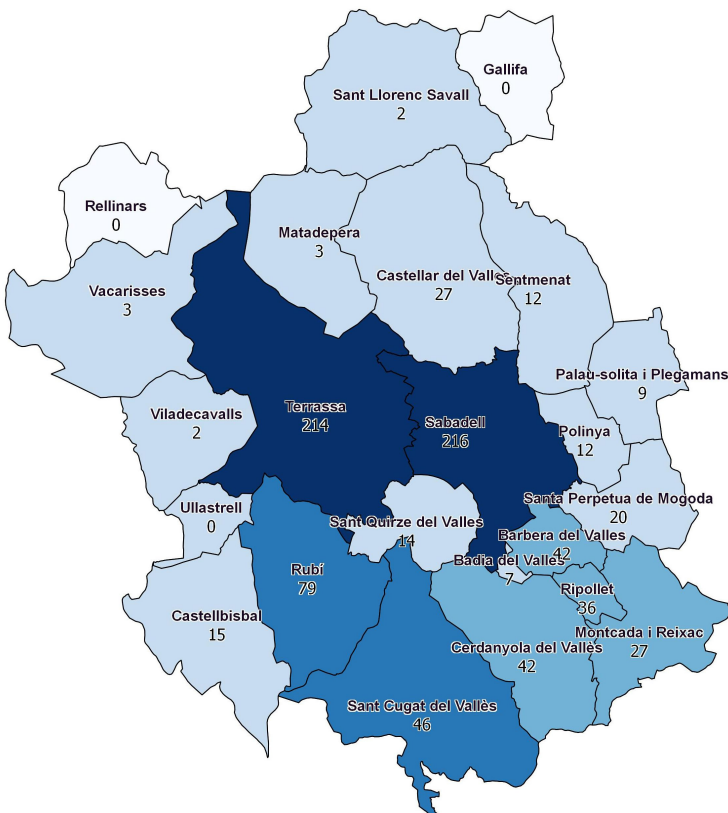
Socis per sexe (2015)




Socis segons condició laboral (2015)



Distribució societats per municipis. Vallès Occidental (2015)

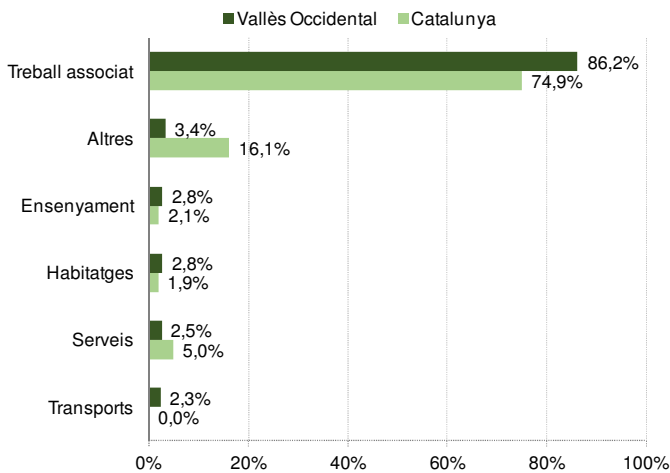


Igual que el conjunt dels agents, predominen Sabadell (26,1%) i Terrassa (25,8%), seguits de Rubí i Sant Cugat del Vallès al capdavant dels municipis de la franja sud



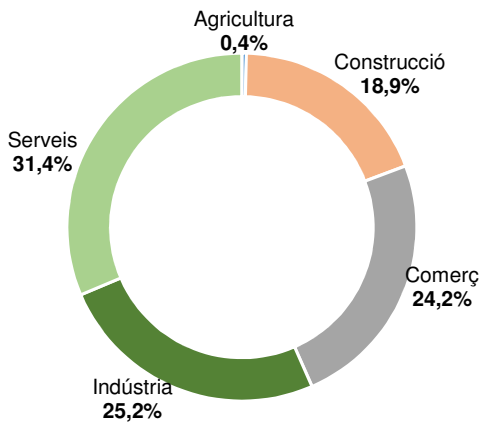
472 cooperatives a la comarca, l'11% de Catalunya

Cooperatives per tipus. Vallès Occidental i Catalunya (2015)



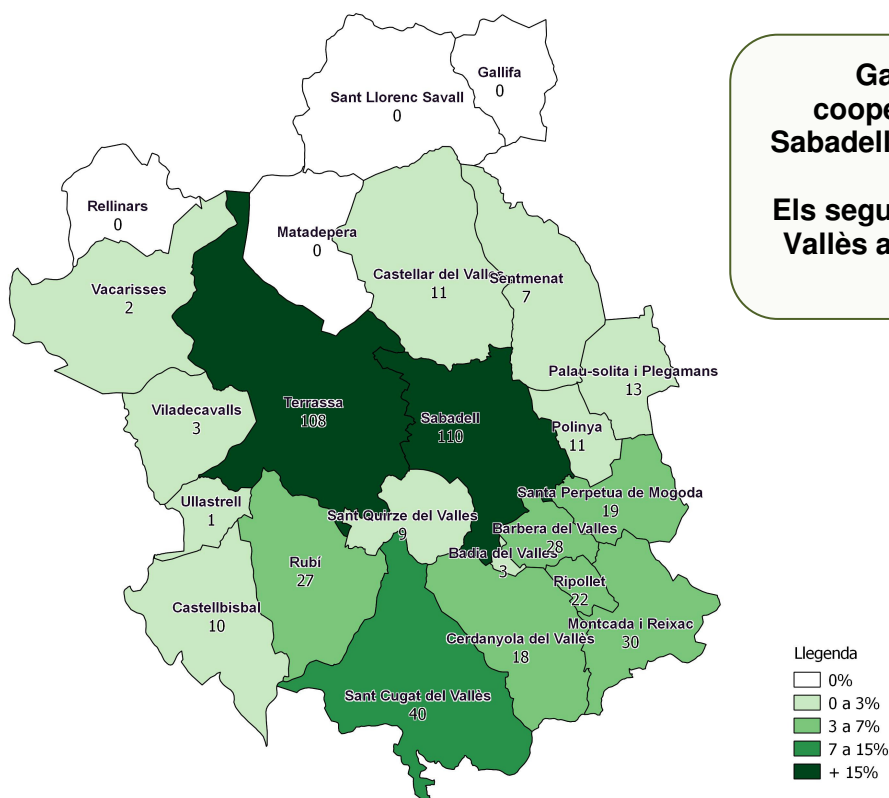
La cooperativa de treball associat és la tipologia clarament predominant a la comarca (86,2%), una mica per sobre que el conjunt de Catalunya (74,9%)

Sector d'activitat cooperatives del Vallès Occidental (2015)



Distribució equilibrada per sector: els serveis (31,4%), la indústria (25,2%), el comerç (24,2%) i la construcció (18,9%).

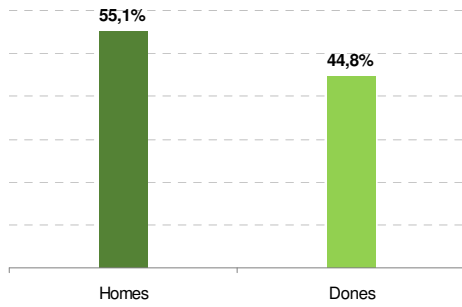
Distribució cooperatives per municipis. Vallès Occidental (2015)



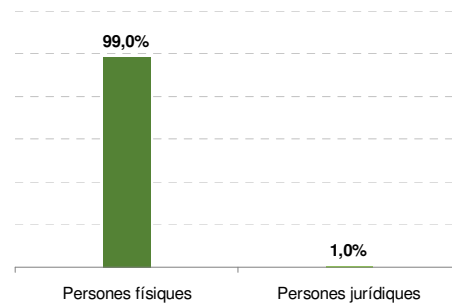
Gairebé la meitat de les cooperatives es concentren a Sabadell (23,3%) i Terrassa (22,9%).

Els segueixen, amb Sant Cugat del Vallès al capdavant, els municipis de la franja sud.

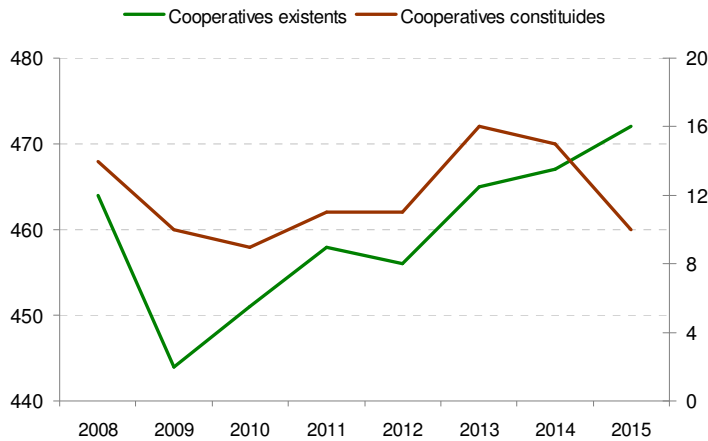
Socis per sexe. Vallès Occidental (2015)



Personalitat jurídica. Vallès Occidental (2015)



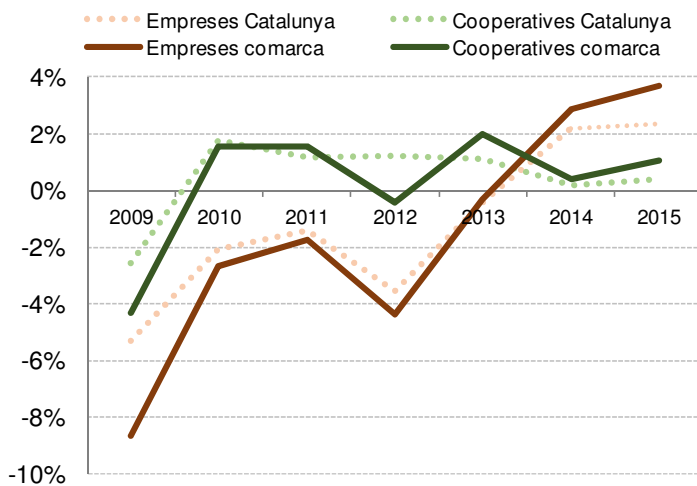
Evolució total cooperatives existents i constituïdes. Vallès Occidental. 2009-2015



S'ha passat de 464 cooperatives l'any 2008 a 472 l'any 2015. L'any 2009 es va produir la reducció principal.

Estabilitat en la constitució de noves cooperatives al llarg del període: al voltant de 10 per any.

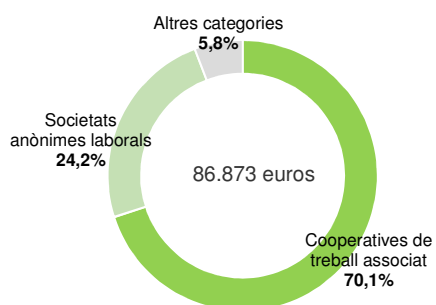
Variació interanual cooperatives i empreses. Vallès Occidental i Catalunya. 2009-2015



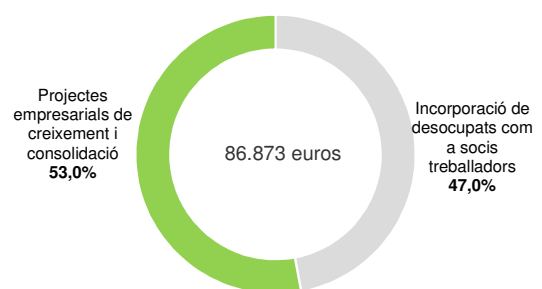
Major estabilitat i resistència de les cooperatives, amb variacions anuals positives durant la crisi, tot i que també creixen a menor ritme que el conjunt d'empreses.

Import de les subvencions concedides a cooperatives i societats laborals. Vallès Occidental (2014)

Per tipus d'entitat

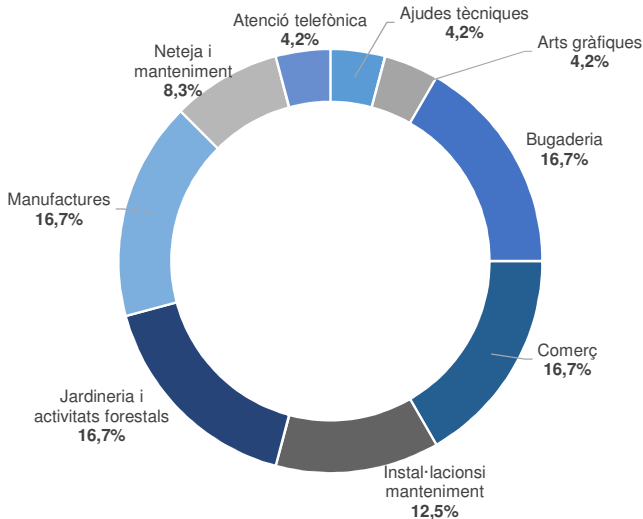


Per àmbit d'actuació



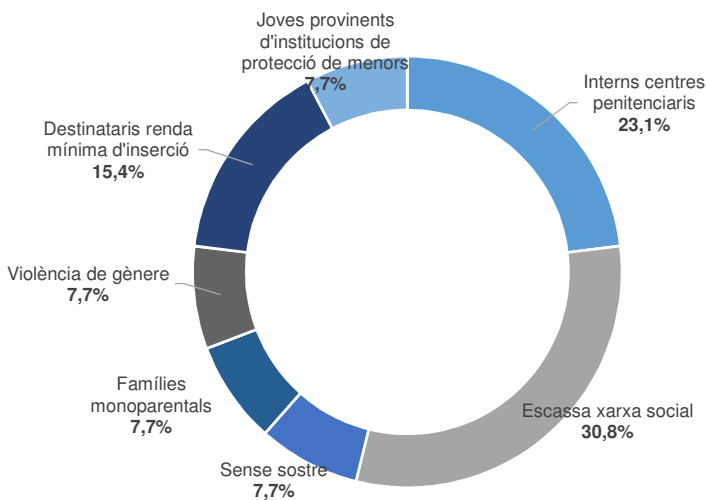
**24 centres especials de treball, el 9,5% dels 252 de Catalunya,
5 empreses d'inserció, el 8,3% de les 60 de Catalunya i
29 fundacions membres de la Taula del Tercer Sector**

Centres especials de treball del Vallès Occidental per activitat econòmica (2015)



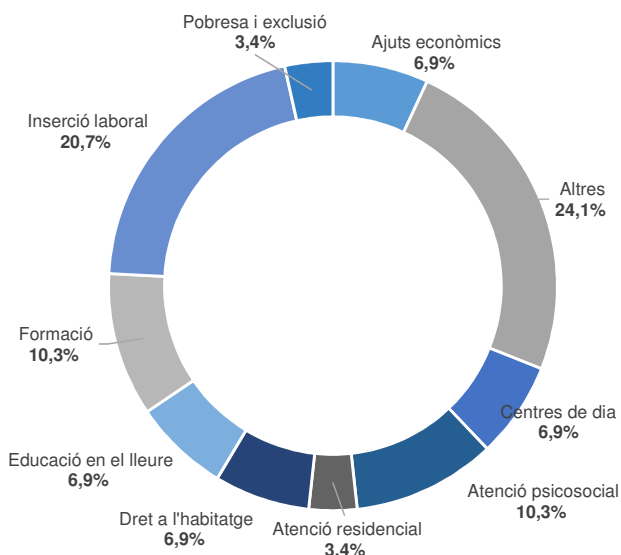
La major part dels centres especials de treball realitzen activitats de manufactura (16,7%), jardineria (16,7%) i instal·lacions i manteniment (12,5%).

Empreses d'inserció del Vallès Occidental per col·lectiu destinatari (2015)



Els principals col·lectius destinataris de les empreses d'inserció són les persones amb escassa xarxa social (30,8%) i els interns de centres penitenciaris (23,1%).

Fundacions del Vallès Occidental per àmbit d'actuació (2015)



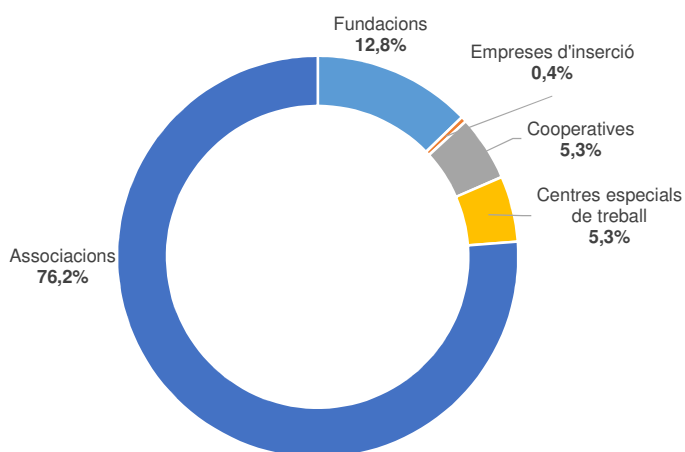
Els principals àmbits d'actuació de les fundacions membres de la Taula del Tercer Sector són la inserció laboral (20,7%) i l'atenció psicossocial (10,3%).

227 agents del Vallès Occidental adscrits a la Taula del Tercer Sector, el 7,1% de les 3.214 de Catalunya

La Taula del Tercer Sector representa el conjunt de les entitats socials catalanes, enteses com el conjunt d'entitats privades sense afany de lucre que treballen per la inclusió social, amb especial atenció als col·lectius més vulnerables de la societat.

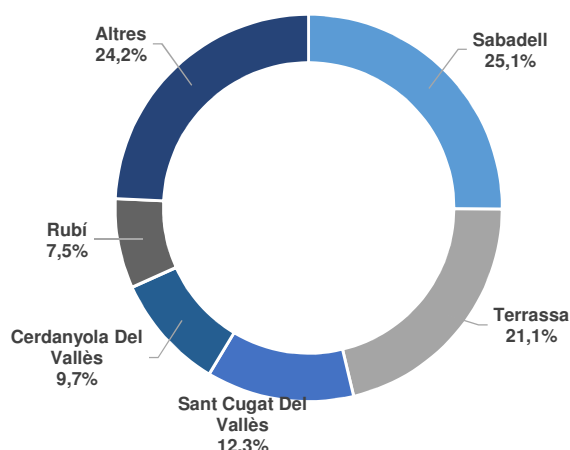
Nota: a la Taula del Tercer Sector no estan adscrites totes les cooperatives, centres especials de treball i empreses d'inserció analitzades anteriorment.

Segons tipus d'entitat



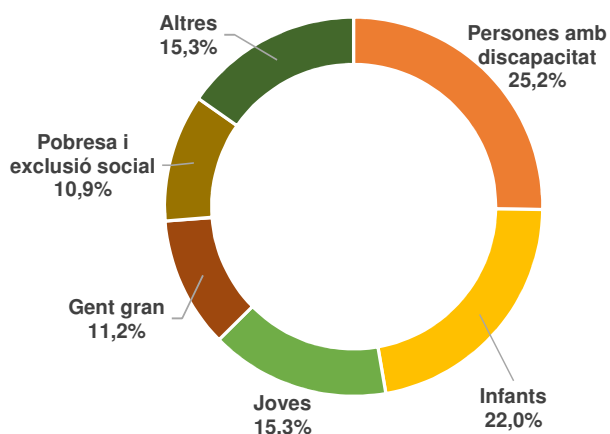
El 76,2% dels membres de la taula de la comarca són associacions.

Distribució per municipis



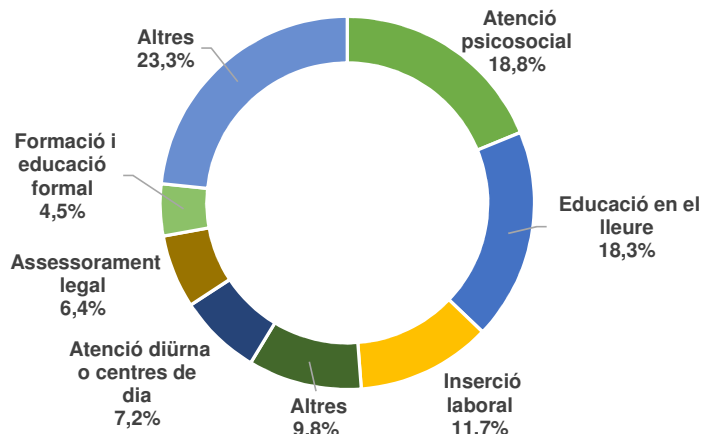
Gairebé la meitat de les entitats es localitzen a Sabadell i Terrassa.

Segons la tipologia de persones ateses



El col·lectiu més atès són les persones amb discapacitat, amb el 25,2%.

Segons l'àmbit d'intervenció



EL 18,8% de les entitats actuen en l'àmbit de l'atenció social.

Definicions i fonts d'informació

Agents de l'economia social: conjunt de cooperatives, societats laborals, centres especials de treball i empreses d'inserció amb seu social a la comarca i fundacions i associacions membres de la Taula del Tercer Sector de Catalunya amb establiment a la comarca.

Estimació llocs de treball Economia Social: per a les cooperatives, a partir d'aplicar la mitjana de 9,8 llocs de treball per unitat any 2015, i per a les societats laborals, a partir de la mitjana estatal pel 2014 de 5,7.

Societats cooperatives: societats constituïdes per persones físiques o jurídiques que s'han unit per millorar la situació econòmica i social dels seus components i de l'entorn comunitari, mitjançant una activitat empresarial de base col·lectiva. Poden desenvolupar qualsevol activitat econòmica o social. Dintre de la categoria "altres" s'inclouen les cooperatives de consumidors, agràries, mixtes i de segon grau.

Fonts d'informació: Registre de Cooperatives i Societats Laborals de la Direcció General d'Economia Social, el Tercer Sector, les Cooperatives i l'Autoempresa. Registre viu que proporciona informació sobre les cooperatives constituïdes a la comarca en el moment de la seva sol·licitud. Les dades aquí recollides daten del mes de setembre de 2015 i s'han utilitzat per analitzar les cooperatives actives a l'any 2015 i les seves característiques.

Departament d'Empresa i Coneixement. Disponible període 2008-2014. S'han utilitzat per a elaborar l'evolució a nivell comarcal i català.

Societats laborals: societats laborals són societats de caràcter mercantil, societats anònimes o de responsabilitat limitada, on la majoria del capital social (més del 50%) ha de ser propietat dels treballadors amb una relació laboral de caràcter indefinit.

Fonts d'informació: Registre de Cooperatives i Societats Laborals de la Direcció General d'Economia Social, el Tercer Sector, les Cooperatives i l'Autoempresa. Registre viu que proporciona informació sobre les societats laborals constituïdes a la comarca en el moment de la seva sol·licitud. Les dades aquí recollides daten del mes de desembre de 2015 i s'han utilitzat per analitzar les societats laborals actives a l'any 2015 i les seves característiques.

Centres especials de treball: empreses que tenen com a objectiu promoure l'ocupació a treballadors i treballadores amb algun tipus de discapacitat

Font d'informació: Departament d'Empresa i Coneixement. Dades fins 2015.

Empreses d'inserció: són iniciatives empresarials que combinen la lògica empresarial amb metodologies d'inserció laboral en la mateixa empresa, en una empresa aliena o en projectes d'autoocupació.

Font d'informació: Departament d'Empresa i Coneixement. Dades fins gener de 2016.

Fundacions: entitats sense ànim de lucre constituïdes mitjançant l'afectació d'uns béns o drets de contingut econòmic i la destinació dels seus rendiments o dels recursos obtinguts per altres mitjans al compliment de finalitats d'interès general.

S'han identificat i comptabilitzat únicament les fundacions que formen part de la Taula del Tercer Sector de Catalunya i que el seu nom així ho indica, entenent que aquestes tenen una finalitat explícitament social.

Font d'informació: Taula del Tercer Sector de Catalunya. Actualització permanent.

Taula del Tercer Sector: representa el conjunt de les entitats socials catalanes, enteses com el conjunt d'entitats privades sense afany de lucre que treballen per la inclusió social, amb especial atenció als col·lectius més vulnerables de la societat.

Dintre de la Taula del Tercer Sector hi ha els següents tipus d'entitats jurídiques: cooperatives, fundacions, centres especials de treball, empreses d'inserció i associacions.

Font d'informació: Taula del Tercer Sector de Catalunya. Actualització permanent.

Consulta el Mapa de l'Economia Social del Vallès Occidental www.innovaciosociavalles.cat
Trobaràs la informació i detall de tots els agents del sector

Amb el suport de:

