

Estudi de Seguretat i Salut



Projecte: **Acondicionament oficines Justícia Social**

Estudi bàsic de seguretat i salut

ESTUDI DE SEGURETAT I SALUT

0.- DADES GENERALS :

DESCRIPCIÓ DEL PROJECTE:	Obres d'acondicionament d'oficines municipals pel departament de Ciutat i Sostenibilitat
SITUACIÓ :	C/ de la Salut núm. 1
ARQUITECTE MUNICIPAL :	Jordi Fortuny i Aguiló
PROMOTOR :	Ajuntament de Ripollet
CONSTRUCTOR :	Pendent d'adjudicació
DURADA EXECUCIÓ OBRES	10 setmanes
PERSONAL PREVIST	10 persones

1. INTRODUCCIÓ: COMPLIMENT DEL RD 1627/97 DE 24 D'OCTUBRE SOBRE DISPOSICIONS MÍNIMES DE SEGURETAT I SALUT A LES OBRES DE CONSTRUCCIÓ

El present Estudi de seguretat i salut té com a objectiu establir les bases tècniques, per fixar els paràmetres de la prevenció de riscos professionals durant la realització dels treballs d'execució de les obres del Projecte objecte d'aquest estudi, així com complir amb les obligacions que es desprenen de la Llei 31 / 1995 i del RD 1627 / 1997, amb la finalitat de facilitar el control i el seguiment dels compromisos adquirits al respecte per part del/s Contractista/es.

S'ha dut a terme un estudi aprofundit dels riscos inherents a l'execució de l'obra i de les mesures preventives i cautelars consegüents per garantir la seguretat de les persones en l'execució de les obres en compliment del que determina la Llei 3/2007 del 4 de juliol de l'obra pública en el seu article 18.3.h).

El contractista ha d'elaborar un Pla de Seguretat i Salut en el treball en el qual s'analitzin, estudiïn, desenvolupin i complementin les previsions contingudes en el present document.

El Pla de Seguretat i Salut haurà de ser aprovat abans de l'inici de l'obra pel Coordinador de Seguretat i Salut durant l'execució de l'obra o, quan no n'hi hagi, per la Direcció Facultativa. I s'haurà de sotmetre a l'aprovació d'aquesta Administració.

Es recorda l'obligatorietat de què a cada centre de treball hi hagi un Llibre d'Incidències pel seguiment del Pla. Les anotacions fetes al Llibre d'Incidències hauran de posar-se en coneixement de la Inspecció de Treball i Seguretat Social, en el termini de 24 hores, quan es produeixin repeticions de la incidència.

Segons l'art. 15è del Reial Decret, els contractistes i sots-contractistes hauran de garantir que els treballadors rebin la informació adequada de totes les mesures de seguretat i salut a l'obra.

La comunicació d'obertura del centre de treball a l'autoritat laboral competent haurà d'incloure el Pla de Seguretat i Salut, s'haurà de fer prèviament a l'inici d'obra i la presentaran únicament els empresaris que tinguin la consideració de contractistes.

El Coordinador de Seguretat i Salut durant l'execució de l'obra o qualsevol integrant de la Direcció Facultativa, en cas d'apreciar un risc greu imminent per a la seguretat dels treballadors, podrà aturar l'obra parcialment o totalment, comunicant-lo a la Inspecció de Treball i Seguretat Social, al contractista, sots-contractistes i representants dels treballadors.

Les responsabilitats dels coordinadors, de la Direcció Facultativa i del promotor no eximiran de les seves responsabilitats als contractistes i als sots-contractistes (art. 11è).

2. DADES DEL PROJECTE

2.1 Tipologia de l'obra: Adecuació de les antigues oficines de Justícia Social per oficines de l'àrea de Ciutat sostenible. Les obres es basaran en nova redistribució, instal·lacions, tancaments i mobiliari.

2.2 Situació: Carrer de la Salut núm. 1

2.3. Localització de serveis assistencials, salvament i seguretat i mitjans d'evacuació:

- Policia Local: 93 504 60 06
- Mossos d'Esquadra: 112
- Urgències Bombers: 112
- Urgències mèdiques-ambulàncies: 112
- Hospital més proper: Corporació Sanitaria Parc Taulí Parc Taulí, 1 Sabadell 93 723 10 10
- Centre d'Atenció Primària proper: CAP Cerdanyola-Ripollet C/Tarragona s/n Ripollet 93 594 21 11

2.4. Pressupost d'execució material del Projecte:

2.5. Oficis que intervenen a l'obra:

Operadors de maquinària d'elevació.	Instal·ladors de xarxa de sanejament
Paletes.	Instal·ladors de sanitaris
Muntadors de bastides	Instal·ladors de climatització
Muntadors de sistemes de protecció col·lectiva	Instal·ladors elèctrics
Tubers.	Instal·ladors d'enllumenat
Manyanys	Instal·ladors de senyalització
Pavimenters	Instal·ladors de sistemes de control
Fusters	Instal·ladors de parallamps, antenes, fibra i telefonia
Vidriers	Instal·ladors de la companyia de subministrament de gas
Metal·listes	Instal·ladors de la companyia subministradora d'electricitat
Enrajoladors	Instal·ladors de la companyia subministradora de telèfons
Enguixadors	Instal·ladors d'equipaments especials.
Pintors	
Col·locadors de sostres falsos	
Col·locadors d'envans prefabricats	
Regaters	

3. INSTAL·LACIONS PROVISIONALS:

3.1 Instal·lació elèctrica provisional d'obra: local es troba en un edifici acabt i té connexió elèctrica.

3.2 Instal·lació d'aigua: local es troba en un edifici acabt i té subministrament d'aigua.

3.3 Instal·lació de sanejament: el local es troba en un edifici existent i amb connexió realitzada.

3.4 Instal·lació provisional contra incendis: Els principis bàsics per l'emplaçament dels extintors, són:

- Els extintors manuals es col·locaran, senyalitzats, sobre suports fixats a paraments verticals o pilars, de forma que la part superior de l'extintor quedi com a màxim a 1,70 m del sòl.
- En àrees amb possibilitats de focs „A“, la distància a recórrer horitzontalment, des de qualsevol punt de l'àrea protegida fins a aconseguir l'extintor adequat més pròxim, no excedirà de 25 m.
- En àrees amb possibilitats de focs „B“, la distància a recórrer horitzontalment, des de qualsevol punt de l'àrea protegida fins a aconseguir l'extintor adequat més pròxim, no excedirà de 15 m.
- Els extintors mòbils hauran de col·locar-se en aquells punts on s'estimi que existeix una major probabilitat d'originar-se un incendi, a ser possible, pròxims a les sortides i sempre en llocs de fàcil visibilitat i accés. En locals grans o quan existeixin obstacles que dificultin la seva localització, s'assenyalarà convenientment la seva ubicació.

4. SERVEIS DE SALUBRITAT I CONFORT DEL PERSONAL:

5. AREES AUXILIARS: Zones d'apilament – magatzem, es preveu en el recinte l'espai pel magatzemat de materials.

6. CONDICIONS DE L'ENTORN: les característiques metereològiques i del terreny no afecten al ser obres a interior d'edifici.

5. ACTIVITATS CONSTRUCTIVES:

- 1- Tancaments i divisòries
 - 2.1 Divisòries (obra).
 - 2.2 Divisòries (prefabricats, pladur, alumini, fusta, etc).
- 2- Revestiments
 - 3.1 Amorfs (arrebossats - enguixats - estucats).

- 3.2 Enrajolats i aplacats de peces (pedra, ceràmica, morter ciment, escopidors, etc..).
- 3.3 Pintats i envernissats.
- 3.4 Revestiments decoratius.
- 3- Paviments
 - 4.1 Paviments amorfs (formigó, sub-bases, terra, sauló).
 - 4.2 Enrajolats i aplacats de peces amb pulit (pedra, ceràmica, morter ciment, escopidors, etc..).
 - 4.3 Paviments sintètics (PVC, goma, moquetes, etc..).
 - 4.5 Pintats i envernissats.
- 4- Tancaments i divisòries practicables
 - 5.1 Tancaments practicables interiors de fusta.
- 5- Instal·lacions d'evacuació
 - 7.1 Elements col·locats superficialment (caixes sifòniques, desguassos buneres, etc..).
 - 7.2 Conductes verticals o penjats (baixants i col·lectors suspesos, fums).
 - 7.3 Elements soterrats (claveguerons, pous, drenatges).
- 6- Instal·lacions de climatització, calefacció i ventilació mecànica
 - 8.1 Instal·lacions de climatització calefacció i ventilació mecànica.
- 7- Instal·lacions elèctriques
- 8- Instal·lacions d'enllumenat
- 9- Instal·lacions de lampisteria i aparells sanitaris
- 10- Instal·lacions de gas combustible i altres gasos i fluids
- 11- Instal·lacions de transport
 - 13.1 Ascensors.
- 12- Instal·lacions contra incendis i de seguretat
 - 14.1 Aparells.
 - 14.2 Parallamps.
 - 14.3 Conductors.
- 13- Vàlvules, bombes i grups de pressió
- 14- Instal·lacions audiovisuals
 - 16.1 Aparells.
 - 16.2 Aparells en coberta (antenes...).
 - 16.3 Muntats superficialment.
- 15- Equipaments
 - 17.1 Mobiliari, aparells, electrodomèstics.

6. DETERMINACIÓ DEL PROCÉS CONSTRUCTIU

El Contractista amb antelació suficient a l'inici de les activitats constructives n'haurà de perfilar l'anàlisi de cada una d'acord amb els "Principios de la Acción Preventiva" (Art. 15 L. 31/1995 de 8 de novembre) i els "Principios Aplicables durante la Ejecución de las Obras" (Art. 10 RD. 1627/1997 de 24 d'octubre).

6.1 Procediments d'execució: Els aspectes a examinar per a configurar cadascun dels procediments d'execució, hauran de ser desenvolupats pel Contractista i descrits en el Pla de Seguretat i Salut de l'obra.

6.2. Ordre d'execució dels treballs: Complementant els plantejaments previs realitzats en el mateix sentit per l'autor del projecte, a partir dels suposats teòrics en fase de projecte, el Contractista haurà d'ajustar, durant l'execució de l'obra, l'organització i planificació dels treballs a les seves especials característiques de gestió empresarial, de forma que resti garantida l'execució de les obres amb criteris de qualitat i de seguretat per a cadascuna de les activitats constructives a realitzar, en funció del lloc, la successió, la persona o els mitjans a emprar.

7. SISTEMES I/O ELEMENTS DE SEGURETAT I SALUT INHERENTS O INCORPORATS AL MATEIX PROCÉS CONSTRUCTIU

Tot projecte constructiu o disseny d'equip, mitjà auxiliar, màquina o ferramenta a utilitzar a l'obra, objecte del present Estudi de Seguretat i Salut, s'integrarà en el procés constructiu, sempre d'acord amb els "Principios de la Acción Preventiva" (Art. 15 L. 31/1995 de 8 de novembre), els "Principios Aplicables durante la Ejecución de las Obras" (Art. 10 RD. 1627/1997 de 24 d'octubre) "Reglas generales de seguridad para máquinas" (Art.18 RD. 1495/1986 de 26 de maig de 1986), i Normes Bàsiques de l'Edificació, entre altres reglaments connexos, i atenent les Normes Tecnològiques de l'Edificació, Instruccions Tècniques Complementàries i Normes UNE o Normes Europees, d'aplicació obligatòria i/o aconsellada.

8. PRINCIPIS GENERALS APLICABLES DURANT L'EXECUCIÓ DE L'OBRA

L'article 10 del RD 1627/1997 estableix que s'aplicaran els principis d'acció preventiva recollits en l'art. 15è de la "Ley de Prevención de Riesgos Laborales (Ley 31/1995, de 8 de noviembre)" durant l'execució de l'obra i en particular en les següents activitats:

- El manteniment de l'obra en bon estat d'ordre i neteja
- L'elecció de l'emplaçament dels llocs i àrees de treball, tenint en compte les seves condicions d'accés i la determinació de les vies o zones de desplaçament o circulació
- La manipulació dels diferents materials i la utilització dels mitjans auxiliars
- El manteniment, el control previ a la posada en servei i el control periòdic de les Instal·lacions i dispositius necessaris per a l'execució de l'obra, amb objecte de corregir els defectes que poguessin afectar a la seguretat i salut dels treballadors
- La delimitació i condicionament de les zones d'emmagatzematge i dipòsit dels diferents materials, en particular si es tracta de matèries i substàncies perilloses
- La recollida dels materials perillosos utilitzats
- L'emmagatzematge i l'eliminació o evacuació de residus i runes
- L'adaptació en funció de l'evolució de l'obra del període de temps efectiu que s'haurà de dedicar a les diferents feines o fases del treball
- La cooperació entre els contractistes, sots-contractistes i treballadors autònoms
- Les interaccions i incompatibilitats amb qualsevol altre tipus de feina o activitat que es realitzi a l'obra o prop de l'obra

Els principis d'acció preventiva establerts a l'article 15è de la Llei 31/95 són els següents:

L'empresari aplicarà les mesures que integren el deure general de prevenció, d'acord amb els següents principis generals:

Evitar riscos

Avaluar els riscos que no es puguin evitar

Combatre els riscos a l'origen

Adaptar el treball a la persona, en particular amb el que respecta a la concepció dels llocs de treball, l'elecció dels equips i els mètodes de treball i de producció, per tal de reduir el treball monòton i repetitiu i reduir els efectes del mateix a la salut

Tenir en compte l'evolució de la tècnica

Substituir allò que és perillós per allò que tingui poc o cap perill

Planificar la prevenció, buscant un conjunt coherent que integri la tècnica, l'organització del treball, les condicions de treball, les relacions socials i la influència dels factors ambientals en el treball

Adoptar mesures que posin per davant la protecció col·lectiva a la individual

Donar les degudes instruccions als treballadors

L'empresari tindrà en consideració les capacitats professionals dels treballadors en matèria de seguretat i salut en el moment d'encomanar les feines

L'empresari adoptarà les mesures necessàries per garantir que només els treballadors que hagin rebut informació suficient i adequada puguin accedir a les zones de risc greu i específic

L'efectivitat de les mesures preventives haurà de preveure les distraccions i imprudències no temeràries que pogués cometre el treballador. Per a la seva aplicació es tindran en compte els riscos addicionals que poguessin implicar determinades mesures preventives, que només podran adoptar-se quan la magnitud dels esmentats riscos sigui substancialment inferior a les dels que es pretén controlar i no existeixin alternatives més segures

Podran concertar operacions d'assegurances que tinguin com a finalitat garantir com a àmbit de cobertura la previsió de riscos derivats del treball, l'empresa respecte dels seus treballadors, els treballadors autònoms respecte d'ells mateixos i les societats cooperatives respecte els socis, l'activitat dels quals consisteixi en la prestació del seu treball personal.

10. IDENTIFICACIÓ DELS RISCOS:

Sense perjudici de les disposicions mínimes de Seguretat i Salut aplicables a l'obra establertes a l'annex IV del Reial Decret 1627/1997 de 24 d'octubre, s'enumeren a continuació els riscos particulars de diferents treballs d'obra, tot i considerant que alguns d'ells es poden donar durant tot el procés d'execució de l'obra o bé ser aplicables a d'altres feines.

S'haurà de tenir especial cura en els riscos més usats a les obres, com ara són, caigudes, talls, cremades, erosions i cops, havent-se d'adoptar en cada moment la postura més adient pel treball que es realitzi.

A més, s'ha de tenir en compte les possibles repercussions a les estructures d'edificació veïnes i tenir cura en minimitzar en tot moment el risc d'incendi.

Tanmateix, els riscos relacionats s'hauran de tenir en compte pels previsibles treballs posteriors (reparació, manteniment...).

TANCAMENTS INTERIORS

1.- Introducció.

1.1 Definició:

Element constructiu, sense missió portant, que tanca i limita l'espai interior d'un edifici.

1.2 Tipus de tancaments interiors:

- De totxo
- Prefabricats:
 - plafons de guix-cartró.
 - plafons de guix o escaiola.
 - plaques de guix o escaiola.
 - plaques de formigó massisses o buides.

1.3 Observacions generals:

Es senyalitzarà la distribució dels envans a la planta corresponent. Es realitzarà l'aplec de material a les plantes respectives, tenint en compte les zones on es necessitaran per a la confecció d'aquests tancaments.

S'haurà de considerar una previsió d'elements auxiliars com bastides de cavallets, escales de mà., etc.

Si no s'han enllestit els tancaments exteriors, s'hauran de respectar les proteccions col·lectives ja instal·lades.

En aquesta activitat, per tal de facilitar el transport vertical dels materials, s'haurà de tenir la precaució que estigui instal·lat el muntacàrregues, que les guies del qual estiguin perfectament ancorades a l'estructura de l'edifici. L'ús de la grua torre s'ha de restringir només a l'elevació de peces dels tancaments que, per la seva mida, és impossible de realitzar l'elevació amb el muntacàrregues, si a causa de les necessitats reflectides en el projecte no s'han de realitzar més elevacions especials a les futures activitats, es recomana el desparament de la grua torre; donat que a partir d'aquesta activitat, no és operativa amb un rendiment eficaç.

S'ha de garantir la il·luminació a les zones de pas i de treball mitjançant punts de llum, que han de tenir una mitjana d'intensitat lumínica de 100 lux.

S'han d'instal·lar tubs d'evacuació de runes per evitar l'acumulació impròpia d'aquestes sobre el forjat.

S'ha de considerar, abans de l'inici d'aquesta activitat, que ja hi ha instal·lades les tanques perimètriques de limitació del solar, per tal d'evitar l'entrada de personal aliè a l'obra; les instal·lacions d'higiene i benestar així com també, les preses provisionals d'obra (aigua i electricitat).

Tancaments interiors prefabricats – cartró-guix

1.- Definició i descripció.

1.1 Definició:

Divisions fixes sense funció estructural, realitzades amb plaques i plafons, per a separacions d'espais interiors d'un edifici.

1.2 Descripció:

La construcció de tancaments interiors a base de plafons es realitza en les següents fases:

- senyalització a planta, mitjançant blavet.
- col·locació de guies.
- col·locació de plafons.
- segellat de juntes entre plafons.

En la realització d'aquesta activitat constructiva, abans del seu inici, s'ha de garantir el subministrament dels elements necessaris per la seva construcció. Per fer-ho, s'haurà de considerar un previ aplec de material a les respectives plantes. Aquest aplec de material s'eleva mitjançant la grua, prèviament empaquetat.

Per realitzar els tancaments interiors amb plaques de guix-cartró, serà imprescindible considerar l'equip humà següent:

- Operadors de grua.
- Muntadors de plaques prefabricades.

També serà necessari tenir en compte els mitjans auxiliars necessaris per tal de dur a terme la realització d'aquests:

- Maquinària: grua, muntacàrregues, mola "radial", pistola fixa-claus, trepant portàtil.
- Estris: escales de mà, de tisores, proteccions col·lectives i personals, etc.
- Eines manuals.
- Presa provisional d'aigua.
- Es realitzarà una instal·lació elèctrica provisional a l'interior de l'edifici, connectada a la presa provisional general: de la presa general sortirà un cable que alimentarà cada bloc, d'aquest últim quadre partirà el muntant; que alhora alimentarà cada quadre de les plantes respectives. Els quadres d'aquestes plantes disposaran de disjuntors diferencials i magnetotèrmics per protegir de contactes indirectes i de curtcircuits-sobreintensitats. Independentment s'instal·larà un muntant, el qual alimentarà un punt de llum a cada planta, per tal de facilitar la il·luminació a les respectives escales.
- Instal·lacions d'higiene i benestar.

2.- Relació de riscos i la seva avaluació.

En la relació de les causes dels accidents s'ha tingut en compte la guia d'avaluació de riscos editada pel Departament de Treball de la Generalitat, considerant en cada activitat només els riscos més importants. I en la seva avaluació, s'han tingut en compte les consideracions constructives del Projecte d'Execució Material de l'obra, considerant que la probabilitat és la possibilitat que es materialitzi el risc, i la gravetat (severitat) és la conseqüència normalment esperada de la materialització del risc.

En la confecció del Pla de Seguretat i Condicions de Salut, aquesta avaluació podrà modificar-se en funció de la tecnologia que aportí l'empresa constructora o empreses que intervinguin en el procés constructiu, segons disposa l'Article 7 del RD 1627/1997, de 24 d'octubre.

L'objectiu principal d'aquesta avaluació és el d'establir un esglaonament de prioritats per tal d'anul·lar o en el seu cas, controlar i reduir aquests riscos, tenint en compte les mesures preventives que es desenvolupen a continuació.

Riscos	Probabilitat	Gravetat	Avaluació del risc
1.-Caigudes de persones a diferent nivell.	ALTA	MOLT GREU	CRÍTIC
2.-Caigudes de persones al mateix nivell.	ALTA	GREU	ELEVAT
3.-Caiguda d'objectes per desplom.	MEDIA	MOLT GREU	ELEVAT
5.-Caiguda d'objectes.	ALTA	GREU	ELEVAT
6.-Trepitjades sobre objectes.	ALTA	GREU	ELEVAT
7.-Cops contra objectes immòbils.	ALTA	LLEU	MEDI
8.-Cops amb elements mòbils de màquines.	BAIXA	GREU	BAIX
9.-Cops amb objectes o eines.	MÈDIA	LLEU	BAIX
10.-Projecció de fragments o partícules.	MÈDIA	LLEU	BAIX
13.-Sobreesforços.	BAIXA	LLEU	ÍNFIM
15.-Contactes tèrmics	BAIXA	GREU	BAIX
16.-Contactes elèctrics.	MÈDIA	MOLT GREU	ELEVAT
17.-Inhalació o ingestió de substàncies nocives	MEDIA	LLEU	BAIX
19.-Exposició a radiacions	MEDIA	GREU	MEDIA
20.-Explosions	BAIXA	MOLT GREU	BAIX
21.-Incendis	BAIXA	GREU	BAIX
22.-Causats per éssers vius	BAIXA	LLEU	ÍNFIM
23.-Atropellaments, cops i xocs contra vehicles	BAIXA	GREU	BAIX
26.-O. R.: manipulació de materials tallants.	ALTA	LLEU	MEDI
27.-Malalties causades per agents químics	MEDIA	GREU	MEDI
28.-Malalties causades per agents físics.	MÈDIA	GREU	MEDI

OBSERVACIONS:

(8) Risc causat pel moviment d'elements mòbils de maquinària de moviment de terres.

(15 i 19) Risc específic del treball de tall de metall mitjançant bufador.

(16) Risc causat pel contacte directe amb cables aeris i contacte indirecte causat per les errades d'aïllament en màquines.

(17 i 27) Risc causat per la presència de pols pneumoconiòtic.

3.- Norma de Seguretat

POSADA A PUNT DE L'OBRA PER REALITZAR AQUESTA ACTIVITAT

- Es garantirà el subministrament de material als diferents talls amb la grua torre.

- Donats els treballs que es desenvolupen a l'activitat de tancaments interiors de plafons, s'han d'assegurar de que ja estiguin construïdes les instal·lacions d'Higiene i benestar definitives, per a l'execució de la resta de l'obra.

PROCÉS

- El personal encarregat de la col·locació dels plafons, ha de conèixer els riscos específics i l'ús dels mitjans auxiliars necessaris per realitzar la construcció dels tancaments interiors amb la major seguretat possible.
- Per evitar el risc de caiguda al mateix nivell, s'haurà de mantenir el tall net, endreçat i convenientment il·luminat.
- Per evitar el risc de caiguda a diferent nivell es respectaran les baranes de seguretat ja instal·lades a les activitats anteriors, als llocs on hi hagi risc.
- Quan per necessitats d'obra, sigui necessari treure proteccions col·lectives provinents de talls anteriors, aquestes hauran de ser reposades en tots aquells espais que les requereixin, i fins i tot durant aquell espai de temps en el que, per una o altra raó, no s'estigui treballant en aquell lloc.
- En cas que per necessitats de construcció no pugués instal·lar-se la barana de seguretat, l'operari exposat a risc de caiguda haurà d'emprar el cinturó convenientment ancorat.
- S'ha de mantenir el tall net de substàncies pastoses per evitar rrelliscades.
- Si l'entrada de material a planta es realitza amb la grua torre, ha de ser auxiliada per plataformes específiques.
- S'ha de controlar el bon estat de l'empaquetat dels materials.
- Es vigilarà en tot moment la bona qualitat dels aïllaments, així com la correcta disposició dels interruptors diferencials i magnetotèrmics al quadre de zona.
- Els operaris que manipulin el material empaquetat hauran d'emprar casc de seguretat, guants de cuir i lona (tipus americà), granota de treball, botes de cuir de seguretat i cinturó de seguretat, si en aquests treballs a desenvolupar hi ha risc de caiguda a diferent nivell.
- Els operaris que realitzin el segellat hauran d'emprar casc de seguretat, guants de goma (neoprè), granota de treball, botes de cuir i cinturó de seguretat si en aquests treballs a desenvolupar hi ha risc de caiguda a diferent nivell.
- Els operaris que realitzin el muntatge dels plafons hauran d'emprar casc de seguretat, guants de cuir i lona (tipus americà), granota de treball, botes de cuir de seguretat i cinturó de seguretat si els calgués.
- En la manipulació de la mola "radial", pel tall dels plafons, els operaris hauran d'emprar, a més, ulleres antiimpactes i màscara d'un sol ús antipols.
- En la manipulació de la pistola fixa-claus, els operaris hauran d'emprar, a més, protectors auditius (auriculars o taps) i ulleres antiimpactes.
- En la manipulació de la pistola fixa-claus, els usuaris hauran d'emprar, a més, protectors auditius (auriculars o taps) i ulleres antiimpactes.
- Diàriament s'evacuaran les runes mitjançant els conductes d'evacuació, situats a la façana, els quals disposaran, a cada planta, de la seva corresponent obertura per una correcta evacuació de les runes a sobre del contenidor situat a l'extrem inferior del conducte.

ELEMENTS AUXILIARS

En aquest apartat considerarem els elements auxiliars per realitzar les feines d'aquesta activitat.

**Escales de mà
Grúes i aparells elevadors**

**Pistola fixa-claus
Taladradora portàtil**

Sempre que les condicions de treball exigeixin d'altres elements de protecció, es col·locaran en l'obra seguint els criteris establerts per la legislació vigent, reflectint-los al Pla de Seguretat i condicions de Salut que ha de realitzar l'empresa constructora. (Art. 7 RD 1627/1997)

4.- Sistemes de Protecció Col·lectiva i Senyalització.

Les proteccions col·lectives a què es fa referència en les normes de seguretat estaran constituïdes per:

- Baranes de seguretat formades per muntants, passamà, barra intermèdia i sòcol. L'alçada de la barana ha de ser de 90 cm., i el passamà ha de tenir, com a mínim, 2,5 cm. de gruix i 10 cm. d'alçada. Els muntants (guardacossos) hauran d'estar situats a 2,5 metres entre ells com a màxim.
- Baranes modulares formades per una carcassa perimètrica de tub buit de 30x30x1 mm. i reforç central amb tub buit i, en la part central d'aquest mòdul, es col·locarà un tram de protecció format per malla electrosoldada de 150x150 mm. i gruix de ferro de 6 mm. Aquesta barana modular estarà sustentada per un guardacòs en forma de muntant.
- Barana formada per xarxes tipus tennis plastificades: en la seva part superior disposa d'un tub quadrat on s'hi clavarà la xarxa; aquest tub, alhora, serà subjectat per guardacossos cada 2,5 m.
- Malla electrosoldada de 150x150 mm. i gruix de 6 mm.
- Marquesines o viseres de protecció que volin entre 1,5 i 2 metres quallades amb taulons de 2,5 cm. de gruix i 20 cm. d'ample.

Senyalització de seguretat al Treball, segons el RD 485/1997, de 14 d'abril, conforme a la normativa ressenyada a aquesta activitat:

- Senyal d'avertència de caiguda d'objectes.
- Senyal d'avertència de caiguda a diferent nivell.
- Senyal d'avertència de risc d'ensopegar.
- Senyal d'avertència de risc elèctric.
- Senyal de prohibit el pas als vianants.
- Senyal de protecció obligatòria del cap.

1.3 Observacions generals:

S'haurà de considerar una previsió d'elements auxiliars com:

- per a revestiments exteriors: bastides de façana o bastides penjades, etc.
- per a revestiments interiors: bastides de cavallets, escales de mà, etc.

En aquesta activitat, per facilitar el transport vertical, s'utilitzaran gruetes de petita capacitat.

Als treballs interiors s'ha de garantir la il·luminació a les zones de pas i de treball mitjançant punts de llum la potència dels quals ha de ser d'una intensitat lumínica de 100 lux.

S'ha de considerar, abans de l'inici d'aquesta activitat, que ja hi ha instal·lades les tanques perimètriques de limitació del solar per evitar l'entrada de personal aliè a l'obra; les instal·lacions d'higiene i benestar, així com també les preses provisionals d'obra (aigua i electricitat).

Revestiments interiors

1.- Definició i descripció.

1.1 Definició:

Element superficial que, aplicat a un parament interior, està destinat a millorar les seves propietats i/o aspecte.

1.2 Descripció:

Tipus de revestiments interiors:

- aplacats o xapats. - amb adhesiu.
- arrebossats. • referits i lliscats.
- pintures. • tèxtils.
- Enrajolats de parets: • flexibles.
 - amb morter de ciment

En la realització d'aquesta activitat constructiva, abans del seu inici, s'ha de garantir el subministrament dels elements necessaris per a la seva construcció. Per fer-ho, s'haurà de considerar un previ aplec de material a les respectives plantes. Aquest aplec de material s'eleva mitjançant maquinària instal·lada per a aquesta finalitat: muntacàrregues, gruetes, etc. El transport s'auxiliarà mitjançant toros a la respectiva planta. El transport de material paletitzat des del camió o magatzem fins als aparells elevadors es realitzarà mitjançant el carretó elevador.

Per tal de realitzar els revestiments, serà imprescindible considerar el següent equip humà:

- operadors de grua.
- operaris de muntatge, pintors o manipuladors de morter i guixos, segons el cas.
- operadors de carretó elevador.

També serà necessari tenir en compte els mitjans auxiliars necessaris per dur a terme la realització dels revestiments:

- Maquinària: formigonera pastera, bomba de morter, carretó elevador, toro, etc.
- Estris: bastides tubulars modulars, bastides de cavallets, escales de mà, proteccions col·lectives i personals, etc.
- Eines manuals: pistola fixa-claus, perforadora portàtil, etc.
- Presa provisional d'aigua.
- Instal·lació elèctrica provisional.
- Instal·lacions d'higiene i benestar

2.- Relació de riscos i la seva avaluació.

A la relació de les causes dels accidents s'ha tingut en compte la guia d'avaluació de riscos editada pel Departament de Treball de la Generalitat, considerant a cada activitat només els riscos més importants. I a la seva avaluació s'han tingut en compte les consideracions constructives del Projecte d'Execució Material de l'obra, considerant que: la probabilitat és la possibilitat que es materialitzi el risc, i la gravetat (severitat) és la conseqüència normalment esperada de la materialització del risc.

A la confecció del Pla de Seguretat i Condicions de Salut, aquesta avaluació podrà modificar-se en funció de la tecnologia que porti l'empresa constructora o empreses que intervinguin al procés constructiu, segons disposa l'Article 7 del R. D. 1627/1997, de 24 d'octubre.

L'objectiu principal d'aquesta avaluació és el d'establir un esglaonament de prioritats per anul·lar o en el seu cas controlar i reduir aquests riscos, tenint en compte les mesures preventives que es desenvolupen a continuació.

Riscos	Probabilitat	Gravetat	Avaluació del risc
1.-Caigudes de persones a diferent nivell.	MÈDIA	MOLT GREU	ELEVAT
2.-Caigudes de persones al mateix nivell.	MÈDIA	GREU	MEDI
3.-Caiguda d'objectes per desplom.	BAIXA	GREU	BAIX
4.-Caiguda d'objectes per manipulació.	MÈDIA	LLEU	BAIX

5.-Caiguda d'objectes.	BAIXA	GREU	BAIX
6.-Trepitjades sobre objectes.	MÈDIA	LLEU	BAIX
7.-Cops contra objectes immòbils.	ALTA	LLEU	MEDI
8.-Cops amb elements mòbils de màquines.	MÈDIA	GREU	MEDI
9.-Cops amb objectes o eines.	MÈDIA	LLEU	BAIX
10.-Projecció de fragments o partícules.	MÈDIA	LLEU	BAIX
13.-Sobreesforços.	BAIXA	GREU	BAIX
16.-Contactes elèctrics.	MÈDIA	GREU	MEDI
17.-Inhalació o ingestió de substàncies nocives.	BAIXA	GREU	BAIX
18.-Contactes amb substàncies càustiques o corrosives	MÈDIA	GREU	MEDI
20.-Explosions.	BAIXA	MOLT GREU	MEDI
21.-Incendis.	BAIXA	GREU	BAIX
26.-O. R.: manipulació de materials abrasius.	ALTA	LLEU	MEDI
27.-Malalties causades per agents químics.	MÈDIA	GREU	MEDI

OBSERVACIONS:

(8) Risc causat pel moviment d'elements mòbils de maquinària de bombament de material de revestiment o degut a la manipulació de l'esmoladora angular.

(18 i 27) Risc causat pel contacte de la pell amb el morter o a l'ús de dissolvents o pigments tòxics.

(17, 20 i 21) Risc causat per l'ús de dissolvents.

(26) Risc causat per la manipulació de materials per xapats, enrajolats de parets, aplacats, etc.

3.- Norma de Seguretat

POSADA A PUNT DE L'OBRA PER REALITZAR AQUESTA ACTIVITAT

- Es garantirà el subministrament de material als diferents talls mitjançant la grua, el muntacàrregues d'obra; per a elements de poc pes, la grueta, i bombes per elevacions de morters, formigons, guixos i materials a granel.
- Donats els treballs que es desenvolupen a l'activitat de revestiments, s'han d'assegurar que ja estan construïdes les instal·lacions d'Higiene i Benestar definitives per a l'execució de la resta de l'obra.

PROCÉS

- El personal encarregat de la realització dels revestiments ha de conèixer els riscos específics i l'ús dels mitjans auxiliars necessaris per tal de realitzar-los amb la major seguretat possible.
- Per evitar el risc de caiguda al mateix nivell, s'haurà de mantenir el tall net, endreçat i ben il·luminat.
- Per evitar el risc de caiguda a diferent nivell, es respectaran les baranes de seguretat ja instal·lades a les activitats anteriors (balconeres, cornises, etc.).
- És prohibida la formació de bastides a base d'un tauló recolzat als escalons de dues escales de mà, tant les de recolzament lliure, com les de tisores, per evitar el risc de caiguda a diferent nivell.
- És prohibida la formació de bastides a base de bidons, piles de materials i assimilables per evitar la realització de treballs sobre superfícies insegures,
- Fins a 3 metres d'alçada, es podran utilitzar bastides de cavallets fixes.
- Per sobre de 3 metres, s'han d'emprar cavallets fornits de bastidors mòbils travats.
- La il·luminació mínima a les zones de treball ha de ser de 100 lux, mesurats a una alçada sobre el paviment de dos metres.
- En cas que s'hagi de treballar en bastides de cavallets amb risc de caiguda al buit, es posarà una protecció a base de barana perimètrica.
- Les plataformes de treball sobre bastides tubulars mòbils, no es posaran en servei sense abans haver ajustat els frens de trànsit per evitar moviments indesitjables.
- La il·luminació mitjançant portàtils es realitzarà emprant "portabombetes estancs amb mànec aïllant" i reixeta de protecció de la bombeta; alimentats a 24 Volts.
- S'ha de mantenir el tall net de substàncies pastoses per evitar rrelliscades.
- Si l'entrada de material paletitzat a planta es realitza amb la grua torre, ha de ser auxiliada per plataformes específiques de càrrega i descàrrega.
- S'ha de controlar el bon estat de fleixat dels materials paletitzats.
- Els fleixos s'han de tallar, doncs, posat que no es fes, aquests es podrien convertir en un "llaç" amb el qual, en ensopegar, es podrien produir caigudes al mateix nivell o fins i tot des d'alçada.
- En la manipulació de materials s'hauran de considerar posicions ergonòmiques per tal d'evitar cops, ferides i erosions.
- En la manipulació del toro, es procurarà no introduir les mans ni els peus als elements mòbils, i en especial, es tindrà la precaució de no posar el peu sota el palet.
- Per evitar lumbàlgies, es procurarà que el material per transportar manualment no superi els 30 Kg.
- És prohibida la connexió de cables als quadres de subministrament d'energia sense les clavilles mascle-femella.
- Es vigilarà en tot moment la bona qualitat dels aïllaments, així com la correcta disposició d'interruptors diferencials i magnetotèrmics al quadre de zona.

- Els operaris que realitzin la manipulació del material paletitzat hauran d'emprar casc de seguretat, guants de cuir i lona (tipus americà), granota de treball, botes de cuir de seguretat i cinturó de seguretat si en aquests treballs a desenvolupar hi ha risc de caiguda a diferent nivell.

Aplacat o xapat

- En el cas d'apacats o xapats, la bastida haurà de ser fixa, essent totalment prohibit d'emprar el bastiment penjat.
- No s'ha de recolzar cap element auxiliar al xapat.
- El transport de les plaques es farà en gàbies, plàteres o dispositius similars dotats de laterals fixos o abatibles.
- Els operaris que realitzin la col·locació de plaques hauran d'emprar casc de seguretat, guants de cuir i lona (tipus americà), granota de treball, botes de cuir de seguretat i cinturó de seguretat si en aquests treballs a desenvolupar hi ha risc de caiguda a diferent nivell.

Entaulellat

- El tall, mitjançant la serra de trepar, de les plaquetes i demés peces ceràmiques es realitzarà a locals oberts per evitar la respiració d'aire amb gran quantitat de pols.
- Els talls es netejaran de "retalls" i "deixalles de pasta".
- Les runes s'apilaran ordenadament per a la seva evacuació mitjançant trompes.
- És prohibit de llençar les runes directament pels forats de façana o dels patis.
- Les caixes de plaquetes o rajoles de valència s'aplegaran a les plantes repartides al costat dels talls, on les necessitin, situades el més allunyades possible dels trams, per evitar sobrecàrregues innecessàries.
- Les caixes de plaquetes aplegades, mai es disposaran de manera que obstaculitzin les zones de pas.
- Els operaris hauran d'emprar casc de seguretat, guants de làtex, granota de treball i botes de cuir de seguretat.

Arrebossats, referits i lliscats.

- Els sacs de conglomerats s'aplegaran ordenadament, repartits al costat dels talls on siguin necessaris, el més separat possible dels trams, per evitar sobrecàrregues innecessàries.
- Els sacs d'aglomerant es disposaran de manera que no obstaculitzin les zones de pas.
- Quan les plataformes de treball siguin mòbils (plataformes de treball sustentades mitjançant elements pneumàtics o per cabrestants moguts per accionament elèctric, etc.) s'empraran dispositius de seguretat que evitin el seu lliscament voluntari.
- Els operaris que realitzin la manipulació de morters i guixos hauran d'emprar casc de seguretat, guants de goma, granota de treball, botes de cuir de seguretat i cinturó de seguretat, si en aquests treballs a desenvolupar hi ha risc de caiguda a diferent nivell.
- En els treballs d'arrebossat amb màquina s'haurà de vigilar en tot moment que es compleixi el Reglament de Baixa Tensió.

Tèxtils i flexibles.

- El transport de paquets de llates d'empostissat (rotlles de tela, moqueta, goma espuma, etc.) es realitzarà mitjançant dos operaris per tal d'evitar els accidents per interferències, ensopagades o sobreesforços.
- Durant l'ús de coles i dissolvents, es mantindrà constantment un corrent d'aire suficient tant com per la renovació constant com per evitar les possibles intoxicacions.
- S'establirà un lloc per l'emmagatzematge de les coles i dissolvents; i aquest magatzem haurà de mantenir una ventilació constant.
- És prohibit de mantenir en el magatzem pots de dissolvents i coles sense estar perfectament tancats, per tal d'evitar la formació d'atmosferes nocives.
- Els recipients d'adhesius inflamables i dissolvents estaran allunyats de qualsevol focus de calor, foc o espurna.
- Els revestiments tèxtils s'emmagatzemaran totalment separats dels dissolvents i coles per evitar possibles incendis.
- S'instal·laran cartells de perill d'incendis i de no fumeu a sobre de la porta del magatzem de coles i dissolvents, i del magatzem de productes tèxtils.
- En cada magatzem s'instal·larà un extintor de pols química seca.
- En l'accés a cada planta, on s'estiguin fent servir coles i dissolvents, s'instal·larà un cartell de no fumeu.
- És prohibit d'abandonar directament a terra, tisores, ganivets, grapadores, etc.
- Els operaris hauran d'emprar casc de seguretat, guants de neoprè, granota de treball, botes de cuir de seguretat i màscara de filtre químic si l'adhesiu conté productes volàtils químics tòxics.

Pintures

- Es farà el màxim per evitar el contacte directe de pintures amb la pell, per la qual cosa es dotarà els treballadors que realitzin l'emprimació, de peces de treball adequades, que els protegeixin d'esquixades i permetin la seva mobilitat (casc de seguretat, pantalla facial antiesquixades, granota de treball, guants de neoprè, botes de seguretat i en els casos que es necessiti, cinturó de seguretat)
- El vessament de pintures i matèries primes sòlides com pigments, ciments, i d'altres, es durà a terme des de poca alçada per evitar esquixades i núvols de pols.
- Quan es treballi amb pintures que continguin dissolvents orgànics o pigments tòxics, no es fumarà, ni es menjarà ni es beurà.
- Quan s'apliquin emprimitacions que desprenguin vapors orgànics, els treballadors hauran de ser dotats d'adaptador facial que ha de complir amb les exigències legals vigents, a aquest adaptador facial hi anirà acoblat el seu corresponent filtre químic, o filtre mecànic quan les pintures continguin una alta càrrega de pigment i sense dissolvents orgànics que evitin la ingestió de partícules sòlides.

- Quan s'apliquin pintures amb risc d'inflamació, s'allunyaran del treball les fonts irradiadores de calor, com treballs de soldadura i d'altres, tenint previst pels voltants del tall un extintor.
- L'emmagatzematge de pintures susceptibles d'emanar vapors inflamables s'hauran de fer en recipients tancats, allunyant-los de fonts de calor i, en particular, quan s'emmagatzemin recipients que continguin nitrocel·lulosa s'haurà de realitzar una volta periòdica dels mateixos per tal d'evitar el risc d'inflamació. S'instal·laran extintors de pols química seca al costat de la porta d'accés al magatzem de pintures
- Els pots industrials de pintures i dissolvents s'aplegaran a sobre de taulons de repartiment de càrregues per evitar sobrecàrregues innecessàries.
- El magatzem de pintures disposarà de ventilació.
- Sobre de la porta del magatzem de pintures s'hauran d'instal·lar les següents senyals: advertència de material inflamable, advertència material tòxic, no fumeu.

ELEMENTS AUXILIARS

En aquest apartat considerarem els elements auxiliars que s'empraran pel desenvolupament d'aquesta activitat

Escales de mà	Bombatge de morter
Dúmpers de petita cilindrada	Bastida amb elements prefabricats sistema modular
Grúes i aparells elevadors	Bastida de borriquetes
Grueta o Cabrestant mecànic "maquinillo"	Serra
Carretó elevador	Pistola fixa-claus
Transpalet manual: carretó manual	Taladradora portàtil
Formigoneria pastera	

Sempre que les condicions de treball exigeixin d'altres elements de protecció, es col·locaran a l'obra seguint els criteris establerts per la legislació vigent, reflectint-los al Pla de Seguretat i condicions de Salut que ha de realitzar l'empresa constructora. (Art. 7 R.D. 1627/1997)

4.- Sistemes de Protecció Col·lectiva i Senyalització.

Les proteccions col·lectives a què es refereixen les normes de seguretat estaran constituïdes per:

- Baranes de seguretat formades per muntants, passamans, barra intermèdia i sòcol. L'alçada de la barana ha de ser de 90 cm., i el passamà ha de tenir com a mínim 2,5 cm de gruix i 10 cm d'alçada. Els muntants (guardacossos) hauran d'estar situats a 2,5 metres entre ells com a màxim.
- Baranes modulares formades per una carcassa perimètrica de tub buit de 30x30x1 mm i reforç central amb tub buit i, a la part central d'aquest mòdul es col·locarà un tram de protecció format per malla electrosoldada de 150x150 mm. i gruix de ferro de 6 mm. Aquesta barana modular estarà sustentada per un guardacòs en forma de muntant.
- Marquesines o viseres de protecció que volin entre 1,5 i 2 metres quallades amb taulons de 2,5 cm. de gruix i 20 cm. d'ample.
- Extintor de pols química seca.

Senyalització de seguretat en el Treball, segons el R.D. 485/1997, de 14 d'abril, conforme a la normativa ressenyada en aquesta activitat:

- | | |
|--|--|
| • Senyal d'advertència de caiguda d'objectes. | • Senyal de protecció obligatòria de les mans. |
| • Senyal d'advertència de caiguda a diferent nivell. | • Senyal de protecció obligatòria del cos. |
| • Senyal d'advertència de risc d'ensopegar. | • Senyal de protecció obligatòria de la vista. |
| • Senyal d'advertència de risc elèctric. | • Senyal de protecció obligatòria de les vies respiratòries. |
| • Senyal d'advertència de risc d'incendi. | • Senyal de protecció obligatòria de la cara. |
| • Senyal de prohibit el pas als vianants. | • Senyal d'ús obligatori del cinturó de seguretat. |
| • Senyal de no fumeu. | |
| • Senyal de protecció obligatòria del cap. | |
| • Senyal de protecció obligatòria dels peus. | |

Sempre que les condicions de treball exigeixin d'altres elements de protecció, es col·locaran a l'obra seguint els criteris establerts per la legislació vigent, reflectint-los al Pla de Seguretat i condicions de Salut que ha de realitzar l'empresa constructora. (Art. 7 R.D. 1627/1997).



5.- Relació d'Equips de protecció individual.

Els equips de protecció individual seran, segons els treballs a desenvolupar, els següents:

- Treballs de transport (conductors i operadors de grua):
 - Cascos de seguretat.
 - Botes de seguretat.
 - Granota de treball.
 - Cinturó antivibratori (especialment a traginadores de trabuc "dúmpers" de petita cilindrada).
- Pels treballs amb pintura i coles:

- Cascos de seguretat.
 - Guants de goma (neoprè).
 - Granota de treball.
 - Botes de cuir de seguretat.
 - Màscara amb filtre químic o mecànic segons el tipus de producte.
 - Pantalla facial, si s'escau..
- Pels treballs amb morters i guixos:
 - Cascos de seguretat.
 - Guants de goma (neoprè).
 - Granota de treball.
 - Botes de cuir de seguretat.
 - Pels treballs de revestit o xapat:
 - Cascos de seguretat
 - Guants de cuir i lona (tipus americana).
 - Granota de treball.
 - Botes de cuir de seguretat.

Sempre que les condicions de treball exigeixin d'altres elements de protecció, es dotarà els treballadors dels mateixos, reflectint-los al Pla de Seguretat i condicions de Salut que ha de realitzar l'empresa constructora (Art. 7 RD 1627/1997).

Els Equips de Protecció individual hauran de complir en tot moment els requisits establerts pel R.D. 773/1997, del 30 de maig; RD 1407/1192, del 20 de novembre, i les corresponents Normes UNE.

PAVIMENTS

1.- Introducció.

1.1 Definició:

Element superficial que, aplicat a un sòl, està destinat a millorar les seves propietats i/o aspecte.

1.2 Tipus de revestiments:

- peces rígides: revestiment de sòls i escales interiors i exteriors amb peces dels següents materials: pedra natural o artificial, ceràmica, ciment, terratzo, formigó, fusta i xapa d'acer.
- flexibles: revestiment de sòls i escales a interiors, amb llosetes, rajoles i rotllos dels següents materials: moqueta de fibres naturals o sintètiques, linòleum, PVC i a interiors i exteriors amb rotllos i rajoles de goma i policloroprè.
- soleres: revestiment de sòls naturals a l'interior d'edificis amb capa resistent de formigó en massa, la superfície superior de la qual quedarà vista o rebrà un revestiment.

1.3 Observacions generals:

En aquesta activitat, per facilitar el transport vertical, s'empraran gruets de petita capacitat, sistemes de bombatge pneumàtic de morters o assimilables.

Aplec de material paletitzat, les elevacions del qual s'haurien d'haver realitzat abans del desmuntatge de la grua.

Als treballs interiors, s'ha de garantir la il·luminació a les zones de pas i de treball mitjançant punts de llum, la potència dels quals ha de ser d'una intensitat lumínica mèdia de 100 lux.

S'ha de considerar, abans de l'inici d'aquesta activitat, que ja hi ha instal·lades les tanques perimètriques de limitació del solar per evitar l'entrada de personal aliè a l'obra; les instal·lacions d'higiene i benestar així com també, les preses provisionals d'obra (aigua i electricitat).

1.4 Descripció:

- tipus de revestiments amb peces rígides:
 - amb rajoles de pedra, ceràmiques rebudes amb morter, ceràmiques enganxades, de ciment, de ciment permeable, de terratzo, de formigó, de parquet hidràulic, de fosa, de xapa d'acer i d'asfalt.
 - amb llistons d'empostissar (mosaic).
 - amb posts (fusta).
 - amb lloses de pedra.
 - amb plaques de formigó armat.
 - amb llambordins de pedra i formigó.
- tipus de revestiments flexibles:
 - Llosetes de moqueta autoadhesives, de linòleum adherides, de PVC homogeni o heterogeni adherides a tocar o soldades.
 - Rotlles de moqueta adherits, tesats per adhesió o tesats per llates d'empostissar; de linòleum adherits, de goma adherits o rebuts amb ciment, de PVC homogeni o heterogeni adherits amb juntes a tocar o soldades.
 - Rajoles de policloroprè adherides o rebudes amb ciment, de goma adherides o rebudes amb ciment.
- tipus de soleres: per a instal·lacions, lleugeres, semipesants i pesants.

En la realització d'aquesta activitat constructiva, abans del seu inici, s'ha de garantir el subministrament dels elements necessaris per la seva construcció. Per això s'haurà de considerar un previ aplec de material a les respectives plantes. Aquest aplec de material s'eleva mitjançant la maquinària instal·lada per a aquella fi: grues, muntacàrregues, gruets, etc. El transport s'auxiliarà mitjançant toros a la corresponent planta. El transport del material paletitzat des del camió o magatzem fins als aparells elevadors es realitzarà mitjançant el carretó elevador.

Per realitzar els paviments serà imprescindible considerar el següent equip humà:

- operadors de grua.
- enrajoladors i d'altres.
- operadors de carretó elevador.

També serà necessari tenir en compte els mitjans auxiliars necessaris per dur a terme la realització dels paviments:

- Maquinària: formigonera pastera, bomba de morter, traginadora de trabuc "dúmpet" de petita cilindrada per transport auxiliar, carretó elevador, toro, etc.
- Estris.
- Eines manuals.
- Presa provisional d'aigua.
- Instal·lació elèctrica provisional.
- Instal·lacions d'higiene i benestar.

2.- Relació de riscos i la seva avaluació.

A la relació de les causes dels accidents s'ha tingut en compte la guia d'avaluació de riscos editada pel Departament de Treball de la Generalitat, considerant a cada activitat només els riscos més importants. I a la seva avaluació s'han tingut en compte les consideracions constructives del Projecte d'Execució Material de l'obra, considerant que: la probabilitat és la possibilitat que es materialitzi el risc, i la gravetat (severitat) és la conseqüència normalment esperada de la materialització del risc.

A la confecció del Pla de Seguretat i Condicions de Salut, aquesta avaluació podrà ésser modificada en funció de la tecnologia que porti l'empresa constructora o empreses que intervinguin al procés constructiu, segons disposa l'Article 7 del R. D. 1627/1997, de 24 d'octubre.

L'objectiu principal d'aquesta avaluació és el d'establir un esglaonament de prioritats per anul·lar, o al seu cas, controlar i reduir aquests riscos, tenint en compte les mesures preventives que es desenvolupen a continuació.

Riscos	Probabilitat	Gravetat	Avaluació del risc
1.-Caigudes de persones a diferent nivell.	BAIXA	MOLT GREU	MEDI
2.-Caigudes de persones al mateix nivell	MÈDIA	GREU	MEDI
4.-Caiguda d'objectes per manipulació.	BAIXA	LLEU	INFIM
5.-Caiguda d'objectes.	BAIXA	GREU	BAIX
8.-Cops amb elements mòbils de màquines.	MÈDIA	GREU	MEDI
10.-Projecció de fragments o partícules	MÈDIA	LLEU	BAIX
11.-Atrapaments per o entre objectes.	BAIXA	GREU	BAIX
13.-Sobreesforços.	BAIXA	GREU	BAIX
16.-Contactes elèctrics.	MÈDIA	GREU	MEDI
17.-Inhalació o ingestió de substàncies nocives.	MÈDIA	GREU	MEDI
18.-Contactes amb substàncies càustiques o corrosives	MÈDIA	GREU	MEDI
20.-Explosions.	BAIXA	MOLT GREU	MEDI
21.-Incendis.	BAIXA	GREU	BAIX
26.-O. R.: manipulació de materials abrasius.	ALTA	LLEU	MEDI
27.-Malalties causades per agents químics.	MÈDIA	GREU	MEDI

OBSERVACIONS:

(8) Risc causat pel moviment d'elements mòbils de maquinària de bombatge de material o degut a la manipulació de l'esmoladora angular.

(11) En treballs de manteniment de càrregues paletitzades.

(16) Risc específic en treballs de poliment

(18 i 27) Risc causat pel contacte de la pell amb el morter o a l'ús de dissolvents o pigments tòxics.

(17, 20 i 21) Risc causat per l'ús de dissolvents.

(26) Risc causat per la manipulació de peces per pavimentar.

3.- Norma de Seguretat

POSADA A PUNT DE L'OBRA PER REALITZAR AQUESTA ACTIVITAT

- Es garantirà el subministrament de material als diferents talls mitjançant la grua, el muntacàrregues d'obra; per elements de poc pes, la grueta, i bombes per les elevacions de morters, formigons i materials a granel.
- Donats els treballs que es desenvolupen a l'activitat de revestiments s'ha d'assegurar que ja estan construïdes les instal·lacions d'Higiene i Benestar definitives per l'execució de la resta de l'obra.

PROCÉS

- El personal encarregat de la realització dels paviments ha de conèixer els riscos específics i l'ús dels mitjans auxiliars necessaris per realitzar-los amb la major seguretat possible.
- Per evitar el risc de caiguda al mateix nivell s'haurà de mantenir el tall net, endreçat i ben il·luminat.
- Per evitar el risc de caiguda a diferent nivell es respectaran les baranes de seguretat ja instal·lades a les activitats anteriors (balconeres, cornises, etc.)
- Si hi ha substàncies pastoses (pel poliment del paviment) s'haurà de limitar amb garlandes i senyalitzar el risc de pis lliscós.
- La il·luminació mínima a les zones de treball ha de ser de 100 lux, mesurats a una alçada sobre el paviment de dos metres.
- La il·luminació mitjançant portàtils es realitzarà emprant "portabombetes estancs amb mànec aïllant" i reixeta de protecció de la bombeta; alimentats a 24 Volts.
- El material paletitzat serà transportat mitjançant ungles portadores de palets convenientment bragat a la grua.
- Si l'entrada de material paletitzat a planta es realitza amb la grua torre, ha de ser auxiliat per plataformes específiques.
- S'ha de controlar el bon estat de fleixat dels materials paletitzats.
- Els fleixos s'han de tallar, doncs, posat que no es faci, aquests podrien convertir-se en un "llaç", amb el qual, en ensopegar, es produïssin caigudes a diferent nivell, i fins i tot des d'alçada.
- En la manipulació de materials s'hauran de considerar posicions ergonòmiques per evitar cops, ferides i erosions.
- En la manipulació del toro es procurarà no introduir les mans ni els peus als elements mòbils, i en especial, es tindrà la precaució de no posar el peu sota el palet.
- Per evitar lumbàlgies es procurarà que el material a transportar manualment no superi els 30 Kg.
- Es vigilarà en tot moment la bona qualitat dels aïllaments així com la correcta disposició d'interruptors diferencials i magnetotèrmics al quadre de zona.
- És prohibit de connectar cables als quadres de subministrament d'energia sense les clavilles mascle-femella.
- Els operaris que realitzin la manipulació del material paletitzat hauran d'emprar casc de seguretat, guants de cuir i lona (tipus americà), granota de treball, botes de cuir de seguretat i cinturó de seguretat si en aquests treballs a desenvolupar hi ha risc de caiguda a diferent nivell.

Peces rígides

- El tall de peces de paviment s'executarà a una via humida per evitar lesions als pulmons per treballar en ambients amb pols neumoconiòtiques.
- El tall de peces de paviment en via seca amb serra de trepar es realitzarà situant el tallador a sotavent, per evitar en la forma del possible, de respirar els productes del tall en suspensió.
- Posat que es realitzessin els talls amb serra circular o rotaflex (radial) es tindrà molt de compte amb la projecció de partícules, per la qual cosa s'ha de fer a un lloc on el trànsit de personal sigui mínim, i cas de no ser així, s'haurà d'apantallar la zona de tall.
- Les peces de paviment s'aixecaran sobre palets convenientment fetes les vorades.
- Les peces del paviment s'aixecaran a les plantes a sobre de plataformes emplintades, cas de no estar paletitzats i totalment fetes les vorades.
- Les peces s'hauran d'apilar correctament dins de la plataforma emplintada, apilades dins de les caixes de subministrament i no es trencaran fins a l'hora d'utilitzar el seu contingut.
- El conjunt apilat es fleixarà o lligarà a la plataforma d'hissat per evitar vessaments de la càrrega.
- Les peces de paviment soltes s'hauran d'hissar perfectament apilades a l'interior de gàbies de transport per evitar accidents per vessament de la càrrega.
- Els sacs d'aglomerant s'hissaran perfectament apilats i fleixats o lligats a sobre de plataformes emplintades, fermament amarrades per evitar vessaments.
- Els llocs de trànsit de persones s'hauran d'acotar mitjançant cordes amb banderoles a les superfícies recentment solades.
- Les caixes o paquets de paviment s'aplegaran a les plantes linealment i repartides al costat dels talls, a on es vagi a col·locar.
- Les caixes o paquets de paviment mai s'han de disposar de mode que obstaculitzin les zones de pas.
- Quan estigui en fase de pavimentació un lloc de pas i comunicació interna de l'obra, es tancarà l'accés, indicant-se itineraris alternatius mitjançant senyals de direcció obligatòria.
- Els llocs en fase de poliment seran senyalitzats mitjançant un senyal d'avertència de "perill" amb rètol de "paviment lliscant".
- Les polidores i abrillantadores a emprar estaran dotades de doble aïllament, per evitar els accidents per risc elèctric.
- Les polidores i abrillantadores estaran dotades de cercol de protecció antiatrapaments, per contacte amb els raspalls i papers de vidre.
- Les operacions de manteniment i substitució o canvi d'aquells raspalls o papers de vidre es realitzaran amb la màquina "desendollada de la xarxa elèctrica".
- Els llots, producte dels poliments, han de ser retirats sempre cap a les zones que no siguin de pas, i han de ser eliminats immediatament de la planta un cop finalitzat el treball.
- Els operaris que realitzin el transport de material hauran d'emprar el casc de seguretat, guants de cuir i lona (tipus americà), granota de treball i botes de cuir de seguretat.
- Els operaris que manipulin llots, morters, etc. hauran d'emprar casc de seguretat, guants de neoprè o làtex, granota de treball, botes de goma de seguretat amb sola antilliscant.

- Els operaris que realitzin el tall de les peces hauran d'emprar casc de seguretat, guants de cuir i lona (tipus americana), granota de treball, botes de cuir de seguretat, ulleres antiimpactes i als casos en què es necessitin, màscara antipols.
- Els paquets de lamel·les de fusta seran transportats per un mínim de dos homes, per evitar accidents per descontrol de la càrrega i lumbàlgies.
- Els accessos a zones en fase d'arrebossats, s'assenyalaran amb "prohibit el pas" i amb un rètol de "superfície irregular", per prevenir de caigudes al mateix nivell.
- Els llocs en fase de fregat amb paper de vidre, romandran constantment ventilats per tal d'evitar la formació d'atmosferes nocives (o explosives) per pols de fusta.
- Les màquines de fregar a emprar, estaran dotades de doble aïllament, per evitar accidents per contacte amb energia elèctrica.
- Les polidores a emprar tindran el manillar de maneig i control revestit de material aïllant de l'electricitat.
- Les operacions de manteniment i substitució dels papers de vidre es realitzaran sempre amb la màquina "desdoblada de la xarxa elèctrica".
- Les serradures produïdes seran escombrades mitjançant raspalls i eliminades immediatament de les plantes.
- Es disposaran a cada planta petits contenidors per emmagatzemar les deixalles generades; que s'hauran d'evacuar als muntacàrregues.

Flexibles

- Les caixes de llosetes o rotlles s'aplegaran a les plantes linealment i repartides al costat dels talls on s'hagin d'emprar, situades el més allunyats possible dels trams, per evitar sobrecàrregues innecessàries.
- Els aplecs de material mai es disposaran de manera que obstaculitzin els llocs de pas.
- És prohibit d'abandonar i deixar encesos els encenedors i bufadors; un cop utilitzats s'apagaran immediatament, per tal d'evitar incendis.
- Durant l'ús de coles i dissolvents, es mantindrà constantment un corrent d'aire suficient per a la renovació constant, evitant atmosferes tòxiques.
- S'establirà un lloc per l'emmagatzematge de coles i dissolvents; aquest magatzem haurà de mantenir una ventilació constant.
- És prohibit de mantenir i emmagatzemar coles i dissolvents a recipients sense estar perfectament tancats, per evitar la formació d'atmosferes nocives.
- Els paviments plàstics s'emmagatzemaran separatament dels dissolvents i coles, per evitar incendis.
- S'instal·laran dos extintors de pols química seca ubicats cada un d'ells al costat de cada porta del magatzem (al de dissolvents i al de productes plàstics)
- S'instal·laran rètols de perill d'incendis i de no fumeu a sobre de la porta del magatzem de coles i dissolvents i del magatzem de productes plàstics.
- En l'accés a cada planta on s'estiguin utilitzant coles i dissolvents, s'instal·larà un rètol de no fumeu..
- Els recipients d'adhesius inflamables i dissolvents estaran, allunyats de qualsevol focus de calor, foc o espurna.
- És prohibit d'abandonar directament a terra, tisores, ganivets, grapadores, etc.
- Els operaris hauran d'emprar casc de seguretat, guants de neoprè, granota de treball, botes de cuir de seguretat i màscara de filtre químic si l'adhesiu conté productes volàtils químics tòxics.

ELEMENTS AUXILIARS

En aquest apartat considerarem els elements auxiliars que s'empraran pel desenvolupament d'aquesta activitat:

Dúmpers de petita cilindrada	Transpalet manual: carretó manual
Grúes i aparells elevadors	Formigonera pastera
Grueta o Cabrestant mecànic "maquinillo"	Bombatge de morter
Carretó elevador	

Sempre que les condicions de treball exigeixin d'altres elements de protecció, es col·locaran a l'obra seguint els criteris establerts per la legislació vigent, reflectint-los al Pla de Seguretat i condicions de Salut que ha de realitzar l'empresa constructora. (Art. 7 R.D. 1627/1997)

4.- Sistemes de Protecció Col·lectiva i Senyalització.

Les proteccions col·lectives a què es refereixen les normes de seguretat estaran constituïdes per:

- Baranes de seguretat formades per muntants, barra intermèdia i sòcol. La barana ha de ser de 90 cm., i el passamà ha de tenir com a mínim 2,5 cm de gruix i 10 cm d'alçada. Els muntants (guardacossos) hauran d'estar situats a 2,5 metres entre ells com a màxim.
- Baranes modulars formades per una carcassa perimètrica de tub buit de 30x30x1 mm. i reforç central amb tub buit, i a la part central d'aquest mòdul es col·locarà un tram de protecció format per malla electrosoldada de 150x150 mm. i gruix de ferro de 6 mm. Aquesta barana modular estarà sustentada per un guardacòs en forma de muntant.
- Extintor de pols química seca.

Senyalització de seguretat al Treball, segons el R.D. 485/1997, de 14 d'abril, conforme a la normativa ressenyada en aquesta activitat:

- Senyal de perill.
- Senyal d'advertència de risc elèctric.
- Senyal d'advertència de risc d'ensopegar.
- Senyal d'advertència de risc d'incendi.

- Senyal de prohibit el pas als vianants.
- Senyal de no fumeu.
- Senyal de protecció obligatòria del cap.
- Senyal de protecció obligatòria dels peus.
- Senyal de protecció obligatòria de les mans.
- Senyal de protecció obligatòria del cos.
- Senyal de protecció obligatòria de la vista.
- Senyal de protecció obligatòria de les vies respiratòries.
- Senyal de protecció obligatòria de la cara.

Sempre que les condicions de treball exigeixin d'altres elements de protecció, es col·locaran a l'obra seguint els criteris establerts per la legislació vigent, reflectint-los al Pla de Seguretat i condicions de Salut que ha de realitzar l'empresa constructora. (Art. 7 R.D. 1627/1997).



5.- Relació d'Equips de protecció individual.

Els Equips de Protecció Individual seran, segons els treballs a desenvolupar, els següents:

- Treballs de transport (conductors i operadors de grua):
 - Cascos de seguretat.
 - Botes de seguretat.
 - Granota de treball.
 - Cinturó antivibratori (especialment a traginadores de trabuc "dúmpers" de petita cilindrada).
- Pels treballs amb coles i dissolvents:
 - Cascos de seguretat.
 - Guants de goma (neoprè).
 - Granota de treball.
 - Botes de cuir de seguretat.
 - Màscara amb filtre químic o mecànic segons el tipus de producte.
 - Pantalla facial, si s'escau.
- Pels treballs amb morters, formigons i llots:
 - Cascos de seguretat.
 - Guants de goma (neoprè).
 - Granota de treball.
 - Botes de goma de seguretat.
- Pels treballs de col·locació de paviment:
 - Cascos de seguretat.
 - Guants de cuir i lona (tipus americà).
 - Granota de treball.
 - Botes de cuir de seguretat.
 - Genolleres.
 - Ulleres antiimpactes als casos de paviments rígids.
 - Màscara antipols, als casos de tall de paviments rígids.

Sempre que les condicions de treball exigeixin d'altres elements de protecció, es dotarà als treballadors dels mateixos, reflectint-los al Pla de Seguretat i condicions de Salut que ha de realitzar l'empresa constructora (Art. 7 R.D. 1627/1997).

Els Equips de Protecció individual hauran de complir en tot moment els requisits establerts pel R.D. 773/1997, del 30 de maig; R.D. 1407/1192, del 20 de novembre, i les corresponents Normes UNE.

RECOBRIMENT DE SOSTRES

1.- Introducció.

1.1 Definició:

Cara inferior del forjat que cobreix una construcció, edifici i els espais interiors que el componen. Cel ras constituït per canyís, escaiola o peces especials d'un material qualsevol, que es penja del forjat, donat que no té funció resistent.

1.2 Tipus de sostres:

- Revestiments de sostres:
 - referit: revestiment continu interior de guix negre, que s'aplica per preparar els sostres, abans de l'operació més fina del lliscat.
 - lliscat: revestiment continu interior de guix blanc, que constitueix la terminació o acabament que es fa sobre la superfície del referit.
 - pintures: revestiment continu de sostres i elements d'estructura, fusteria, manyeria i elements d'instal·lacions, situats a l'interior amb pintures i vernissos.
- Cels rasos:
 - continus: formació de sostres suspesos sense juntes aparents, a interiors d'edificis.
 - de plaques (discontinus): formació de sostres amb juntes aparents, suspesos mitjançant entramats metàl·lics, a interiors d'edificis.

1.3 Observacions generals:

S'haurà de considerar una previsió d'elements auxiliars com bastides de cavallets, bastides tubulars modulars, bastides tubulars modulars sobre rodes, plataformes elevades hidràulicament, escales de mà, etc.

En aquesta activitat, per facilitar el transport vertical, s'empraran muntacàrregues i gruetes de petita capacitat.

S'ha de garantir la il·luminació a les zones de pas i de treball mitjançant punts de llum, la potència dels quals ha de ser d'una intensitat lumínica mèdia de 100 lux.

S'ha de considerar, abans de l'inici d'aquesta activitat, que ja hi ha instal·lades les tanques perimètriques de limitació del solar, per evitar l'entrada de personal aliè a l'obra; les instal·lacions d'higiene i benestar, així com, també, les preses provisionals d'obra (aigua i electricitat).

Cara inferior del forjat que cobreix una construcció, edifici i els espais interiors que el componen.

1.4 Descripció:

Un cop realitzats els tancaments tant exteriors com interiors, iniciarem el recobriments dels sostres, distingint els diferents tipus:

- **Revestiment de sostres:**

Per a la realització de revestiment, es muntarà una tarima sustentada sobre cavallets, aquesta plataforma haurà de cobrir, en una o varies fases, segons la dimensió de la superfície, tota la superfície a recobrir. Aquesta es realitza per donar facilitat al treballador que ha d'atendre al sostre i no per on circula, als diferents treballs de col·locació de guixos i pintures.

- **Cels rasos:**

Per a la realització de cels rasos s'auxiliaran els treballs amb escales de tisora per a la col·locació de les guies o penjadors fins a 3 metres i per alçades superiors es realitzarà la col·locació amb petites torres de bastida tubular modular amb rodes.

Els cels rasos es poden realitzar:

- sense guies: formació de sostres mitjançant plaques suspeses mitjançant penjadors, a interiors d'edifici.
- amb guies (discontinus) : formació de sostres amb juntes aparents, suspesos mitjançant entramats metàl·lics, a interiors d'edificis.

En la realització d'aquesta activitat constructiva, abans del seu inici, s'ha de garantir el subministrament dels elements necessaris per a la seva construcció. Per fer-ho, s'haurà de considerar un previ aplec de material a les respectives plantes. Aquest aplec de material s'eleva mitjançant maquinària instal·lada per a aquesta fi: muntacàrregues, gruetes, etc. El transport s'auxiliarà mitjançant toros a la corresponent planta. Pel transport del material paletitzat, des del camió o magatzem fins als aparells elevadors es realitzarà mitjançant carretó elevador.

Per a realitzar els revestiments serà imprescindible considerar el següent equip humà:

- operadors de grua.
- operaris de muntatge, pintors o manipuladors de morter i guix, segons el cas.
- operadors de carretó elevador.

També serà necessari tenir en compte els mitjans necessaris per dur a terme la realització dels revestiments:

- Maquinària: formigonera pastera, bombatge de morter, carretó elevador, toro, etc.
- Estris: bastides tubulars modulars, bastides de cavallet, escales de mà, proteccions col·lectives i personals, etc.
- Eines manuals: pistola fixa-claus, perforadora portàtil, etc.
- Presa provisional d'aigua.
- Instal·lació elèctrica provisional.
- Instal·lacions d'higiene i benestar.

2.- Relació de riscos i la seva avaluació.

A la relació de les causes dels accidents s'ha tingut en compte la guia d'avaluació de riscos editada pel Departament de Treball de la Generalitat, considerant a cada activitat només els riscos més importants. I a la seva avaluació s'han tingut en compte les consideracions constructives del Projecte d'Execució Material de l'obra, considerant que: la probabilitat és la possibilitat que es materialitzi el risc, i la gravetat (severitat) és la conseqüència normalment esperada de la materialització del risc.

A la confecció del Pla de Seguretat i Condicions de Salut, aquesta avaluació podrà ésser modificada en funció de la tecnologia que porti l'empresa constructora o empreses que intervinguin al procés constructiu, segons disposa l'Article 7 del R. D. 1627/1997, de 24 d'octubre.

L'objectiu principal d'aquesta avaluació és el d'establir un esglaonament de prioritats per anul·lar, o al seu cas, controlar i reduir aquests riscos, tenint en compte les mesures preventives que es desenvolupen a continuació.

Riscos	Probabilitat	Gravetat	Avaluació del risc
1.-Caigudes de persones a diferent nivell.	MÈDIA	MOLT GREU	ELEVAT

2.-Caigudes de persones al mateix nivell.	MÈDIA	GREU	MEDI
3.-Caiguda d'objectes per desplom.	BAIXA	LLEU	INFIM
4.-Caiguda d'objectes per manipulació.	MÈDIA	LLEU	BAIX
5.-Caiguda d'objectes.	BAIXA	GREU	MEDI
6.-Trepitjades sobre objectes.	MÈDIA	GREU	MEDI
7.-Cops contra objectes immòbils.	MÈDIA	LLEU	BAIX
8.-Cops amb elements mòbils de màquines.	MÈDIA	GREU	MEDI
9.-Cops amb objectes o eines.	MÈDIA	LLEU	BAIX
10.-Projecció de fragments o partícules.	MÈDIA	LLEU	BAIX
11.-Atrapaments per o entre objectes.	BAIXA	GREU	BAIX
13.-Sobreesforços.	MÈDIA	GREU	MEDI
16.-Contactes elèctrics.	MÈDIA	GREU	MEDI
17.-Inhalació o ingestió de substàncies nocives.	MÈDIA	GREU	MEDI
18.-Contactes amb substàncies càustiques o corrosives	MÈDIA	GREU	MEDI
20.-Explosions.	BAIXA	MOLT GREU	MEDI
21.-Incendis.	BAIXA	GREU	BAIX
26.-O. R.: manipulació de materials abrasius.	MÈDIA	LLEU	BAIX
27.-Malalties causades per agents químics.	MÈDIA	GREU	MEDI

OBSERVACIONS:

(8) Risc causat pel moviment d'elements mòbils de maquinària de bombeig de material o degut a la manipulació de l'esmoladora angular.

(11) En treballs de manteniment de càrregues paletitzades.

(18 i 27) Risc causat pel contacte de la pell amb el morter o a l'ús de dissolvents.

(17, 20 i 21) Risc causat per l'ús de dissolvents.

(26) Risc casuat per la manipulació de peces per recobrir sostres.

3.- Norma de Seguretat

POSADA A PUNT DE L'OBRA PER REALITZAR AQUESTA ACTIVITAT

- Es garantirà el subministrament de material als diferents talls mitjançant el muntacàrregues d'obra i la grueta per a elements de poc pes.
- Donats els treballs que es desenvolupen a l'activitat de revestiments, s'ha d'assegurar que ja estan construïdes les instal·lacions d'Higiene i Benestar definitives per a l'execució de la resta de l'obra.

PROCÉS

- El personal encarregat de la realització dels cels rasos ha de conèixer els riscos específics i l'ús dels mitjans auxiliars necessaris per realitzar-los amb la major seguretat possible.
- Per evitar el risc de caiguda al mateix nivell, s'haurà de mantenir el tall (bastida) net, endreçat i ben il·luminat.
- Per evitar el risc de caiguda a diferent nivell, es respectaran les baranes de seguretat ja instal·lades a les activitats anteriors (balconeres, cornises, etc.).
- És prohibida la formació de bastides mitjançant un tauló recolzat als graons de dos escales de mà, tant les de recolzament lliure com les de tisores, per evitar el risc de caiguda a diferent nivell.
- És prohibida la formació de bastides mitjançant bidons, piles de materials i assimilables, per evitar la realització de treballs sobre superfícies insegures.
- Les bastides per a la instal·lació de cels rasos sobre rampes tindran la superfície horitzontal i vorejats de baranes reglamentàries en el cas de risc de caigudes a diferent nivell. És permès el recolzament a un graó definitiu i cavallet sempre que aquesta s'immobilitzi i els taulons s'ancorin i falquin.
- En iniciar-se la jornada, es revisaran les bastides i mitjans auxiliars, comprovant-se les seves proteccions i estabilitat.
- S'ha de mantenir la bastida neta de substàncies pastoses per tal d'evitar relliscades.
- La il·luminació mínima a les zones de treball ha de ser de 100 lux, mesurats a una alçada sobre el paviment de dos metres.
- La il·luminació mitjançant portàtils es realitzarà emprant "portabombetes estancs amb mànec aïllant" i reixeta de protecció de la bombeta; alimentats a 24 Volts.
- S'ha de controlar el bon estat de fleixat dels materials paletitzats.
- Els fleixos s'han de tallar, doncs, cas de no fer-ho es podrien convertir en un "llaç" amb el que, en ensopegar, es produïssin caigudes al mateix nivell i fins i tot, des d'alçada.
- En la manipulació de materials s'hauran de considerar posicions ergonòmiques per evitar cops, ferides i erosions.
- En la manipulació del toro es procurarà no introduir les mans ni els peus als elements mòbils, i en especial es tindrà la precaució de no posar el peu sota el palet.
- Per evitar lumbàlgies es procurarà que el material a transportar manualment no superi els 30 Kg.
- És prohibit de connectar cables als quadres de subministrament d'energia sense les clavilles mascle-femella.
- És vigilarà en tot moment la bona qualitat dels aïllaments, així com la correcta disposició d'interruptors diferencials i magnetotèrmics al quadre de zona.

- Els operaris que realitzin la manipulació del material paletitzat hauran d'emprar casc de seguretat, guants de cuir i lona (tipus americana), granota de treball, botes de cuir de seguretat i cinturó de seguretat si en aquests treballs a desenvolupar hi ha riscos de caiguda a diferent nivell.
- Les runes s'aplegaran en contenidors amb rodes pel seu posterior trasllat fins el muntacàrregues.
- És prohibit de llençar les runes directament pels forats de la façana o dels patis.
- Els sacs i planxes s'aplegaran ordenadament repartits, al costat dels talls on es vagin a utilitzar, el més separats possible dels trams on s'han d'evitar sobrecàrregues innecessàries.
- Els aplecs de sacs o planxes es col·locaran de manera que no obstaculitzin les zones de pas.

Revestiments de sostres (referits, lliscats i pintures)

- En tot moment es mantindran netes i endreçades les superfícies de trànsit intern de l'obra. Quan un pas quedi tallat temporalment per les bastides s'haurà de senyalitzar un pas alternatiu amb senyals de direcció obligatòria.
- Posat que la plataforma de treball estigui situada a una alçada inferior a 2 metres, es recolzarà sobre cavallets.
- Les plataformes sobre cavallets per a la instal·lació de cels rasos tindrà la superfície horitzontal i quallada de taulons, que cobreixin tota la zona a treballar, evitant graons i buits que puguin originar ensopagades i caigudes.
- Les bastides per a la instal·lació de cels rasos s'executarà sobre cavallets metàl·lics o de fusta. És prohibida expressament la utilització de bidons, piles de materials i escales recolzades contra el parament.
- En cas que la plataforma estigui per sobre dels dos metres, es col·locaran bastides tubulars modulars.
- Els sacs de guix s'aplegaran ordenadament, repartits al costat dels talls en què s'hagin d'emprar, el més separats possible dels trams, per evitar sobrecàrregues innecessàries.
- Els sacs de guix es disposaran de manera que no obstaculitzin les zones de pas.
- Els operaris que realitzin la manipulació de guixos, hauran d'emprar casc de seguretat, guants de goma, granota de treball, botes de cuir de seguretat i cinturó de seguretat si a aquests treballs a desenvolupar hi ha risc de caiguda a diferent nivell.

NOTA: Pel que fa a pintures, veure pintures

Cels rasos

Sense guies

- En tot moment es mantindran netes i endreçades les superfícies de trànsit intern de l'obra. Quan un pas quedi tallat temporalment per les bastides s'haurà de senyalitzar el pas alternatiu amb senyals de direcció obligatòria.
- Posat que la plataforma de treball estigui situada a una alçada inferior a 2 metres es recolzarà sobre cavallets.
- Les plataformes sobre cavallets per a la instal·lació de cels rasos tindrà la superfície horitzontal i quallada de taulons, que cobreixin tota la zona a treballar, evitant graons i buits que puguin originar ensopagades i caigudes.
- Les bastides per a la instal·lació de cels rasos s'executarà a sobre de cavallets metàl·lics o de fusta. És prohibida expressament la utilització de bidons, piles de materials i escales recolzades contra el parament.
- Posat que la plataforma estigui per sobre dels dos metres, es col·locaran bastides tubulars modulars.
- Per apuntalar les plaques fins l'enduriment del penjat (estopa, canya, etc.) s'utilitzaran suports de taulonet a sobre de puntals metàl·lics telescòpics, per evitar els accidents per desplom.
- El transport de sacs i planxes es realitzarà interiorment, preferentment dalt d'un carretó de mà, per evitar sobreesforços.

Amb guies

- Les escales de mà per emprar han de ser del tipus de tisora, dotades de sabates antilliscants i cadeneta de control d'obertura màxima, per evitar accidents per inestabilitat.
- Les plataformes de treball dalt de cavallets tindrà un ample mínim de 60 cm.
- La instal·lació de cels rasos es realitzarà des de plataformes ubicades dalt d'una bastida tubular (a més de dos metres d'alçada) que estaran closes per una barana de seguretat amb passamà a 90 cm d'alçada, barra intermèdia i sòcol.
- Les plataformes instal·lades a bastides tubulars sobre rodes no s'utilitzaran sense haver ajustat els frens de trànsit, abans de pujar a elles.
- Les bastides que s'han de construir per a la instal·lació de cels rasos (metàl·lics, cartró premsat, etc.) es muntaran dalt de cavallets sempre que l'alçada sigui inferior a dos metres.

ELEMENTS AUXILIARS

En aquest apartat considerarem els elements auxiliars, s'empraran pel desenvolupament d'aquesta activitat:

Escales de mà	Bastida amb elements prefabricats sistema modular
Dúmpers de petita cilindrada	Bastida de borriquetes
Grúes i aparells elevadors	Serra
Esmoladora angular	Taladradora portàtil
Grueta o Cabrestant mecànic "maquinillo"	
Carretó elevador	
Transpalet manual: carretó manual	

1.2 Tipus de fusteria:

De façana: tancaments de buits de façanes, amb portes i finestres realitzades amb fusteria de perfils, fusta, rebudes als anversos interiors del buit, dels següents materials:

- acer.
- acer inoxidable.
- alumini (aliatges lleugeres).
- fusta.
- PVC (plàstics).

Per a interiors: tancaments de buits de passos interiors i armaris encastats amb portes de:

- acer.
- fusta.
- vidre.

1.3 Observacions generals:

S'haurà de considerar una previsió d'elements auxiliars, com bastides de cavallets, etc.

En aquesta activitat, per facilitar el transport vertical, s'emprarà el muntacàrregues.

En els treballs interiors s'ha de garantir la il·luminació a les zones de pas i de treball mitjançant punts de llum, la potència dels quals ha de ser d'una intensitat lumínica mèdia de 100 lux.

S'ha de considerar, abans de l'inici d'aquesta activitat, que ja hi hagi instal·lades les tanques perimètriques de limitació del solar per evitar l'entrada de personal aliè a l'obra; les instal·lacions d'higiene i benestar, així com també les preses provisionals d'obra (aigua i electricitat).

1.4 Descripció:

Abans de l'inici de la col·locació dels bastiments de base i marcs, s'ha de comprovar l'aplom dels paraments i l'escairat de brancals i llindes.

Un cop realitzada aquesta operació prèvia, es col·locaran els bastiments de base encastats o ancorats.

Posteriorment es col·locaran els marcs de la porta o finestra subjectats al bastiment de base o directament a l'obra. Sobre aquests marcs s'hi fixaran els batents corresponents a les finestres o portes.

En la realització d'aquesta activitat constructiva, abans del seu inici, s'ha de garantir el subministrament d'elements necessaris per a la seva construcció. Per fer-ho, s'haurà de considerar un previ aplec de material a la planta baixa. Aquest aplec de material s'elevàrà mitjançant la maquinària instal·lada per a aquest fi: grues o muntacàrregues, a mesura que es necessitin per a la seva col·locació a les diferents plantes.

Per realitzar la fusteria serà imprescindible considerar el següent equip humà:

- operadors de grua.
- fusters.
- vidriers.

També serà necessari tenir en compte els mitjans necessaris per dur a terme la realització de la fusteria:

- Maquinària: grues, muntacàrregues, etc.
- Estris: bastides de cavallets, escales de mà, proteccions col·lectives i personals, etc.
- Eines manuals: pistola fixa-claus, perforadora portàtil, màquina de fregar portàtil, esmoladora, serra circular manual, etc.
- Instal·lació elèctrica provisional.
- Instal·lacions d'higiene i benestar.

2.- Relació de riscos i la seva avaluació.

En la relació de les causes dels accidents s'ha tingut en compte la guia d'avaluació de riscos editada pel Departament de Treball de la Generalitat, considerant en cada activitat només els riscos més importants. I en la seva avaluació s'ha tingut en compte les consideracions constructives del Projecte d'Execució Material de l'obra, considerant que: la probabilitat és la possibilitat que es materialitzi el risc, i la gravetat (severitat) és la conseqüència normalment esperada de la materialització del risc.

En la confecció del Pla de Seguretat i Condicions de Salut, aquesta avaluació podrà ésser modificada en funció de la tecnologia que porti l'empresa constructora o empreses que intervinguin al procés constructiu, segons disposa l'Article 7 del R. D. 1627/1997, de 24 d'octubre.

L'objectiu principal d'aquesta avaluació és el d'establir un esglaonament de prioritats per anul·lar, o al seu cas, controlar i reduir aquests riscos, tenint en compte les mesures preventives que es desenvolupen a continuació.

Riscos	Probabilitat	Gravetat	Avaluació del risc
1.-Caigudes de persones a diferent nivell.	ALTA	MOLT GREU	CRÍTIC
2.-Caigudes de persones al mateix nivell.	MÈDIA	GREU	MEDI
3.-Caiguda d'objectes per desplom.	BAIXA	GREU	BAIX
4.-Caiguda d'objectes per manipulació.	BAIXA	LLEU	INFIM
5.-Caiguda d'objectes.	ALTA	GREU	ELEVAT

6.-Trepitjades sobre objectes.	MÈDIA	GREU	MEDI
7.-Cops contra objectes immòbils.	BAIXA	LLEU	INFIM
8.-Cops amb elements mòbils de màquines.	MÈDIA	GREU	MEDI
9.-Cops amb objectes o eines.	BAIXA	GREU	BAIX
10.-Projecció de fragments o partícules.	BAIXA	GREU	BAIX
11.-Atrapaments per o entre objectes.	BAIXA	LLEU	INFIM
13.-Sobreesforços.	MÈDIA	GREU	MEDI
16.-Contactes elèctrics.	MÈDIA	GREU	MEDI
17.-Inhalació o ingestió de substàncies nocives.	MÈDIA	GREU	MEDI
21.-Incendis.	BAIXA	GREU	BAIX
26.-O. R.: manipulació de materials tallants.	ALTA	LLEU	MEDI
27.-Malalties causades per agents químics.	MÈDIA	GREU	MEDI

OBSERVACIONS:

(8) Risc específic causat per l'ús de la màquina d'escatar i serra circular manual per a fusta.

(17 i 21) Risc causat per l'ús de dissolvents i vernissos.

(26) Risc causat per la manipulació de vidres.

(27) Risc causat per l'ús de dissolvents i vernissos.

3.- Norma de Seguretat

POSADA A PUNT DE L'OBRA PER REALITZAR AQUESTA ACTIVITAT

- Es garantirà el subministrament de material als diferents talls mitjançant la grua o el muntacàrregues d'obra.
- A causa dels treballs que es desenvolupen a l'activitat, s'ha d'assegurar que ja estiguin construïdes les instal·lacions d'Higiene i Benestar definitives per a l'execució de la resta de l'obra.

PROCÉS

- El personal encarregat de la col·locació de la fusteria ha de conèixer els riscos específics i l'ús dels mitjans auxiliars necessaris per realitzar-los amb la major seguretat possible.
- Per evitar el risc de caiguda al mateix nivell s'ha de mantenir el tall net i endreçat.
- Per evitar el risc de caiguda a diferent nivell es respectaran les baranes de seguretat ja instal·lades a les activitats anteriors (balconeres, cornises, etc.)
- Si l'entrada de material paletitzat a planta es realitza amb la grua torre, ha de ser auxiliat per plataformes específiques.
- S'ha de controlar el bon estat de fleixat dels materials paletitzats.
- Els fleixos s'han de tallar, doncs posat que no es faci, aquests es podrien convertir en un "llaç" amb el qual, en ensopegar, es produirien caigudes al mateix nivell o fins i tot des d'alçada.
- En la manipulació de materials s'hauran de considerar posicions ergonòmiques per evitar cops, ferides i erosions.
- Es vigilarà en tot moment la bona qualitat dels aïllaments així com la correcta disposició d'interruptors diferencials i magnetotèrmics al quadre de zona.
- Els operaris que realitzin la manipulació del material paletitzat hauran d'emprar casc de seguretat, guants de cuir i lona (tipus americana), granota de treball, botes de cuir de seguretat i cinturó de seguretat si en aquests treballs a desenvolupar hi ha risc de caiguda a diferent nivell.
- En cas que s'hagués de treballar a una bastida de cavallets amb risc de caiguda al buit, es posarà una protecció a base de barana perimètrica.
- És prohibit l'ús de cavallets a balcons sense haver constituït una protecció contra les caigudes des d'alçada. Si no existís aquesta protecció, es penjaran d'elements fermes de l'estructura, cables a on amarrar el fermall del cinturó de seguretat.
- És prohibida la formació de bastides a base de bidons, piles de materials i assimilables per evitar la realització de treballs dalt de superfícies insegures.
- La il·luminació mínima a les zones de treball ha de ser de 100 lux, mesurats a una alçada sobre el paviment de dos metres.
- La il·luminació mitjançant portàtils es realitzarà emprant "portabombetes estancs amb mànec aïllant" i reixeta de protecció de la bombeta; alimentats a 24 Volts.

Ram de fuster

- Els aplecs de fusteria s'ubicaran en zones prèviament delimitades i senyalitzades.
- En tot moment es mantindran lliures els camins de pas interior a l'obra.
- Els bastiments de base (marcs, portes de pas, tapajunts, etc.) es descarregaran en blocs perfectament fleixats, penjats mitjançant eslingues de la grua torre.
- Posat que es faci servir el muntacàrregues, els bastiments de base (o marcs, etc.) s'hissaran a les respectives plantes convenientment fleixats i subjectats al muntacàrregues. En arribar a la planta d'ubicació, es deixaran anar els fleixos i es descarregarà a mà.
- En cas que l'hissat es realitzi mitjançant la grua, una vegada a la planta d'ubicació, es deixaran anar els fleixos i es descarregaran a mà.

- Els bastiments de base o els marcs es repartiran immediatament per la planta per a la seva ubicació definitiva segons el replanteig efectuat, vigilat que el seu apuntament, falcat, estampit sigui segur; és a dir, que impedeixi que es desplomïn en rebre un cop lleu.
- Per facilitar l'ancoratge dels marcs, es construirà una bastida de cavallets, que haurà de tenir barana de seguretat si hi ha risc de caiguda a diferent nivell de més de 2,5 metres.
- Es desmuntaran aquelles proteccions que obstaculitzin el pas dels marcs, i un cop passats, es reposarà immediatament la protecció. Posat que en aquest interval hi hagi risc de caiguda a diferent nivell, el treballador haurà d'emprar el cinturó de seguretat convenientment ancorat.
- Els retalls i serradures produïts durant els ajustaments, es recolliran i s'eliminaran mitjançant trompes d'abocament o mitjançant petits contenidors previstos per a aquest fi.
- Els treballs de col·locació dels bastiments de base i marcs es realitzaran com a mínim entre dos operaris.
- Els llistons inferiors contra deformacions es desmuntaran immediatament després d'haver acabat el procés d'enduriment de la part de rebut del bastiment de base, per a que acabi el risc d'ensopagades i caigudes.
- Les operacions de fregat mitjançant màquina de fregar manual es realitzarà sempre sota ventilació per "corrent d'aire".
- El magatzem de coles i vernissos s'ubicarà a un lloc definit i ha de tenir ventilació directa i constant, així com un extintor de pols química seca al costat de la porta d'accés i sobre d'aquesta, un senyal de perill d'incendi, i un altre de no fumeu.
- Els operaris que realitzin la col·locació de marcs, bastiments de base, batents, etc. hauran d'emprar casc de seguretat, guants de cuir i lona (tipus americà), granota de treball, botes de cuir de seguretat i cinturó de seguretat si en aquests treballs per desenvolupar hi hagués risc de caiguda a diferent nivell.

Muntatge de vidre

- Els aplecs de vidre s'ubicaran a llocs indicats per a aquest fi.
- A nivell de carrer s'acotarà amb baranes per als vianants la vertical dels paraments que s'estan envidrant.
- És prohibit de romandre o treballar a la vertical d'un tall d'instal·lació de vidres.
- Es mantindran lliures de fragments de vidres els talls per tal d'evitar el risc de talls.
- Els vidres es tallaran a la mida adient per a cada forat del local assenyalat amb aquesta finalitat.
- La manipulació de les planxes de vidre es realitzarà mitjançant ventoses.
- El vidre "presentat" a la fusteria corresponent, es rebrà i s'acabarà d'instal·lar immediatament.
- Els vidres transparents ja instal·lats s'assenyalaran adequadament.
- Els vidres s'emmagatzemaran, a les plantes, als llocs destinats amb aquest fi dalt d'un jaç de taulons de fusta; el vidre es col·locarà quasi verticalment, lleugerament decantat contra un parament determinat.
- Les planxes de vidre transportades a mà es mouran sempre en posició vertical.
- Les bastides que s'hagin d'emprar per a la instal·lació dels vidres a les finestres, estaran protegides a la part de davant (la que dona a la finestra) per una barana sòlida de 90 cm. d'alçada, mesurada des de la plataforma de treball, formada per passamans, llistó intermedi i sòcol, per evitar el risc de caiguda al buit durant els treballs.
- Els operaris que realitzin la col·locació del vidre hauran d'emprar casc de seguretat, guants de cuir i lona (tipus americà), granota de treball, botes de cuir de seguretat i cinturó de seguretat si en aquests treballs a desenvolupar hi ha risc de caiguda a diferent nivell.

ELEMENTS AUXILIARS

En aquest apartat considerarem els elements auxiliars que s'empraran pel desenvolupament d'aquesta activitat.

Escales de mà	Bastida de borriquetes
Grúes i aparells elevadors	Pistola fixa-claus
Esmoladora angular	Taladradora portàtil

Sempre que les condicions de treball exigeixin d'altres elements de protecció, es col·locaran en l'obra seguint els criteris establerts per la legislació vigent, reflectint-los al Pla de Seguretat i condicions de Salut que ha de realitzar l'empresa constructora. (Art. 7 RD 1627/1997)

4.- Sistemes de Protecció Col·lectiva i Senyalització.

Les proteccions col·lectives a què fan referència les normes de seguretat estaran constituïdes per:

- Baranes de seguretat formades per muntants, passamà, barra intermèdia i sòcol. L'alçada de la barana ha de ser de 90 cm., i el passamà ha de tenir com a mínim 2,5 cm de gruix i 10 cm d'alçada. Els muntants (guardacossos) hauran d'estar situats a 2,5 metres entre ells com a màxim.
- Baranes modulares formades per una carcassa perimètrica de tub buit de 30x30x1 mm. i reforç central amb tub buit i, a la part central d'aquest mòdul es col·locarà un tram de protecció format per malla electrosoldada de 150x150 mm. i gruix de ferro de 6 mm. Aquesta barana modular estarà sustentada per un guardacòs en forma de muntant.
- Marquesines o viseres de protecció que volin entre 1,5 i 2 metres quallades amb taulons de 2,5 cm. de gruix i 20 cm. d'ample.
- Extintor de pols química seca.

Senyalització de seguretat al Treball, segons el R.D. 485/1997, de 14 d'abril, conforme a la normativa ressenyada en aquesta activitat:

- Senyal d'advertència de caiguda d'objectes.
- Senyal d'advertència de caiguda a diferent nivell.
- Senyal d'advertència de risc d'ensopegar.
- Senyal d'advertència de risc elèctric.
- Senyal d'advertència de risc d'incendi.
- Senyal de prohibit el pas als vianants.
- Senyal de no fumeu.
- Senyal de protecció obligatòria del cap.
- Senyal de protecció obligatòria dels peus.
- Senyal de protecció obligatòria de les mans.
- Senyal de protecció obligatòria del cos.
- Senyal de protecció obligatòria de la vista.
- Senyal de protecció obligatòria de les vies respiratòries.
- Senyal de protecció obligatòria de la cara.
- Senyal d'ús obligatori del cinturó de seguretat.

Sempre que les condicions de treball exigeixin d'altres elements de protecció, es col·locaran en l'obra seguint els criteris establerts per la legislació vigent, reflectint-los al Pla de Seguretat i condicions de Salut que ha de realitzar l'empresa constructora. (Art. 7 RD 1627/1997).



5.- Relació d'Equips de protecció individual.

Els Equips de Protecció Individual seran, segons els treballs a desenvolupar, els següents:

- Treballs de transport (conductors i operadors de grua):
 - Cascos de seguretat.
 - Botes de seguretat.
 - Granota de treball.
- Pels treballs de fusteria de fusta:
 - Cascos de seguretat.
 - Guants de cuir i lona (tipus americana).
 - Granota de treball.
 - Botes de cuir de seguretat.
 - Cinturó de seguretat, si els calgués.
 - Màscara antipols pels fregadors amb paper de vidre.
 - Màscara amb filtre químic posat que manipulessin coles, vernissos, etc.
- Pels treballs de tancaments metàl·lics:
 - Cascos de seguretat.
 - Guants de cuir i lona (tipus americana).
 - Granota de treball.
 - Botes de cuir de seguretat.
 - Cinturó de seguretat, si els calgués.
 - Ulleres antiimpactes per a manipulació de l'esmoladora.
- Pels treballs de cristalleria:
 - Cascos de seguretat.
 - Guants de cuir i lona (tipus americana).
 - Granota de treball.
 - Botes de cuir de seguretat.
 - Cinturó de seguretat, si els calgués.

Sempre que les condicions de treball exigeixin d'altres elements de protecció es dotarà als treballadors dels mateixos, reflectint-los al Pla de Seguretat i condicions de Salut que ha de realitzar l'empresa constructora (Art. 7 RD 1627/1997).

Els Equips de Protecció individual hauran de complir en tot moment els requisits establerts pel RD 773/1997, del 30 de maig; RD 1407/1192, del 20 de novembre, i les corresponents Normes UNE.

INSTAL·LACIONS

1.- Introducció.

1.1 Definició:

Col·locació i muntatge d'un conjunt d'aparells, conduccions, accessoris, etc., destinats a proporcionar un servei.

1.2 Tipus d'instal·lacions:

- Electricitat i audiovisuals: (ref. InsEI1,2,3,4,5,6,7,8) consisteix, amb les corresponents ajudes de maçoneria, en l'obertura de regates, allotjament al seu interior de les conduccions de repartiment i el posterior tancament de les regates, en el cas d'instal·lacions encastades. A més, s'inclou la instal·lació de caixes de distribució, els mecanismes de comandament, els elements de seguretat, etc. que són necessaris pel correcte funcionament del sistema d'il·luminació, telefonia, vídeo, TV, megafonia, l'accionament de la maquinària, etc. instal·lats a un edifici.
- Instal·lació de conductes fluids (subministrament, evacuació i contra incendis) : (ref. InsFI1,2,3,4,5,6,7,8)
 - Fontaneria.
 - Sanejament.
 - Calefacció.
 - Gas
- Instal·lació d'aire condicionat: (ref. InsAi1,2,3,4,5,6,7,8)

- Antenes i parallamps: (ref. InsAn1,2,3,4,5) s'inclou des de la col·locació del pal de les antenes receptores i de les línies de repartiment, fins l'arribada del subministrament dels diferents punts de connexió dels aparells interiors.

1.3 Observacions generals:

S'haurà de considerar una previsió d'elements auxiliars com bastides de cavallets, escales de mà i tisora, eines manuals, etc.

Als treballs interiors, s'ha de garantir la il·luminació a les zones de pas i de treball mitjançant punts de llum, la potència dels quals ha de ser d'una intensitat lumínica mèdia de 100 lux.

S'ha de considerar, abans de l'inici d'aquesta activitat, que ja hi ha instal·lades les tanques perimètriques de limitació del solar per evitar l'entrada de personal aliè a l'obra; les instal·lacions d'higiene i benestar, així com també, les preses provisionals d'obra (aigua i electricitat).

Instal·lació elèctrica i audiovisuals

1.- Definició i descripció.

1.1 Definició:

Instal·lació elèctrica: Conjunt de mecanismes i utilitatges destinats a la distribució i consum d'energia elèctrica a 220/380 volts, des del final de la presa de la companyia subministradora fins a cada punt d'utilització de l'edifici.

Instal·lació d'àudio-visuals: Conjunt de sistemes electrònics destinats a la transmissió per cable de senyals elèctriques d'alta freqüència per a les funcions de telefonia, tèlex, vídeo, megafonia, TV, etc.

1.2 Descripció:

Les instal·lacions per cable per a la transmissió dels impulsos elèctrics de freqüència industrial (instal·lació elèctrica de 220/380 volts) i d'alta freqüència (instal·lació d'àudio-visuals de molt baixa tensió) es realitzaran mitjançant cables entubats, i a cada punt de distribució hi haurà la seva corresponent caixa de connexions.

S'han d'individualitzar les canalitzacions segons les diferents funcions a exercir: electricitat, telefonia, vídeo, megafonia, TV per cable, etc.

Els tubs o canalitzacions que porten cables poden anar encastats o vistos, així com les seves caixes de distribució, que hauran de tenir accés per realitzar les operacions de connexió i reparació.

En la realització d'aquestes activitats, abans del seu inici, s'ha de garantir el subministrament dels materials necessaris per dur a terme la instal·lació. Per fer-ho, s'haurà de considerar un previ aplec de material a un espai predeterminat tancat(cables, tubs, etc.).

Per realitzar la instal·lació elèctrica i d'àudio-visuals serà imprescindible considerar el següent equip humà:

- electricistes.
- ajudes de maçoneria.

També serà necessari tenir en compte els mitjans auxiliars necessaris per dur a terme la realització de la instal·lació:

- Estris: escala de tisora, escala de mà, proteccions col·lectives i personals, etc.
- Eines manuals: comprovants de tensió (voltímetre), pistola fixa-claus, perforadora portàtil, màquina per fer regates, etc.
- Instal·lació elèctrica provisional.
- Instal·lacions d'higiene i benestar.

2.- Relació de riscos i la seva avaluació.

En la relació de les causes dels accidents s'ha tingut en compte la guia d'avaluació de riscos editada pel Departament de Treball de la Generalitat, considerant a cada activitat només els riscos més importants. I a la seva avaluació s'han tingut en compte les consideracions constructives del Projecte d'Execució Material de l'obra, considerant que: la probabilitat és la possibilitat que es materialitzi el risc, i la gravetat (severitat) és la conseqüència normalment esperada de la materialització del risc.

En la confecció del Pla de Seguretat i Condicions de Salut, aquesta avaluació podrà ésser modificada en funció de la tecnologia que porti l'empresa constructora o empreses que intervinguin al procés constructiu, segons disposa l'Article 7 del R. D. 1627/1997, de 24 d'octubre.

L'objectiu principal d'aquesta avaluació és el d'establir un esglaonament de prioritats per anul·lar, o al seu cas, controlar i reduir aquests riscos, tenint en compte les mesures preventives que es desenvolupen a continuació.

Riscos	Probabilitat	Gravetat	Avaluació del risc
1.-Caigudes de persones a diferent nivell.	ALTA	MOLT GREU	CRÍTIC
4.-Caiguda d'objectes per manipulació.	BAIXA	LLEU	INFIM
5.-Caiguda d'objectes.	MÈDIA	GREU	MEDI
9.-Cops amb objectes o eines.	MÈDIA	LLEU	BAIX

10.-Projecció de fragments o partícules.	ALTA	LLEU	BAIX
13.-Sobreesforços.	MÈDIA	GREU	MEDI
15.-Contactes tèrmics.	BAIXA	GREU	BAIX
16.-Contactes elèctrics.	ALTA	MOLT GREU	ELEVAT
26.-O. R.: manipulació de materials abrasius.	ALTA	LLEU	MEDI
28.-Malalties causades per agents físics.	MÈDIA	GREU	MEDI

OBSERVACIONS :

(10) Risc específic de l'operari que manipula la màquina de fer regates.

3.- Norma de Seguretat

POSADA A PUNT DE L'OBRA PER REALITZAR AQUESTA ACTIVITAT

- Donats els treballs que es desenvolupen a l'activitat, s'ha d'assegurar que ja estan construïdes les instal·lacions d'Higiene i Benestar definitives per a l'execució de la resta de l'obra.

PROCÉS

Xarxa interior elèctrica i àudio-visual

- El personal encarregat del muntatge de la instal·lació ha de conèixer els riscos específics i l'ús dels mitjans auxiliars necessaris per realitzar-los amb la major seguretat possible.
- Per evitar el risc de caiguda al mateix nivell, s'haurà de mantenir el tall net i endreçat.
- Per evitar el risc de caiguda a diferent nivell, es respectaran les baranes de seguretat ja instal·lades a les activitats anteriors (balconeres, cornises, etc.).
- En la manipulació de materials s'hauran de considerar posicions ergonòmiques per evitar cops, ferides i erosions.
- Els operaris que realitzin el transport del material hauran d'emprar casc de seguretat, guants de cuir i lona (tipus americà), granota de treball i botes de cuir de seguretat.
- Es vigilarà en tot moment la bona qualitat dels aïllaments així com la correcta disposició d'interruptors diferencials i magnetotèrmics al quadre de zona.
- En la fase d'obra d'obertura i tancament de regates, es tindrà cura de l'ordre i la neteja del tall per evitar el risc d'ensopegades.
- La il·luminació mínima a les zones de treball ha de ser de 100 lux, mesurats a una alçada sobre el paviment de dos metres.
- La il·luminació mitjançant portàtils es realitzarà emprant "portabombetes estancs amb mànec aïllant" i reixeta de protecció de la bombeta; alimentats a 24 Volts.
- És prohibida la connexió de cables als quadres de subministrament elèctric d'obra, sense la utilització de les clavilles mascle-femella.
- Les escales de mà a utilitzar, seran tipus tisora, dotades amb sabates antilliscants i cadeneta limitadora d'obertura, per evitar els riscos de caiguda a diferent nivell degut a treballs realitzats sobre superfícies insegures.
- En la realització del cablejat, penjat i connexió de la instal·lació a zones de risc de caiguda al buit (escales, balconeres, etc.) es protegirà el buit mitjançant una xarxa de seguretat.
- Les eines a emprar pels electricistes instal·ladors, estaran protegides per doble aïllament (categoria II).
- Les eines dels instal·ladors, els aïllaments de les quals estiguin deteriorats, seran retirades i substituïdes per altres en bon estat de manera immediata.
- Per evitar la connexió accidental a la xarxa de la instal·lació elèctrica de l'edifici, l'últim cablejat que s'executarà serà el que vagi del quadre general al de la companyia subministradora, guardant a un lloc segur els mecanismes necessaris per a la connexió, que seran els últims a instal·lar-se.
- Les proves de funcionament de la instal·lació elèctrica seran anunciades a tot el personal abans d'iniciar-se, per evitar accidents.
- Abans de fer entrar a càrrega la instal·lació elèctrica, s'haurà de fer una revisió a fons de les connexions de mecanismes, proteccions i empalmaments dels quadres elèctrics, d'acord amb el Reglament Electrotècnic de Baixa Tensió.
- Els operaris que realitzin la instal·lació de la xarxa interior hauran d'emprar casc de seguretat, guants de cuir i lona (tipus americà) o guants aïllants si els calgués, granota de treball i botes de cuir de seguretat.

Xarxa exterior elèctrica

- El personal encarregat del muntatge de la instal·lació ha de conèixer els riscos específics i l'ús dels mitjans auxiliars necessaris per realitzar-los amb la major seguretat possible.
- La instal·lació dels cables d'alimentació des de la presa fins els punts, es realitzarà entubats i enterrats a rases.
- A la realització de les rases es tindrà en compte la normativa d'excavació de rases i pous (MovEZ).
- Les connexions es realitzaran sempre sense tensió a les línies.
- Durant l'hissat dels pals o bàculs a zones de trànsit, s'acotarà una zona amb un radi igual a l'alçada d'aquests elements més cinc metres.
- Es delimitarà la zona de treball amb tanques indicadores de la presència de treballadors amb senyals previstes per al codi de circulació, i per la nit, aquestes es senyalitzaran amb llums vermells.

- Durant l'hissat d'aquests bàculs o pals, es vigilarà en tot moment que es respectin les distàncies de seguretat respecte a d'altres línies d'Alta Tensió aèries que hi hagi pels voltants, és a dir: per a tensions no superiors a 66 Kv, a una distància de 3 metres, i superiors a 66 Kv, a una distància de seguretat de 5 metres.
- Els operaris que realitzin la instal·lació de la xarxa exterior hauran d'emprar casc de seguretat, guants de cuir i lona (tipus americana), granota de treball i botes de cuir de seguretat.

ELEMENTS AUXILIARS

En aquest apartat considerarem els elements auxiliars que s'empraran per realitzar els treballs d'aquesta activitat.

Escales de mà

Pistola fixa-claus

Taladradora portàtil

Sempre que les condicions de treball exigeixin d'altres elements de protecció, es col·locaran a l'obra seguint els criteris establerts per la legislació vigent, reflectint-los al Pla de Seguretat i condicions de Salut que ha de realitzar l'empresa constructora. (Art. 7 RD 1627/1997)

4.- Sistemes de Protecció Col·lectiva i Senyalització.

Les proteccions col·lectives a què es refereixen les normes de seguretat estaran constituïdes per:

- Xarxes de seguretat horitzontals o verticals segons el cas, seran de poliamida, amb un diàmetre mínim de la corda de 4 mm. i una llum de malla màxima de 100x100 mm. La xarxa anirà proveïda de corda perimètrica de poliamida de 12 mm. de diàmetre com a mínim, convenientment ancorada. L'ancoratge òptim de les xarxes són els elements estructurals, donat que així la xarxa pot quedar convenientment tensa de manera que pugui suportar al centre un esforç de fins a 150 Kp.
- Baranes de seguretat formades per muntants, passamà, barra intermèdia i sòcol. L'alçada de la barana ha de ser de 90 cm., i el passamà ha de tenir com a mínim 2,5 cm de gruix i 10 cm d'alçada. Els muntants (guardacossos) hauran d'estar situats a 2,5 metres entre ells com a màxim.
- Baranes modulars formades per una carcassa perimètrica de tub buit de 30x30x1 mm. i reforç central amb tub buit i a la part central d'aquest mòdul es col·locarà un tram de protecció format per malla electrosoldada de 150x150 mm. i gruix de ferro de 6 mm. Aquesta barana modular estarà sustentada per un guardacòs en forma de muntant.
- Extintor de pols química seca.

Senyalització de seguretat al Treball, segons el RD 485/1997, de 14 d'abril, conforme a la normativa ressenyada en aquesta activitat:

- Senyal d'avertència de risc d'ensopegar.
- Senyal d'avertència de risc elèctric.
- Senyal de prohibit el pas als vianants.
- Senyal de protecció obligatòria del cap.
- Senyal de protecció obligatòria dels peus.
- Senyal de protecció obligatòria de les mans.
- Senyal de protecció obligatòria del cos.
- Senyal de protecció obligatòria de la vista.
- Senyal de protecció obligatòria de la cara.
- Senyal d'ús obligatori del cinturó de seguretat.

Sempre que les condicions de treball exigeixin d'altres elements de protecció, es col·locaran a l'obra seguint els criteris establerts per la legislació vigent, reflectint-los al Pla de Seguretat i condicions de Salut que ha de realitzar l'empresa constructora. (Art. 7 RD 1627/1997).



5.- Relació d'Equips de protecció individual.

Els Equips de Protecció Individual seran, segons els treballs a desenvolupar, els següents:

- Treballs de transport:
 - Cascos de seguretat.
 - Guants de cuir i lona (tipus americana).
 - Botes de seguretat.
 - Granota de treball.
- Pels treballs d'instal·lació (baixa tensió i ÀUDIO-VISUALS) :
 - Cascos de seguretat.
 - Guants de cuir i lona (tipus americana).
 - Guants aïllants, si els calgués.
 - Granota de treball.
 - Botes de cuir de seguretat.
 - Cinturó de seguretat, si els calgués.
- Pels treballs d'instal·lació (alta tensió) :
 - Cascos de seguretat.
 - Guants aïllants.
 - Granota de treball.
 - Botes aïllants.
 - Protecció d'ulls i cara.
 - Banqueta aïllant i/o catifa aïllant.
 - Perxa aïllant.
- Pels treballs de maçoneria (ajudes) :
 - Cascos de seguretat.
 - Guants de cuir i lona (tipus americana).
 - Granota de treball.
 - Botes de cuir de seguretat.

- Ulleres antiimpactes (en realitzar regates).
- Protecció de les oïdes (en realitzar regates).
- Màscara amb filtre mecànic antipols (en realitzar regates).
- Pels treballs de soldadura elèctrica:
 - Cascos de seguretat.
 - Pantalla amb vidre inactínic.
 - Guants de cuir.
 - Mandil de cuir.
 - Granota de treball.
 - Botes de cuir amb polaines.

Sempre que les condicions de treball exigeixin d'altres elements de protecció, es dotarà als treballadors amb els mateixos, reflectint-los al Pla de Seguretat i condicions de Salut que ha de realitzar l'empresa constructora (Art. 7 RAD 1627/1997).

Els Equips de Protecció Individual hauran de complir en tot moment els requisits establerts pel RD 773/1997, del 30 de maig; RD 1407/1192, del 20 de novembre, i les corresponents Normes UNE.

Instal·lacions per a fluids (aigua i gas)

1.- Definició i descripció.

1.1 Definició:

Instal·lació de fontaneria i aparells sanitaris: conjunt d'instal·lacions per a aigua potable (bombes, vàlvules, comptadors, etc.), conduccions (muntants), distribució per plantes i aparells pel subministrament i consum.

Instal·lació de sanejament: sistemes d'evacuació i tractament d'aigües brutes.

Instal·lació de gas: conjunt d'instal·lacions per al subministrament de gas (vàlvules, comptadors, etc.), conduccions (muntants), distribució per plantes i aparells pel subministrament i consum.

Instal·lació de calefacció: conjunt format pel calefactor, radiadors i conduccions que fan moure l'aigua calenta, no superior a 90 °C, per un circuit tancat, per augmentar la temperatura ambiental mitjançant la radiació tèrmica dels radiadors.

1.2 Descripció:

Considerarem dos tipus d'instal·lacions de fluids:

- les connectades a una xarxa de subministrament o evacuació pública: aigua, sanejament i gas.
- les que són totalment independents: calefacció.

En la realització d'aquestes activitats, abans del seu inici, s'ha de garantir el subministrament dels materials necessaris per dur a terme la instal·lació. Per fer-ho, s'haurà de considerar un previ aplec de material a un espai predeterminat tancat (cables, tubs, etc.).

Per realitzar la instal·lació de conductes de fluids, serà imprescindible considerar l'equip humà següent:

- lampistes.
- paletes.
- operari que realitza les regates.

També serà necessari tenir en compte els mitjans auxiliars necessaris per dur a terme la realització de la instal·lació:

- Estris: bastida modular tubular, bastiment penjat, bastida de cavallets, escala de tisora, escala de mà, passarel·les, proteccions col·lectives i personals, etc.
- Eines manuals: comprovant de tensió (voltímetre), pistola fixa-claus, perforadora portàtil, màquina per fer regates (regatadora elèctrica), màquina de forjar, esmoladora angular, etc.
- Instal·lació elèctrica provisional.
- Instal·lació provisional d'aigua.
- Instal·lacions d'higiene i benestar.

2.- Relació de riscos i la seva avaluació.

A la relació de les causes dels accidents s'ha tingut en compte la guia d'avaluació de riscos editada pel Departament de Treball de la Generalitat, considerant a cada activitat només els riscos més importants. I a la seva avaluació s'han tingut en compte les consideracions constructives del Projecte d'Execució Material de l'obra, considerant que: la probabilitat és la possibilitat que es materialitzi el risc, i la gravetat (severitat) és la conseqüència normalment esperada de la materialització del risc.

A la confecció del Pla de Seguretat i Condicions de Salut, aquesta avaluació podrà ésser modificada en funció de la tecnologia que aporti l'empresa constructora o empreses que intervinguin al procés constructiu, segons disposa l'Article 7 del R. D. 1627/1997, de 24 d'octubre.

L'objectiu principal d'aquesta avaluació és el d'establir un esglaonament de prioritats per anul·lar, o al seu cas, controlar i reduir aquests riscos, tenint en compte les mesures preventives que es desenvolupen a continuació.

Riscos	Probabilitat	Gravetat	Avaluació del risc
1.-Caigudes de persones a diferent nivell.	ALTA	MOLT GREU	CRÍTIC
3.-Caiguda d'objectes per desplom.	ALTA	MOLT GREU	CRÍTIC
4.-Caiguda d'objectes per manipulació.	BAIXA	LLEU	INFIM
5.-Caiguda d'objectes.	ALTA	GREU	ELEVAT
7.-Cops contra objectes immòbils.	MÈDIA	LLEU	BAIX
8.-Cops amb elements mòbils de màquines.	MÈDIA	GREU	MEDI
9.-Cops amb objectes o eines.	MÈDIA	LLEU	BAIX
10.-Projecció de fragments o partícules.	MÈDIA	LLEU	BAIX
13.-Sobreesforços.	MÈDIA	GREU	MEDI
15.-Contactes tèrmics.	BAIXA	GREU	BAIX
16.-Contactes elèctrics.	MÈDIA	GREU	MEDI
19.-Exposició a radiacions.	MÈDIA	GREU	MEDI
20.-Explosions.	BAIXA	MOLT GREU	MEDI
21.-Incendis.	BAIXA	GREU	BAIX
28.-Malalties causades per agents físics.	MÈDIA	GREU	MEDI

OBSERVACIONS :

- (3) Risc degut al desplom de bastides de façana i/o lliscaments de terres en rases.
(8) Risc específic en l'ús de la màquina de fregar i serra circular manual per a fusta.
(10) Risc específic de l'operari que manipula la màquina de fer regates i la pistola fixa-claus.
(19) Risc causat per les radiacions d'infraroigs generades en l'ús del bufador.
(28) Risc causat per les radiacions d'infraroigs generades en l'ús del bufador i a la manipulació de la màquina de fer regates.

3.- Norma de Seguretat

POSADA A PUNT DE L'OBRA PER REALITZAR AQUESTA ACTIVITAT

- Donats els treballs que es desenvolupen a l'activitat, s'ha d'assegurar que ja estan construïdes les instal·lacions d'Higiene i Benestar definitives per a l'execució de la resta de l'obra.

PROCÉS

Xarxa interior

- El personal encarregat del muntatge de la instal·lació ha de conèixer els riscos específics i l'ús dels mitjans auxiliars necessaris per realitzar-los amb la major seguretat possible.
- Per evitar el risc de caiguda al mateix nivell, s'haurà de mantenir el tall net i endreçat.
- Per evitar el risc de caiguda a diferent nivell, s'hauran de respectar les baranes de seguretat.
- En la manipulació de materials s'hauran de considerar posicions ergonòmiques per evitar cops, ferides i erosions.
- Els operaris que realitzin el transport de material hauran d'emprar casc de seguretat, guants de cuir i lona (tipus americana), granota de treball i botes de cuir de seguretat.
- Es vigilarà en tot moment la bona qualitat dels aïllaments, així com la correcta disposició d'interruptors diferencials i magnetotèrmics al quadre de zona.
- En la fase d'obra d'obertura i tancament de regates, es posarà cura en l'ordre i la neteja del tall, per evitar el risc d'ensopegades.
- La il·luminació mínima a les zones de treball ha de ser de 100 lux, mesurats a una alçada sobre el paviment de dos metres.
- La il·luminació mitjançant portàtils es realitzarà emprant "portabombetes estancs amb mànec aïllant" i reixeta de protecció de la bombeta, alimentats a 24 Volts.
- És prohibit de connectar els cables als quadres de subministrament elèctric d'obra, sense la utilització de les clavilles mascle-femella.
- Les escales de mà a emprar hauran d'estar dotades amb sabates antilliscants i cadeneta limitadora d'obertura, per evitar els riscos de caiguda a diferent nivell degut a treballs realitzats a sobre de superfícies insegures.
- Les eines a emprar pels electricistes instal·ladors, estaran protegides per doble aïllament (categoria II).
- Les eines dels instal·ladors, l'aïllament de les quals estigui deteriorat, seran retirades i substituïdes per d'altres en bon estat de manera immediata.

Instal·lació de fontaneria, aparells sanitaris, calefacció i evacuació d'aigües residuals.

- El magatzem pels aparells sanitaris, radiadors, etc. s'ubicarà a l'obra, a un local tancat.
- Durant el transport, és prohibit d'emprar els fleixos dels paquets com anses.
- Els blocs i aparells sanitaris fleixats a sobre de batees, es descarregaran fleixats amb l'ajuda del ganxo de la grua. La càrrega serà guiada per un home mitjançant un cap guia que penjarà d'ella, per evitar els riscos de cops i enganxades.
- Els blocs d'aparells sanitaris, un cop rebuts a planta, es transportaran directament al lloc d'ubicació, per evitar accidents a les vies de pas intern.

- El taller magatzem s'ubicarà a un lloc senyalat de l'obra, i estarà dotat de porta, ventilació per corrent d'aire i il·luminació artificial si fos necessària.
- El transport de trams de canonada a l'espatlla per un sol home es realitzarà inclinant la càrrega cap a darrera, de manera que, l'extrem que vagi davant superi l'alçada d'un home, per tal d'evitar cops i ensopegades amb d'altres operaris a llocs poc il·luminats.
- Els bancs de treball es mantindran en bones condicions d'ús, evitant que s'aixequin estelles durant la feina.
- Es reposaran les proteccions dels buits dels forjats un cop realitzat l'aplomat, per a la instal·lació dels muntants, evitant així el risc de caiguda. L'operari, en realitzar l'operació de l'aplomat, emprarà el cinturó de seguretat contra les caigudes.
- Es rodejarà amb barana de seguretat els buits de forjat pel pas de tubs que no puguin cobrir-se després d'haver acabat l'aplomat, per evitar el risc de caiguda.
- Es mantindran nets de trossos i retalls els llocs de treball. Es netejaran a mesura que s'avanci, aplegant la runa per al seu vessament, pels conductes d'evacuació, per evitar el risc de trepitjades sobre objectes.
- És prohibit de soldar amb plom a llocs tancats. Sempre que s'hagi de soldar amb plom s'establirà un corrent d'aire de ventilació, per evitar el risc de respirar productes tòxics.
- El local destinat a emmagatzemar les bombones o ampolles de gasos líquats s'ubicarà a un lloc preestablert a l'obra; que haurà de tenir ventilació constant per corrent d'aire, porta amb pany de seguretat i il·luminació artificial.
- La il·luminació elèctrica del lloc on s'emmagatzemen les ampolles o bombones de gasos líquats es realitzarà mitjançant mecanismes estancs antideflagrants de seguretat.
- A sobre de la porta del magatzem de gasos líquats s'establirà un senyal normalitzada de "perill explosió" i un altre de "No fumeu".
- Al costat de la porta del magatzem de gasos líquats s'instal·larà un extintor de pols química seca.
- És prohibit l'ús d'encenedors i bufadors al costat de materials inflamables.
- És prohibit de deixar els encenedors i bufadors encesos.
- Es controlarà la direcció de la flama durant les operacions de soldadura per evitar incendis.
- Les ampolles o bombones de gasos líquats es transportaran i romandran als carros portaampolles.
- S'evitarà de soldar amb les ampolles o bombones de gasos líquats exposades al sol.
- Es vigilarà en tot moment el bon estat dels manòmetres, i es vigilarà que a les mànegues hi hagi les vàlvules antiretròcés.
- Les instal·lacions de fontaneria a balcons, tribunes, terrasses seran executades un cop s'hagin aixecat els parapets o baranes definitives.
- Els operaris que realitzin la instal·lació de la xarxa interior hauran d'emprar casc de seguretat, guants de cuir i lona (tipus americana), granota de treball, botes de cuir de seguretat i cinturó de seguretat si els calgués.
- Els operaris que realitzin regates hauran d'emprar casc de seguretat, guants de cuir i lona (tipus americana), ulleres antiimpactes, protectors auditius, granota de treball i botes de cuir de seguretat.
- Els operaris que realitzin treballs amb el bufador hauran d'emprar casc de seguretat, guants i maneguins de cuir, espiell amb vidre fumats, granota de treball, mandil de cuir, botes de cuir de seguretat, polaines de cuir i màscara antifums tòxics si els calgués.
- Els operaris que realitzin treballs amb soldadura elèctrica hauran d'emprar casc de seguretat, guants i maneguins de cuir, pantalla amb vidre inactínic, granota de treball, mandil de cuir, botes de cuir de seguretat, polaines de cuir i màscara antifums tòxics si calgués.
- Els operaris que realitzin treballs de maçoneria hauran d'emprar casc de seguretat, guants de cuir i lona (tipus americana) o de neoprè, segons els casos, granota de treball, botes de cuir de seguretat i cinturó de seguretat si els calgués.

Xarxa exterior

- El personal encarregat del muntatge de la instal·lació ha de conèixer els riscos específics i l'ús dels mitjans auxiliars necessaris per realitzar-los amb la major seguretat possible.
- La instal·lació dels conductes d'alimentació des de la xarxa general fins a l'edifici es realitzarà enterrada a rases.
- En la realització de les rases i pericons, es tindrà en compte la normativa d'excavació de rases i pous.
- Els operaris que realitzin la instal·lació de la xarxa exterior hauran d'emprar casc de seguretat, guants de cuir i lona (tipus americana), granota de treball i botes de cuir de seguretat.

ELEMENTS AUXILIARS

En aquest apartat considerarem els nous elements auxiliars que s'empraran per realitzar els treballs d'aquesta activitat.

Oxitallada	Bastida amb elements prefabricats sistema modular
Escales de mà	Bastida penjada
Grua mòbil	Bastida de borriquetes
Passarel·les	Pistola fixa-claus
Soldadura elèctrica	Taladradora portàtil
Esmoladora angular	Màquina de regates elèctrica

Sempre que les condicions de treball exigeixin d'altres elements de protecció, es col·locaran a l'obra seguint els criteris establerts per la legislació vigent, reflectint-los al Pla de Seguretat i condicions de Salut que ha de realitzar l'empresa constructora. (Art. 7 RD 1627/1997)

4.- Sistemes de Protecció Col·lectiva i Senyalització.

Les proteccions col·lectives a què es refereixen les normes de seguretat estaran constituïdes per:

- Baranes de seguretat formades per muntants, passamà, barra intermèdia i sòcol. L'alçada de la barana ha de ser de 90 cm., i el passamà ha de tenir com a mínim 2,5 cm. de gruix i 10 cm. d'alçada. Els muntants (guardacossos) hauran d'estar situats a 2,5 metres entre ells com a màxim.
- Extintor de pols química seca.

Senyalització de seguretat al Treball, segons el R.D. 485/1997, de 14 d'abril, conforme a la normativa ressenyada en aquesta activitat:

- Senyal d'avertència de risc d'ensopegar.
- Senyal d'avertència de risc de caiguda a diferent nivell.
- Senyal d'avertència de risc, material inflamable.
- Senyal de prohibit el pas als vianants.
- Senyal de no fumeu.
- Senyal de protecció obligatòria del cap.
- Senyal de protecció obligatòria dels peus.
- Senyal de protecció obligatòria de les mans.
- Senyal de protecció obligatòria del cos.
- Senyal de protecció obligatòria de la vista.
- Senyal de protecció obligatòria de la cara.
- Senyal d'ús obligatori del cinturó de seguretat.

Sempre que les condicions de treball exigeixin d'altres elements de protecció, es col·locaran a l'obra seguint els criteris establerts per la legislació vigent, reflectint-los al Pla de Seguretat i condicions de Salut que ha de realitzar l'empresa constructora. (Art. 7 RD 1627/1997).



5.- Relació d'Equips de protecció individual.

Els Equips de Protecció Individual seran, segons els treballs a desenvolupar, els següents:

- Treballs de transport i fontaneria:
 - Cascos de seguretat.
 - Guants de cuir i lona (tipus americà).
 - Botes de seguretat.
 - Granota de treball.
 - Cinturó de seguretat, si calgués
- Pels treballs amb bufador:
 - Cascos.
 - Ulleres de vidre fumats per a la protecció de radiacions d'infrarojos.
 - Guants de cuir.
 - Mandil de cuir.
 - Maneguins de cuir.
 - Granota de treball.
 - Botes de cuir amb polaines.
- Pels treballs de maçoneria (ajudes) :
 - Cascos de seguretat.
 - Guants de cuir i lona (tipus americà) o de neoprè.
 - Granota de treball.
 - Botes de cuir de seguretat.
 - Ulleres antiimpactes (en realitzar regates).
 - Protecció de les oïdes (en realitzar regates).
 - Màscara amb filtre antipols (en realitzar regates).
 - Cinturó de seguretat, si calgués
- Pels treballs de soldadura elèctrica:
 - Cascos de seguretat.
 - Pantalla amb vidre inactínic.
 - Guants de cuir.
 - Mandil de cuir.
 - Granota de treball.
 - Botes de cuir amb polaines.

Sempre que les condicions de treball exigeixin d'altres elements de protecció, es dotarà als treballadors dels mateixos, reflectint-los al Pla de Seguretat i condicions de Salut que ha de realitzar l'empresa constructora (Art. 7 RD 1627/1997).

Els Equips de Protecció individual hauran de complir en tot moment els requisits establerts pel RD 773/1997, del 30 de maig; RD 1407/1192, del 20 de novembre, i les corresponents Normes UNE.

Instal·lació de climatització

1.- Definició i descripció.

1.1 Definició:

Conjunt d'aparells i conductes que agafen l'aire, i físicament el tracten per aconseguir unes condicions d'higroscopicitat, temperatura i depuració determinades, per a subministrar-lo immediatament.

1.2 Descripció:

Es distingeixen els diferents sistemes de condicionament de l'aire:

- sistemes de tot aire.
- sistemes d'aigua-aire.
- sistemes d'aigua i expansió directa.

Cada un d'aquests sistemes està compost per un equip de tractament d'aire (ventiladors, aparells de condicionament, etc.), d'un equip de refrigeració i/o calefacció i un equip auxiliar (bombes, motors, etc)

En la realització d'aquestes activitats, abans del seu inici, s'ha de garantir el subministrament dels materials necessaris per dur a terme la instal·lació. Per fer-ho, s'haurà de considerar un previ aplec de material a un espai predeterminat tancat (cables, tubs, maquinària, etc.).

Per realitzar la instal·lació de l'aire condicionat serà imprescindible considerar l'equip humà següent:

- instal·ladors d'aire condicionat
- paletes.

També serà necessari tenir en compte els mitjans auxiliars necessaris per dur a terme la realització de la instal·lació:

- Estris: bastida modular tubular, escala de tisora, escala de mà, proteccions col·lectives i personals, etc.
- Eines manuals: comprovant de tensió (voltímetre), pistola fixa-claus, perforadora portàtil, esmoladora angular, etc.
- Instal·lació elèctrica provisional.
- Instal·lació provisional d'aigua.
- Instal·lacions d'higiene i benestar.

2.- Relació de riscos i la seva avaluació.

A la relació de les causes dels accidents s'ha tingut en compte la guia d'avaluació de riscos editada pel Departament de Treball de la Generalitat, considerant a cada activitat només els riscos més importants. I a la seva avaluació s'han tingut en compte les consideracions constructives del Projecte d'Execució Material de l'obra, considerant que: la probabilitat és la possibilitat que es materialitzi el risc, i la gravetat (severitat) és la conseqüència normalment esperada de la materialització del risc.

A la confecció del Pla de Seguretat i Condicions de Salut, aquesta avaluació podrà ésser modificada en funció de la tecnologia que aportí l'empresa constructora o empreses que intervinguin al procés constructiu, segons disposa l'Article 7 del R. D. 1627/1997, de 24 d'octubre.

L'objectiu principal d'aquesta avaluació és el d'establir un esglaonament de prioritats per anul·lar, o al seu cas, controlar i reduir aquests riscos, tenint en compte les mesures preventives que es desenvolupen a continuació.

Riscos	Probabilitat	Gravetat	Avaluació del risc
1.-Caigudes de persones a diferent nivell.	ALTA	MOLT GREU	CRÍTIC
3.-Caiguda d'objectes per desplom.	BAIXA	GREU	BAIX
4.-Caiguda d'objectes per manipulació.	BAIXA	LLEU	ÍNFIM
5.-Caiguda d'objectes.	MÈDIA	GREU	MEDI
8.-Cops amb elements mòbils de màquines.	MÈDIA	GREU	MEDI
9.-Cops amb objectes o eines.	MÈDIA	LLEU	BAIX
10.-Projecció de fragments o partícules.	MÈDIA	LLEU	BAIX
13.-Sobreesforços.	MÈDIA	GREU	MEDI
15.-Contactes tèrmics.	BAIXA	GREU	BAIX
16.-Contactes elèctrics.	MÈDIA	GREU	MEDI
19.-Exposició a radiacions.	MÈDIA	GREU	MEDI
28.-Malalties causades per agents físics.	MÈDIA	GREU	MEDI

OBSERVACIONS:

(8) Risc específic en l'ús de la màquina d'escatar i serra circular manual per a fusta.

(10) Risc específic de l'operari que manipula la màquina de fer regates i la pistola fixa-claus.

(19) Risc causat per les radiacions ultraviolades i d'infraroigs generades per la soldadura elèctrica.

(28) Risc causat per les radiacions generades per la soldadura elèctrica i a la manipulació de maquinària de fer regates.

3.- Norma de Seguretat

POSADA A PUNT DE L'OBRA PER REALITZAR AQUESTA ACTIVITAT

- Donats els treballs que es desenvolupen a l'activitat, s'ha d'assegurar que ja estan construïdes les instal·lacions d'Higiene i Benestar definitives per a l'execució de la resta de l'obra.

PROCÉS

- El personal encarregat del muntatge de la instal·lació ha de conèixer els riscos específics i l'ús dels mitjans auxiliars per realitzar-la amb la major seguretat possible.
- Per evitar el risc de caiguda al mateix nivell s'haurà de mantenir el tall net i endreçat.
- Per evitar el risc de caiguda a diferent nivell s'hauran de respectar les baranes de seguretat.
- A la manipulació de materials s'hauran de considerar posicions ergonòmiques per evitar cops, caigudes i erosions.
- Es vigilarà en tot moment la bona qualitat dels aïllaments, així com la correcta disposició d'interruptors diferencials i magnetotèrmics al quadre de zona.
- La il·luminació mínima a les zones de treball ha de ser de 100 lux, mesurats a una alçada sobre el paviment de dos metres.
- La il·luminació mitjançant portàtils es realitzarà emprant "portabombetes estancs amb mànec aïllant" i reixeta de protecció de la bombeta, alimentats a 24 Volts.
- És prohibit de connectar cables als quadres de subministrament elèctric de l'obra, sense emprar clavilles mascle-femella.
- Les eines a emprar pels electricistes instal·ladors estaran protegides per doble aïllament (categoria II).
- Les eines dels instal·ladors, l'aïllament de les quals estigui deteriorat, seran retirades i substituïdes per d'altres en bon estat.
- Els operaris que realitzin la instal·lació de l'aire condicionat hauran d'emprar casc de seguretat, guants de cuir i lona (tipus americà), granota de treball, botes de cuir de seguretat i cinturó de seguretat si els calgués.
- Els operaris que realitzin treballs amb el bufador hauran d'emprar casc de seguretat, guants i manegüins de cuir, espiell amb vidre fumat, granota de treball, mandil de cuir, botes de cuir de seguretat, polaines de cuir i màscara antifums tòxics si calgués.
- Els operaris que realitzin treballs amb soldadura elèctrica hauran d'emprar casc de seguretat, guants i manegüins de cuir, pantalla amb vidre inactínic, granota de treball, mandil de cuir, botes de cuir de seguretat, polaines de cuir i màscara antifums tòxics si calgués.
- Els operaris que realitzin treballs de maçoneria hauran d'emprar casc de seguretat, guants de cuir i lona (tipus americà) o de neoprè segons els casos, granota de treball, botes de cuir de seguretat i cinturó de seguretat si els calgués.

Per fer més operativa aquesta norma, considerarem els següents apartats:

Recepció i aplec de material i maquinària.

- Es prepararà la zona del solar per estacionar els camions de subministrament de material, de manera que el paviment tingui la resistència adequada per evitar capgirells i atrapaments.
- Les màquines de gran dimensió s'hissaran amb la grua mòbil amb l'ajuda de balancins que subjectaran la càrrega mitjançant les bragues, hissant la càrrega del transport i posant-la a terra a una zona preparada a priori amb taulons de repartiment, des d'aquest punt, es transportarà posteriorment al lloc d'aplec definitiu.
- Les càrregues suspeses es governaran mitjançant caps subjectats a la càrrega i guiats per dos operaris, per poder guiar còmodament la càrrega.
- És prohibit expressament de guiar les càrregues pesades directament amb les mans.
- El transport o canvi d'ubicació horitzontal mitjançant corrons, es realitzarà emprant exclusivament el personal necessari, per evitar així l'acumulació d'operaris i evitar confusions.
- S'empenyarà la càrrega des dels laterals per evitar el risc de caigudes i cops pels corrons ja emprats.
- El transport ascendent o descendent per mitjà de corrons lliscant per rampes o llocs inclinats es dominarà mitjançant aparells designats per a aquest fi, el ganxo de maniobra es subjectarà a un lloc sòlid, capaç de suportar la càrrega amb seguretat.
- És prohibit el pas o acompanyament lateral del transport a sobre de corró de fusta quan la distància lliure de pas entre aquesta i els paraments verticals sigui igual o inferior a 60 cm., per evitar així el risc d'atrapament per descontrol de la direcció de la càrrega.
- Els aparells anteriorment esmentats, de suport del pes de l'element ascendent o descendent per la rampa, s'ancorarà a llocs que garanteixin la seva resistència.
- L'ascens o descens a una banqueta de posició d'una determinada màquina, s'executarà mitjançant un pla inclinat construït en funció de la càrrega que ha de suportar i la inclinació adequada.
- L'aplec de fan-coils s'ubicarà a un lloc preestablert a l'obra per evitar interferències amb altres tasques.
- Les caixes contenidores dels fan-coils es descarregaran flexades o lligades a sobre de batees o plataformes emplintades, per evitar vessaments de la càrrega.
- És prohibit d'emprar els flexos com anses de càrrega.
- Els blocs de caixes contenidors de fan-coils, etc., un cop situats a planta, es descarregaran a mà i s'aniran repartint pels llocs d'ubicació per evitar interferències als llocs de pas.
- El muntatge de la maquinària a les cobertes (torres de refrigeració, climatitzadors, etc.), no s'iniciarà fins que no s'hagi acabat el tancament perimètric de la coberta, per evitar el risc de caiguda.
- Els blocs de xapa (metàlica, fibra de vidre, etc.) seran descarregats flexats mitjançant el ganxo de la grua.
- Les batees seran transportades fins el magatzem d'aplec, governades mitjançant caps guiats per dos operaris. És prohibit de dirigir-los directament amb les mans.
- Els sacs de guix es descarregaran aplegats i lligats a batees o plataformes emplintades.
- L'emmagatzematge de xapes s'ubicarà a llocs senyalitzats a l'obra, per evitar interferències als llocs de pas.

Muntatge de canonades.

- El taller i emmagatzematge de canonades s'ubicarà a un lloc preestablert, dotat de porta, ventilació i il·luminació artificial al seu cas.
- El transport de trams de canonada de diàmetre reduït a espatlles d'un sol home, es realitzarà inclinant la càrrega cap a darrera, de manera que, l'extrem que va per davant superi l'alçada d'un home, per evitar cops o ensopegades amb d'altres operaris.
- Les canonades pesants seran transportades per un mínim de dos homes, guiats per un tercer a les maniobres de canvi de direcció i ubicació.
- Els bancs de treball es mantindran en un bon estat d'ús, evitant la formació d'estelles mentre dura la tasca (les estelles poden ocasionar punxades i talls a les mans).
- Un cop aplomades les columnes, es reposaran les proteccions de manera que deixin passar els fils de les plomades. Les proteccions s'aniran treient a mesura que ascendeixi la columna muntada. Si queda buit amb risc d'ensopegada o caiguda per ell, es reposarà la protecció.
- Els retalls sobrers s'aniran treient a mesura que es produeixin a un lloc determinat, per a la seva posterior recollida i vessat pels conductes d'evacuació instal·lats per a aquest fi, i així evitar el risc de trepitjades sobre objectes.
- És prohibit de soldar amb plom a llocs tancats per evitar respirar atmosferes tòxiques. Els talls amb soldadura de plom es realitzaran a l'exterior o sota corrent d'aire.
- El local destinat per emmagatzemar les bombones o ampolles de gasos líquats, s'ubicaran a un lloc ressenyat a l'obra, que estarà dotat de ventilació d'aire corrent, portes amb pany de seguretat i il·luminació artificial si calgués.
- La il·luminació del local on s'emmagatzemin les bombones o ampolles de gasos líquats es realitzarà mitjançant mecanismes estancs antideflagrants de seguretat.
- A sobre de la porta del magatzem de gasos líquats s'establirà un senyal normalitzat de "perill explosió" i un altre de "no fumeu".
- Al costat de la porta del magatzem de gasos líquats s'instal·larà un extintor de pols química seca.
- La il·luminació al tall de muntatge de canonades serà d'un mínim de 100 lux, mesurats a una alçada sobre el nivell del paviment pels voltants de dos metres.
- Les ampolles de gasos líquats es transportaran i romandran als carros portampolles.
- S'evitarà soldar o utilitzar l'oxitallada amb les bombones o ampolles de gasos líquats exposades al sol.
- S'instal·laran uns rètols de precaució al magatzem de gasos líquats, al taller de muntatge i a sobre de l'aplec de canonades recomanant no emprar acetilè per soldar coure.

Muntatge de conductes i reixetes.

- Els conductes de xapa es tallaran i muntaran a llocs senyalitzats a l'obra per evitar riscos per interferències.
- Les xapes metàl·liques s'emmagatzemaran en paquets a sobre de soles de repartiment als llocs senyalitzats a l'obra. Els aplecs no superaran 1,6 metres d'alçada.
- Les xapes metàl·liques seran retirades del seu aplec pel seu tall i formació del conducte per un mínim de dos homes, per evitar el risc de talls o cops per desequilibris.
- Durant el tall amb cisalla, les xapes romandran recolzades a sobre dels bancs i subjectades, per evitar els accidents per moviments indesitjats.
- Els trams de conducte s'evacuaran del taller de muntatge l'abans possible per a la seva conformació a la seva ubicació definitiva i evitar accidents al taller per saturació d'objectes.
- Els trams de de conducte es transportaran mitjançant bragues que l'abracin de boca a boca mitjançant el ganxo de la grua, per evitar el risc de vessament de la càrrega a sobre de les persones. Seran guiades per dos operaris que els governaran mitjançant caps disposats per a aquest fi.
- És prohibit expressament de guiar-los directament amb la mà, per evitar el risc de caiguda per balanceig de la càrrega, etc.
- Les planxes de fibra de vidre seran tallades a sobre del banc mitjançant ganivetes.
- És prohibit d'abandonar a terra ganivetes, tallants, grapadores i màquines de reblar per evitar els accidents per trepitjades a sobre d'aquests objectes.
- Els muntatges dels conductes a les cobertes es suspendran amb vents forts per evitar el descontrol de les peces.
- Les reixetes es muntaran des de escales de tisora dotades de sabates antilliscants i cadeneta limitadora d'obertura, per evitar el risc de caiguda.
- Els conductes per col·locar a alcades considerables s'instal·laran des de bastides tubulars amb plataformes de treball amb un mínim de 60 cm. d'ample, rodejades de baranes de seguretat.

Posada a punt i proves.

- Abans de l'inici de la posada en marxa, s'instal·laran les proteccions de les parts mòbils per evitar risc d'atrapaments.
- No es connectaran ni posaran en funcionament les parts mòbils de la màquina sense haver apartat d'elles, eines que s'estiguin emprant, per evitar el risc d'objectes o fragments.
- Es notificarà al personal la data de les proves de càrrega per evitar els accidents.
- Mentre durin les proves, quan s'hagi de tallar l'energia elèctrica d'alimentació, s'instal·larà al quadre elèctric un rètol de precaució amb la llegenda "No connecteu, homes treballant a la xarxa".
- És prohibida expressament la manipulació de parts mòbils de qualsevol màquina sense abans haver procedit a la desconnexió de la xarxa elèctrica d'alimentació, per evitar atrapaments.

Sempre que les condicions de treball exigeixin d'altres elements de protecció, es dotarà als treballadors dels mateixos, reflectint-los al Pla de Seguretat i condicions de Salut que ha de realitzar l'empresa constructora (Art. 7 R.D. 1627/1997).

Els Equips de Protecció individual hauran de complir en tot moment els requisits establerts pel R.D. 773/1997, del 30 de maig; R.D. 1407/1192, del 20 de novembre, i les corresponents Normes UNE.

ELEMENTS AUXILIARS

OXITALLADA

- El subministrament i transport intern en l'obra de les ampolles de gas líquats es farà tenint present les següents condicions:
 - Hauran d'estar protegides, les vàlvules de tall, amb la corresponent caperutxa protectora.
 - No es mesclaran les bombones de gasos diferents.
 - Les bombones s'hauran de transportar en batees engabiades en posició vertical i lligades.
- S'ha de prohibir que les bombones de gasos líquats romanguin exposades al sol de manera perllongada.
- S'han d'emprar les bombones de gasos líquats en posició vertical.
- S'ha de prohibir l'abandonament de les bombones després de la seva utilització.
- Les bombones de gasos s'aplegaran a llocs d'emmagatzematge tot desriant les buides de les que estiguin plenes.
- El magatzem de gasos líquats s'ubicarà a l'exterior de l'obra, amb una ventilació constant i directa.
- Es senyalitzaran les entrades al magatzem amb el senyal de perill d'explosió i no fumeu.
- Es controlarà que el bufador romanguí completament apagat un cop finalitzada la tasca.
- S'haurà de comprovar que estiguin instal·lades les vàlvules antirretrocès de la flama.
- S'ha de vetllar perquè no hagi cap fuga de gas a les mànegues d'alimentació.
- Tots els operaris de l'oxitallada hauran de conèixer la següent normativa:
 - S'ha d'utilitzar a cada moment els carros portabombones per a realitzar el treball amb major seguretat i comoditat.
 - S'ha d'evitar que es colpegin les ampolles o que puguin caure des d'una alçada per eliminar la possibilitat d'accidents.
 - L'operari haurà d'emprar casc de polietilè (pels desplaçaments per l'obra), elm de soldador (casc + careta de protecció) o pantalla de protecció de sustentació manual, guants de cuir, manegues de cuir, polaines de cuir, davantal de cuir i botes de seguretat.
 - No s'han d'inclinar les bombones de acetilè fins a esgotar-les.
 - No s'han d'utilitzar les bombones d'oxigen tombades.
 - Abans d'encendre l'encenedor, s'ha de comprovar que estiguin ben fetes les connexions de les mànegues i que aquestes es trobin en perfecte estat.
 - Abans d'encendre l'encenedor, s'haurà de comprovar que estiguin instal·lades les vàlvules antirretrocès, per evitar així possibles retrocessos de la flama.
 - Per comprovar que a les mànegues no hi ha cap fuga, s'han de submergir, aquestes, sota pressió a un recipient amb aigua.
 - No s'ha d'abandonar el carro portabombones en cap absència perllongada, s'ha de tancar sempre el pas del gas i portar el carro a un lloc segur.
 - S'ha d'obrir sempre el pas de gas amb la clau apropiada.
 - S'han d'evitar focs a l'entorn de les bombones de gasos líquats.
 - No s'ha de dipositar l'encenedor a terra.
 - S'assegurarà que la trajectòria de la mànega sigui el més curta possible.
 - Les mànegues d'ambdós gasos han de romandre unides entre si, mitjançant cinta adhesiva.
 - S'han d'utilitzar mànegues de colors diferents per a cada gas (oxigen color blau, acetilè color vermell)
 - No s'ha d'utilitzar l'acetilè per soldar o tallar materials que continguin coure; encara que ho tinguin en poca quantitat, donat que per petita que aquesta sigui serà suficient perquè es produeixi una reacció química i doni lloc a un compost explosiu.
 - Posat que s'utilitzi l'encenedor per desprendre pintures, l'operari haurà d'emprar mascareta protectora amb filtres químics específics pels productes que vagi a cremar.
 - Posat que es solda o es tallin elements pintats s'haurà de fer a l'aire lliure o en un local ben ventilat.
 - Un cop utilitzades les mànegues s'hauran de recollir al carretó, així es realitzarà el treball d'una forma més còmoda, ordenada i alhora més segura.
 - És prohibit de fumar alhora que hom es troba soldant, tallant, o manipulant encenedors o bombones. Tampoc es pot fumar al magatzem de les bombones.

ESCALES DE MÀ.

- A les escales de fusta, el muntant ha de ser d'una sola peça i els graons han d'anar engalzats.
- Posat que es pintés les escales de fusta, s'haurà de fer mitjançant vernís transparent.

- No han de superar alçades superiors a 5 metres.
- Per a alçades entre 5 i 7 metres s'hauran d'utilitzar muntants reforçats en el seu centre.
- Per a alçades superiors a 7 metres s'hauran d'utilitzar escales especials.
- Han de disposar de dispositius antilliscants a la base o ganxos de subjecció a la seva part superior.
- L'escala haurà de sobrepassar, en qualsevol cas, la distància d'1 metre el punt de desembarcada.
- L'ascens o el descens per l'escala s'ha de realitzar de front a aquesta.

GRUP COMPRESSOR I MARTELL PNEUMÀTIC

- El grup compressor s'instal·larà a l'obra a la zona assignada per a la direcció de l'obra.
- L'arrossegament directe per a la ubicació del compressor, pels operaris, es realitzarà a una distància mai inferior als dos metres de talls i talús, en prevenció de riscos i de esclavissades.
- El transport en suspensió amb una grua es realitzarà eslingat per quatre punts de manera que quedi garantida la seva estabilitat. I el transport dintre de la caixa de camió es realitzarà completament immobilitzant la càrrega, calçant-la, per evitar moviments.
- El grup compressor haurà d'estar insonoritzat, així com també ho estarà el martell pneumàtic. En cas que això, no sigui possible l'operari haurà d'utilitzar un equip de protecció individual (auriculars o tampons).
- Les carcasses protectores del compressor estaran sempre instal·lades i en posició de tancat en prevenció de possibles atrapaments o per evitar l'emissió de soroll. En el cas de l'exposició del compressor a elevades temperatures ambientals, s'haurà de col·locar sota un ombràcul.
- S'instal·laran senyals de seguretat que indiquin: el risc de soroll, ús de protectors auditiu, ús dels resguards de seguretat de la màquina a cada moment, ús de mascaretes i ulleres.
- Els compressors a utilitzar en l'obra, s'ubicaran a una distància mínima no inferior a 15 metres dels martells (o vibradors).
- Les mànegues a utilitzar en l'obra hauran d'estar en perfectes condicions, així com també els mecanismes de connexió hauran de tenir la seva corresponent estanquitat.
- És prohibit d'emprar la mànega de pressió per netejar la roba de treball.
- Abans d'accionar el martell pneumàtic s'ha d'assegurar que estigui lligat el punter.
- S'ha de substituir el punter en el posat que s'observi deterioració o desgast del mateix.
- No es pot abandonar mai, sota cap circumstància, el martell mentre estigui connectat al circuit de pressió.
- No es pot deixar, sota cap concepte, el martell pneumàtic clavat al terra.
- L'operari que manipuli el martell pneumàtic haurà d'emprar casc de seguretat, davantal, granota de treball, botes de seguretat, guants de cuir i si s'escau, ulleres antipacte, mascareta antipols i protectors auditiu.

CAMIONS I TRAGINADORES DE TRABUC "DÚMPERS" DE GRAN TONATGE

- S'ha de vetllar perquè els camions hagin superat la ITV reglamentària.
- Els conductors de camions i traginadores de trabuc "dúmpers" hauran d'estar en possessió del corresponent permís de conducció per al vehicle que condueixen.
- Quan s'hagi finalitzat l'operació de càrrega de terres en el camió o traginadora de trabuc "dúmpers", i abans d'iniciar-se el transport, s'haurà de cobrir aquests amb una lona.
- En bascular en abocadors i en proximitats de rases o si s'ha de parar en rampes d'accés, s'hauran d'utilitzar topalls o tascons que impedeixin fer el recorregut marxa enrere a més a més de tenir accionat el fre d'estacionament.
- En tot moment s'ha de respectar la senyalització de l'obra, el codi de circulació i les ordres dels senyalitzadors autoritzats. Sempre s'haurà de donar preferència de pas a les unitats carregades.
- S'ha de triar el dúmper o camió més adequat segons la càrrega per transportar.
- S'ha de parar esment especial al tipus, utilització i manteniment dels pneumàtics.
- S'ha de respectar, en tot moment, les indicacions del conductor de la màquina de càrrega.
- Abans d'aixecar la caixa basculadora, s'ha d'assegurar l'absència d'obstacles aeris i de què la plataforma estigui plana i sensiblement horitzontal.
- Totes aquestes màquines hauran de tenir clàxon i llum de marxa enrere efectuant les maniobres sense cap brusquedat tot i anunciant-les prèviament.
- En tots els treballs el conductor haurà d'estar qualificat i haurà d'emprar casc de seguretat quan surti de la cabina.
- Durant els treballs de càrrega i descàrrega no pot romandre cap persona a prop de la maquinària, evitant la permanència d'operaris sobre el basculador.
- Durant les operacions de càrrega i descàrrega de la caixa basculadora:
 - el conductor s'haurà de quedar a la cabina, sempre que aquesta disposi d'una visera protectora.
 - s'ha d'assegurar que la caixa basculadora pugi dreta durant la descàrrega i la càrrega estarà equilibrada quan es carregui.
 - s'han de respectar les instruccions del guia en la descàrrega.
 - sempre que la maquinària es trobi a la cresta de un talús es respectarà la distància de seguretat.
 - si el bolquet és articulat, aquest s'ha de mantenir en línia.

- si la caixa basculadora té portes posteriors, s'han de respectar les consignes pròpies en cada tipus d'obertura, tancament i bloqueig de les portes.
- Després de la descàrrega de la caixa basculadora :
 - no s'ha de posar en marxa la màquina fins que s'hagi assegurat que la caixa basculadora està totalment abaixada.

TRAGINADORA DE TRABUC "DUMPER" DE PETITA CILINDRADA

- Quan es deixi estacionat el vehicle s'haurà de parar el motor, emprar el fre de mà i, si es troben en un pendent, s'hauran de calçar les rodes.
- A la descàrrega de la traginadora de trabuc "dumper" a prop de terraplens, rases, talús, pous, s'haurà de col·locar un tauló que impedeixi l'avenç de la traginadora de trabuc "dumper" més enllà d'una distància prudencial a la vorera del desnivell.
- A la càrrega del material a la caixa s'haurà de tenir present la capacitat màxima de la mateixa i és prohibit el transport d'objectes que surtin de la vorera de la caixa.
- Dintre de la traginadora de trabuc "dumper" només pot anar el conductor, i és prohibit el seu ús com a transport pel personal.
- La càrrega situada al bolquet mai podrà dificultar la visió del conductor.

SERRA CIRCULAR

- S'haurà de disposar d'un gabinet divisor separat- tres mil·límetres del disc de la serra.
- S'ha d'instal·lar un caperutxó a la part superior de manera que no dificulti la visibilitat per realitzar el tall.
- S'ha de tancar completament el disc de la serra que es troba per sota de la taula del tall, mitjançant un resguard, es deixarà només una sortida per les llimadures.
- S'ha de situar un interruptor de parada i marxa, a la mateixa serra circular.
- Es vetllarà en tot moment que les dents de la serra circular es trobin convenientment entrescades.
- En el cas que s'observi que les dents de la serra circular s'hagin esmussats en aquests moment no presentin la forma de entrescat corresponent s'haurà de canviar el disc, s'ha de rebutjar-lo, el disc.
- S'haurà de complir a cada moment el RD 1435/1992, del 27 de novembre, pel qual es dictaminen les disposicions d'aplicació en seguretat i condicions de salut sobre maquinària.

GRUA MÒBIL

- Caldrà tenir present :
 - Abans de realitzar qualsevol maniobra es col·locaran les potes estabilitzadores.*
 - No es treballarà amb el cable inclinat .
- S'haurà de complir en tot moment el RD 2370/1996, del 18 de novembre, pel qual s'aproven l'instrucció tècnica complementària MIE-AEM 4 del Reglament d'Aparells d'Elevació i la Manutenció referent a grues mòbils autopropulsades.

GRUES I APARELLS ELEVADORS

- En el cas de l'elevació i transport dels ferros corrugats, mitjançant grua, s'haurà de vetllar per a que es faci un correcte eslingat.
- L'eslinga ha de tenir un coeficient de seguretat, com a mínim, de 4.
- S'haurà d'eslingar la càrrega amb una eslinga, com a mínim, de dos braços.
- Mai s'ha de forçar, les eslinges per sobre de la seva capacitat d'elevació i si es detectés deformacions o trencaments de qualsevol dels seus fils cal desfer-se d'aquesta.
- Els ganxos de l'eslinga hauran de disposar de la seva corresponent balda de seguretat.
- En el cas de les eslinges metàl·liques, s'haurà de considerar la correcta situació i dimensió dels seus corresponents dispositius.
- El ganxo de la grua haurà de disposar de la seva corresponent balda de seguretat.
- La càrrega sospesa s'haurà de guiar amb sirgues per evitar moviments perillosos.
- Alhora s'ha de tenir present respecte als aparells elevadors, que compleixin tot el que queda contemplat a la nostra legislació vigent :
 - RD 2291/1985 del 8 de novembre, per el qual s'aprova el Reglament d'Aparells d'elevació i la seva Manutenció.
 - Ordre del 28 de juny de 1988 per la qual s'aprova l'Instrucció Tècnica complementària MIE-AEM2 del Reglament d'Aparells d'Elevació i Manutenció en referència a grues desmuntables per a l'obra.
 - RD 2370/1996, del 18 de novembre, per el qual s'aprova l'Instrucció tècnica complementària MIE-AEM 4 del Reglament d'Aparells d'Elevació i Manutenció en referència a grues mòbils autopropulsades emprades.

Maquinària (pilotadora de trèpan, grua mòbil de gelosia)

Les màquines d'excavació de pous s'han de revisar-se diàriament, especialment:

- Comandaments, nivells i cables.

I s'inspeccionaran la qualitat de les connexions dels cables, per a què ofereixin la seguretat respectiva (revisió del número de "aprietahilos" i dimensió adequada d'aquests en funció del cable).

Les operacions de càrrega i descàrrega de la màquina pilotadora sobre el camió s'executaran en els llocs determinats amb aquesta finalitat.

Les operacions de càrrega i descàrrega de la màquina pilotadora sobre el camió estaran dirigides per un operari de provada experiència.

Les operacions de manteniment es realitzaran amb el trèpan recolzat al terra en els desplaçaments es procurarà mantenir el trèpan el més aixecat possible.

PASSAREL·LES

- L'amplada de la passarel·la no ha de ser mai inferior a 60 cm.
- Quan l'alçada d'ubicació de la passarel·la estigui a 2 o més metres d'alçada, s'haurà de disposar de barana de seguretat (passamans, llistó intermedi i entornpeu).
- El terra de recolzament de la passarel·la ha de tenir la resistència adequada i mai serà relliscós.
- Les passarel·les es mantindran sempre lliures d'obstacles.
- Les passarel·les hauran de disposar d'un pis perfectament lligat.
- S'ha de disposar d'accessos fàcils i segurs.
- S'han d'instal·lar de forma que es pugui evitar la caiguda per basculament o lliscada.

SOLDADURA ELÈCTRICA

- Els soldadors hauran d'emprar a cada moment casc de seguretat, pantalla de soldador, guants de cuir, granota de treball, maniguets de cuir, davantal de cuir, polaines de cuir i botes de seguretat de cuir, als casos que sigui necessari també hauran d'emprar el cinturó de seguretat anticaiguda.
- La pantalla de soldadura haurà de disposar del vidre inactínic adequat a la intensitat de treball de l'elèctrode.
- No es pot picar el cordó de la soldadura sense protecció ocular, els resquills de cascaveta despreses poden produir greus lesions als ulls.
- No es pot mirar directament a l'arc voltaic sense la corresponent protecció ocular.
- No es poden tocar les peces acabades de soldar donat que poden estar a temperatura elevada.
- S'ha de soldar en un lloc ben ventilat, evitant així, intoxicacions i asfíxies.
- Abans de començar la soldadura s'ha de comprovar que no hi hagi cap persona a la vertical del seu treball.
- S'ha d'emprar la guindola de soldador adaptada, amb barana de seguretat a tot el seu perímetre, i pis format per taulons llisos de 2,5 cm de gruix que formin una plataforma de treball de com a mínim 60x60
- No s'ha de deixar la pinça damunt del sobre ni sobre el perfil a soldar, s'haurà de dipositar sobre un portapines.
- S'ha d'instal·lar el cablejat del grup de manera que s'eviti ensopegades i caigudes.
- No es pot utilitzar el grup sense que porti instal·lat el protector de clemes.
- S'haurà de comprovar que el grup estigui connectat correctament a terra abans de començar els treballs.
- Posat que hi hagi pauses perllongades s'haurà de desconnectar el grup de soldadura.
- S'ha de comprovar que les connexions de les mànegues siguin totalment estancs a la intempèrie.
- Abans de començar els treballs caldrà comprovar que es trobin ben instal·lades les pinces portaelectrodes i els borns de connexió.
- Posat que hi hagi inclemència del temps s'han de suspendre els treballs de soldadura.
- S'ha de col·locar al lloc de la soldadura un extintor contra incendis.

ESMOLADORES ANGULARS

- S'ha d'informar al treballador dels riscos que té aquesta màquina i la forma de prevenir-los.
- S'ha de comprovar que el disc a utilitzar estigui en perfectes condicions, emmagatzemant-lo en llocs secs lliures de cops i atenent a les indicacions del fabricant.
- Utilitzar sempre la coberta protectora de la màquina.
- No es pot sobrepassar la velocitat de rotació prevista i indicada a la mola.
- S'haurà d'utilitzar un diàmetre de mola compatible amb la potència i les característiques de la màquina.
- No s'haurà de sotmetre el disc a sobreesforços, laterals o de torsió, o per aplicació de una pressió excessiva. Els resultats poden ser nefastos: trencament del disc, sobrecalfament, pèrdua de velocitat i de rendiment, rebuig de la peça o reacció de la màquina, pèrdua d'equilibri, etc.
- Posat que es treballi sobre peces de petita mida o en equilibri inestable, s'haurà d'assegurar la peça, de manera que no sofreixi moviments imprevistos durant l'operació.
- S'ha de parar la màquina totalment abans de posar-la, en prevenció dels possibles desperfectes al disc o moviments incontrolats de la mateixa. La situació ideal és disposar de suports especials propers al lloc de treball.

- En desenvolupar treballs amb risc de caiguda des d'alçada, cal assegurar sempre la postura de treball, ja que, en cas que es perdés l'equilibri per reacció incontrolada de la màquina, els efectes es poden arribar a multiplicar.
- No s'ha d'utilitzar la màquina en postures que obliguin a mantenir-la per sobre del nivell de les espatlles, ja que, en cas que es perdés el control, les lesions poden afectar a la cara, pit o extremitats superiors.
- En funció del treball a realitzar, s'haurà d'utilitzar una empenyadura adaptable laterals o de pont.
- En casos d'utilització de plats de lijar, s'haurà d'instal·lar en la empenyadura lateral la protecció corresponent per a la mà.
- Per a treballs de precisió, utilitzar suports de taula adequats per a la màquina, que permeten, a més de fixar convenientment la peça, graduar la profunditat o inclinació del tall.
- S'hi troben també guies acoblables a la màquina que permeten, de manera portàtil, executar treballs d'aquest tipus, obtenint resultats precisos i evitant perillosos esforços laterals del disc; en molts d'aquests casos serà necessari ajudar-se amb un regle que ens defineixi netament la trajectòria.
- Si s'executen treballs repetitius i en sec, esdevé convenient utilitzar un protector amb una connexió per a la captació de la pols. Aquesta solució no podrà ser factible si els treballs impliquen continus i importants desplaçaments o el medi de treball és complex.
- En llocs de treball contigus, es convenient disposar de pantalles absorbents com a protecció abans de la projecció de partícules i com a aïllants de les tasques en relació al soroll.
- L'operari que realitzi aquest treball haurà d'emprar casc de seguretat, guants de cuir i lona (tipus americà), granota de treball, botes de seguretat de cuir, mascareta antipols si n'hi ha, un sistema eficaç d'aspiració de la pols, ulleres antiimpactes i protector auditiu si el nivell del soroll així ho requereix.

GRUETA O CABRESTANT MECÀNIC "MAQUINILLO"

- En la col·locació de la Grueta "maquinillo" a la coberta caldrà garantir la seva estabilitat, per aquest motiu, en la realització del forjat es col·locaran uns ferros d'espera per amarrar les potes estabilitzades de la Grueta "maquinillo".
- L'alimentació elèctrica del "maquinillo" es realitza a través del quadre de zona, que ha de tenir la seva protecció diferencial i magnetotèrmica.
- El "maquinillo" que cal instal·lar a l'obra haurà d'anar dotat de dispositiu limitador de recorregut de la càrrega en marxa ascendent, comprovant-se la seva efectivitat després del muntatge.
- El "maquinillo" a instal·lar a l'obra haurà d'estar dotat de ganxo amb balda de seguretat.
- El "maquinillo" a instal·lar a l'obra haurà d'estar dotat de carcassa protectora de la maquinària amb tanca efectiva per a l'accés a les parts mòbils internes.
- S'ha de col·locar a una zona ben visible, sobre de la carcassa, la placa de característiques de la Grueta tot ressaltant la càrrega màxima que es pot elevar.
- S'ha de comprovar, abans d'iniciar els treballs, que el ganxo d'elevació arribi a la cota de la rasant de subministrament de material i en aquesta posició encara hi quedin tres espirals, com a mínim, enrotllades en el cabrestant.
- S'ha de garantir el correcte ancoratge de l'extrem del cable al cabrestant perquè quedi subjecte en cas de falsa maniobra.
- S'ha de considerar que la secció del cable d'elevació sigui d'unes condicions que suporti la càrrega de trencament : càrrega d'elevació x coeficient de seguretat (4).
- L'altre extrem del cable anirà subjecte a la bola del ganxo, es realitzarà de manera que el llaç estigui format pels corresponents sistemes de subjecció que calguin i es trobin convenientment instal·lats, que garanteixin la subjecció del cable a la bola del ganxo.
- L'operari haurà d'emprar casc de seguretat, granota de treball, guants de cuir i lona (tipus americà), botes de cuir de seguretat i cinturó de seguretat que en tot moment es trobarà subjecte, convenientment, a un ancoratge independent del "maquinillo".
- La zona on es subministri el material per ésser hissat serà senyalitzada amb la placa d'avertència de càrrega suspesa.
- En l'operació de manteniment de "maquinillo", s'haurà de desconnectar aquest de l'alimentació elèctrica.

CARRETÓ ELEVADOR

- Abans d'iniciar la jornada el conductor ha de realitzar una inspecció del carretó.
- Posat que es detectés qualsevol deficiència s'haurà de comunicar al servei de manteniment i deixar el carretó fora de servei.
- Abans del transport de la càrrega s'ha de revisar que la càrrega estigui convenientment paletitzada, fleixada i ubicada correctament.
- Al procés de conducció del carretó s'hauran de considerar els següents punts :
 - no s'ha de permetre que pugi cap persona al carretó.
 - s'ha de mirar en la direcció d'avançament i mantenir la vista en el camí que s'ha de recórrer.
 - s'ha de disminuir la velocitat a encreuaments i llocs amb poca visibilitat.
 - s'ha de cerciorar amb l'encarregat de l'obra dels camins aptes pel trànsit del carretó.
 - s'ha de transportar únicament càrregues preparades correctament (càrregues paletitzades).
 - no s'han de transportar càrregues que superin la capacitat nominal.

- no es pot circular per sobre dels 20 Km/h en espais exteriors i 10 Km/h en interiors.
- s'ha de circular pels camins dissenyats amb aquesta finalitat, mantenint una distància prudencial amb altres vehicles que el precedeixin tot evitant avançaments.
- s'han d'evitar parades i arrencades brusques i viratges ràpids.
- s'ha d'assegurar de no topat amb sostres, conductes, etc. a causa de les dimensions del carretó amb la càrrega que es transporta.
- quan es circuli en buit, s'ha de situar la forquilla baixada.
- sempre s'ha de traslladar la càrrega horitzontalment amb la forquilla situada a 15 cm de terra.
- en moviment, s'ha d'emprar el llum llampegant i en cas de marxa enrera el senyal sonor intermitent.
- En cas de transport fora de l'obra, el carretó ha d'estar convenientment matriculat i amb les assegurances reglamentàries.
- Quan el conductor abandoni el seu carretó s'ha d'assegurar que les palanques estiguin en punt mort, el motor estigui parat, els frens posats i la clau de contacte treta. Si el carretó es troba en un pendent, es calçaran les rodes; tanmateix la forquilla s'ha de deixar en la posició més baixa.
- Esdevé obligatòria la instal·lació al carretó d'un pòrtic antiimpactes i antibolcades.
- La part superior del carretó ha de disposar d'un sostre protector contraimpactes i contra les inclemències del temps.

TORO, "TRANSPALET" MANUAL : CARRETÓ MANUAL

- Abans d'aixecar una càrrega s'hauran de realitzar les següents comprovacions :
 - Comprovar que el pes de la càrrega que s'ha d'aixecar és l'adient per a la capacitat de càrrega del toro.
 - Assegurar-se de què el palet o plataforma és l'adient per a la càrrega que ha de suportar i que aquesta estigui en bon estat.
 - Assegurar-se de què les càrregues estiguin perfectament flexades i equilibrades.
 - Comprovar que la longitud del palet o plataforma és major que la longitud de les forquilles.
 - Introduir les forquilles per la part més estreta del palet fins al fons per sota de les càrregues, tot assegurant-se de que les dues forquilles estan convenientment tancades sota el palet.
- Al procés de la conducció i circulació del toro s'haurà de considerar els següents punts :
 - Conduir el toro tirant de l'empunyadura, havent situat el governall la palanca de comandament en posició neutra.
 - Mirar en la direcció de la marxa i conservar sempre una bona visibilitat del recorregut.
 - Si s'ha de retrocedir inevitablement, s'ha de comprovar que no hi hagi cap obstacle al seu camí que pugui provocar qualsevol incident.
 - Supervisar la càrrega, sobretot als girs i particularment si aquesta és molt voluminosa, controlant la seva estabilitat.
 - No utilitzar el toro en superfícies humides, lliscants o desiguals.
 - No manipular el toro amb les mans o el calçat humits o amb greix.
 - S'han de respectar els itineraris preestablerts.
 - Posat que s'hagi de baixar un petit pendent, només es farà si es disposa de frens situant-se l'operari al darrera de la càrrega, la pendent màxima recomanada serà del 5%.
- Quan s'hagi de realitzar treballs de càrrega i descàrrega sobre una plataforma o sobre el muntacàrregues s'hauran de prendre les següents precaucions :
 - S'ha de comprovar que la capacitat de la plataforma o muntacàrregues pugui suportar el pes del palet i del toro.
 - S'ha de maniobrar el palet de manera que l'operari mai trepitgi la plataforma.
- No s'haurà de parar el toro, s'hauran de prendre les precaucions necessàries perquè no es dificulti la circulació.
- En finalitzar la jornada laboral o la utilització del toro, s'haurà de deixar el mateix a un lloc previst d'estacionament i amb el fre posat.
- Abans d'efectuar la maniobra de descens de la càrrega s'ha de posar atenció al voltant per tal que no hi hagi res que pugui fer malbé o desestabilitzar la càrrega en ser aquesta dipositada al terra.
- També s'ha de comprovar que no hi hagi ningú a les proximitats que pugui quedar atrapat pel palet a les operacions de descens de la mateixa.
- Si l'operari en la manipulació del toro observés qualsevol anomalia ho haurà de comunicar al servei de manteniment i deixar-lo fora de servei.

FORMIGONERES PASTERES

- Es disposaran en llocs assenyalats amb aquesta finalitat, parant esment en ubicar-les a una distància superior als 3 metres de la vorera de qualsevol excavació per evitar així el risc de caiguda a diferents nivells. Si es col·loca dintre de l'àrea d'influència de gir de la grua torre es disposarà d'un cobert per protegir la caiguda d'objectes.
- Abans de la instal·lació de la formigonera pastera es procurarà preparar el terreny donant-li un cert vessament.
- La zona d'ubicació anirà senyalitzada mitjançant cordes amb banderetes, un senyal de perill i un rètol amb la llegenda "ÉS PROHIBIT D'UTILITZAR LA MÀQUINA A LES PERSONES NO AUTORITZADES".

- Hi haurà un camí d'accés fix a la formigonera pastera per a la traginadora de trabuc o "dumper", separat del camí dels carretons manuals, en prevenció dels riscos de cops o atropellaments.
- S'establirà un empostissat d'un mínim de dos metres de llargària per a superfície d'estada de l'operador de la formigonera pastera, en prevenció dels riscos de caiguda al mateix nivell per lliscament.
- Les formigoneres pasteres autoritzades en aquesta obra hauran de tenir protegits els òrgans de transmissió (corretges, corones, engranatges, etc.) per evitar el risc d'atrapament.
- Haurà de tenir fre de basculament al bombo per evitar els sobreesforços i els riscos per moviments descontrolats.
- L'alimentació elèctrica es realitzarà de forma aèria mitjançant el quadre de zona.
- La carcassa i la resta de parts metàl·liques de la formigonera pastera hauran d'estar connectades a terra.
- La botonera de la cabina haurà de ser estanca i tenir accés directe.
- El quadre de zona haurà de disposar de protecció diferencial i magnetotèrmica.
- Les operacions de conservació i neteja es realitzaran prèvia desconnexió de la xarxa elèctrica.
- Posat que la formigonera pastera es canviï, a través de la balda de la grua s'haurà de realitzar mitjançant la utilització d'un balancí que la sospesi per quatre punts.
- Si el subministrament del morter es realitza mitjançant el bombeig s'hauran d'ancorar els conductes per evitar moviments que puguin malmetre les conduccions, així com per netejar els conductes una cop finalitzat el procés de bombeig, de cada jornada.

BASTIDES PENJADES.

- S'ha d'efectuar, abans de la seva utilització, el reconeixement i proves, amb la bastida propera a terra i amb la corresponent càrrega humana i de materials al quals ha de sotmetre's.
- Es donaran instruccions especials als obrers per a què no passin ni surtin de la bastida, mentre no quedi assegurada la immobilitat d'aquesta respecte del mur en sentit horitzontal.
- Es vetllarà freqüentment pels ancoratges o contrapesos dels pescants, i de la resta de components de la bastida.
- Els pescants hauran de ser metàl·lics; és prohibit la realització del mateix mitjançant taulons enbridats.
- Les bastides penjades aniran provistes de barana resistent junt al mur, de 0,70 metres i en els altres tres costats seran de 0,9 metres. Els fronts i els extrems aniran provistos de sòcols.
- La plataforma de la bastida haurà de tenir com a mínim 60 cm. d'amplària.
- La distància entre el parament i la bastida serà inferior a 45 cm.
- S'haurà de mantenir l'horitzontalitat de la bastida.
- Qualsevol bastida penjada junt a l'aparell d'hissat haurà de disposar d'un mecanisme anticaiguda.

BASTIDES DE CAVALLETS.

- No es podran emprar en alçades superiors als 6 metres.
- Per a alçades superiors a 3 metres aniran travats amb un tornapunta.
- La separació entre punts de recolzament no haurà de ser superior en cap cas als 3,5 metres.
- En cas que alçada de caiguda sigui superior als 2 metres s'haurà de disposar de la barana perimetral.
- L'amplada mínima de la plataforma de treball esdevé de 60 cm.
- El conjunt haurà de ser estable i resistent.

MÀQUINA DE TREPAR.

- En la manipulació de la màquina de trepar, per tal d'evitar lesions als ulls els operaris deuran emprar ulleres antiimpactes.
- En les operacions de tall de material ceràmic amb la màquina de trepar, es deurà mullar les peces abans de tallar-les, i si no es pot mullar, donada la generació de pols l'operari deurà emprar mascareta amb filtre mecànic contra la pols.
- El radi del disc de la màquina de trepar ha d'estar d'acord amb les revolucions del motor elèctric.

PISTOLA FIXA-CLAUS

- El personal dedicat a l'ús de la pistola fixa-claus, serà coneixedor del maneig correcte de l'eina, per tal d'evitar accidents per inexperiència.
- En cap cas s'ha de disparar sobre superfícies irregulars, donat que es pot perdre el control de la pistola i patir accidents.
- En cap cas s'ha d'intentar realitzar trets inclinats, donat que es pot perdre el control de la pistola i patir accidents.
- Abans de disparar, asseguri's de que no hi ha ningú a l'altra banda de l'objecte on dispara.
- Abans de disparar s'ha de comprovar que el protector és a la posició correcta.
- No s'ha d'intentar realitzar trets prop de les arestes.
- No s'ha de disparar recolzat sobre objectes inestables.

- L'operari que empra la pistola fixa-claus ha d'emprar casc de seguretat, guants de cuir i lona (tipus americà), granota de treball, botes de cuir de seguretat, auriculars, ulleres antiimpactes i cinturó de seguretat si els calgués.

PERFORADORA PORTÀTIL

- El personal dedicat a l'ús de la perforadora portàtil, serà coneixedor del maneig correcte de l'eina, per tal d'evitar els accidents per inexperiència.
- S'ha de comprovar que a l'aparell no li manqui cap de les peces de la seva carcassa de protecció; en cas de deficiència no s'ha d'utilitzar fins que estigui completament restituida.
- Abans de la seva utilització, s'ha de comprovar el bon estat del cable i de la clavilla de connexió, posat que s'observés alguna mena de deficiència, s'ha de tornar la màquina perquè sigui reparada.
- S'han d'evitar els rescalfaments del motor i les broques.
- No s'ha d'intentar realitzar forats inclinats, pot trencar la broca i produir lesions.
- No intenti engrandir el forat oscil·lant al voltant de la broca, pot trencar-se la broca i produir serioses lesions.
- No intenti realitzar un forat d'una sola maniobra: primer marqui el punt a foradar amb un punxó, després apliqui la broca i embroqui-la.
- La connexió i el subministrament elèctric a les perforadores portàtils es realitzarà mitjançant una mànega contra la humitat a partir del quadre de planta, dotat de les corresponents proteccions.
- És prohibit expressament de dipositar al sòl o deixar abandonada la perforadora portàtil mentre està connectada a la xarxa elèctrica.

COLISSA ELÈCTRICA

- Comprovi que a l'aparell no li manca alguna de les peces constituents de la seva carcassa de protecció. En cas de deficiència, no utilitzi l'aparell fins que estigui contrarestada la mancança.
- Comprovi l'estat del cable i de la clavilla de connexió; rebutgi l'aparell si presenta repèls que deixin al descobert fils de coure o si té empalmaments rudimentaris coberts amb cinta aïllant.
- Triï sempre el disc adequat pel material a regatar. Consideri que hi ha un disc per a cada feina; no els intercanviï, en el millor dels casos, els espatllarà sense obtenir bons resultats i correrà riscos innecessaris.
- No intenti "regatar" a zones poc accessibles ni en posició inclinada de costat; el disc podria trencar-se i produir-li lesions.
- No intenti reparar les regatadores ni les desmunti. Lliuri-les a un especialista per a la seva reparació.
- No colpegi amb el disc alhora que talla, això no accelerarà la velocitat de tall. El disc pot trencar-se i produir-li lesions.
- Eviti rescalfar els discos, podria ser l'origen d'accidents.
- Substitueixi immediatament els discos gastats o esquerdats.
- Eviti dipositar la regatadora, encara en moviment, directament a terra, és una posició insegura.
- No desmunti mai la protecció normalitzada de disc ni talli sense ella.
- Desconnecti la regatadora de la xarxa elèctrica abans d'iniciar les manipulacions de canvi de disc.
- Mulli la zona a tallar prèviament, reduirà la formació de pois.
- Utilitzi sempre la màscara amb filtre mecànic antipols, evitarà lesions pulmonars.
- El personal que manipuli la regatadora haurà d'emprar casc de seguretat, ulleres antiimpactes, protectors auditius, màscara antipols, guants de lona i cuir (tipus americà) i granota de treball.

MÀQUINA PORTÀTIL DE FORJAR

Es tracta d'una màquina que serveix per tallar, desbarbar i gravar rosques als tubs per conduccions metàl·liques d'aigua, gas i fontaneria en general.

Els operaris de manejar les màquines de forjar han de ser experts en el seu ús, i coneixedors dels riscos d'accident i de la seva prevenció.

S'ubicarà al lloc destinat per fer-ho, evitant riscos a la resta de personal de l'obra.

- Les màquines de forjar, per instal·lar a l'obra, compliran els següents requisits:
 - Les transmissions per poltges estaran protegides mitjançant una carcassa que impedeixi l'accés directe als òrgans mòbils.
 - Els punts de greixatge estaran situats a llocs que no impliquin riscos addicionals per l'operari encarregat de mantenir la màquina.
 - Els comandaments de control estaran al costat del lloc de l'operari, amb accés directe sense riscos addicionals. Aquest dispositiu ha d'estar protegit contra l'accionament involuntari.
 - Estaran dotades de retorn automàtic de la clau d'estrenyer quan s'acabi la pressió de l'operari sobre ella.
 - Els tubs en rotació quedaran protegits mitjançant carcassa anticops o enganxades.
- Les màquines de forjar seran alimentades elèctricament mitjançant un cable antihumitat i dotada de conductor de presa de terra. La presa de terra es realitzarà mitjançant el quadre de distribució en combinació amb els quadres disjuntors diferencials del quadre general de l'obra.

- En aquestes màquines s'instal·larà un senyal de perill i un cartell amb el següent rètol " prohibit d'utilitzar al personal no autoritzat".

11. PRIMERS AUXILIS

- Es disposarà d'una farmaciola amb el contingut de material especificat a la normativa vigent.
- S'informarà a l'inici de l'obra, de la situació dels diferents centres mèdics als quals s'hauran de traslladar els accidentats. És convenient disposar a l'obra i en lloc ben visible, d'una llista amb els telèfons i adreces dels centres assignats per a urgències, ambulàncies, taxis, etc. per garantir el ràpid trasllat dels possibles accidentats.

12.- NORMATIVA APLICABLE:

DIRECTIVA 92/57/CEE de 24 de Junio (DO:26/08/92)

Disposiciones mínimas de seguridad y de salud que deben aplicarse en las obras de construcción temporales o móviles

RD 1627/1997 de 24 de octubre (BOE: 25/10/97)

Disposiciones mínimas de Seguridad y de Salud en las obras de construcción

Transposició de la Directiva 92/57/CEE

Deroga el RD 555/86 sobre obligatorietat d'inclusió d'Estudi de Seguretat i Higiene en projectes d'edificació i obres públiques

Ley 31/1995 de 8 de noviembre (BOE: 10/11/95)

Prevención de riesgos laborales

Desenvolupament de la Llei a través de les següents disposicions :

- RD 39/1997 de 17 de enero (BOE:31/01/97)

Reglamento de los Servicios de Prevención

- RD 485/1997 de 14 de abril (BOE: 23/04/97)

Disposiciones mínimas en materia de señalización, de seguridad y salud en el trabajo

- RD 486/1997 de 14 de abril (BOE: 23/04/97)

Disposiciones mínimas de seguridad y salud en los lugares de trabajo

En el capítol 1 exclou les obres de construcció però el Rd 1627/97 l'esmenta en quant a escales de ma. Modifica i deroga alguns capítols de la Ordenanza de Seguridad e Higiene en el trabajo (O. 09/03/1971)

- RD 487/1997 de 14 de abril (BOE: 23/04/97)

Disposiciones mínimas de seguridad y salud relativas a la manipulación manual de cargas que entrañen riesgos, en particular dorsolumbares para los trabajadores

- RD 488/97 de 14 de abril (BOE: 23/04/97)

Disposiciones mínimas de seguridad y salud relativas al trabajo con equipos que incluyen pantallas de visualización

- RD 664/1997 de 12 de mayo (BOE: 24/05/97)

Protección de los trabajadores contra los riesgos relacionados con la exposición a agentes biológicos durante el trabajo

- RD 665/1997 de 12 de mayo (BOE: 24/05/97)

Protección de los trabajadores contra los riesgos relacionados con la exposición a agentes cancerígenos durante el trabajo

- RD 773/1997 de 30 de mayo (BOE:12/06/97)

Disposiciones mínimas de seguridad y salud, relativas a la utilización por los trabajadores de equipos de protección individual

- RD 1215/1997 de 18 de julio (BOE: 07/08/97)

Disposiciones mínimas de seguridad y salud para la utilización por los trabajadores de los equipos de trabajo

Transposició de la Directiva 89/655/CEE sobre utilizació dels equips de treball

Modifica i deroga alguns capítols de la Ordenanza de Seguridad e Higiene en el trabajo (O. 09/03/1971)

O. de 20 de mayo de 1952 (BOE: 15/06/52)

Reglamento de Seguridad e Higiene del Trabajo en la industria de la Construcción

Modificacions : O. de 10 de diciembre de 1953 (BOE: 22/12/53)

O. de 23 de septiembre de 1966 (BOE: 01/10/66)

Art. 100 a 105 derogats per O. de 20 de gener de 1956

O. de 31 de enero de 1940. Andamios: Cap. VII, art. 66 a 74 (BOE:03/02/40)

Reglamento general sobre Seguridad e Higiene

O. de 28 de agosto de 1970 , art. 1 a 4 , 183 a 291, y anexos I y II (BOE: 05/09/70, 09/09/70)

Ordenanza del trabajo para las industrias de la Construcción, vidrio y cerámica

Correcció d'errades : BOE:17/07/70

O. de 20 de septiembre de 1986 (BOE: 13/10/86)

Modelo de libro de incidencias correspondiente a las obras en que sea obligatorio el estudio de Seguridad e Higiene

Correcció d'errades: BOE: 31/10/86

O. de 16 de diciembre de 1987 (BOE: 29/12/87)

Nuevos modelos para la notificación de accidentes de trabajo e instrucciones para su cumplimiento y tramitación

O. de 31 de agosto de 1987 (BOE: 18/09/87)

Señalización, balizamiento, limpieza y terminación de obras fijas en vías de fuera de poblado

O. de 23 de mayo de 1977 (BOE: 14/06/77)

Reglamento de aparatos eleadores para obras

Modificació O. de 7 de marzo de 1981 (BOE: 14/03/81)

O. de 28 de junio de 1988 (BOE: 07/07/88)

Instrucción Técnica complementaria MIE-AEM 2 del Reglamento de Aparatos de elevación y Manutención referente a grúas-torre desmontables para obras

Modificació: O. de 16 de abril de 1990 (BOE: 24/04/90)

O. de 31 de octubre de 1984 (BOE: 07/11/84)

Reglamento sobre seguridad de los trabajos con riesgo de amianto

O. de 7 den enero de 1987 (BOE: 15/01/87)

Normas complementarias del Reglamento sobre seguridad de los trabajos con riesgo de amianto

RD 1316/1989 de 27 de octubre (BOE: 02/11/89)

Protección a los trabajadores frente a los riesgos derivados de la exposición al ruido durante el trabajo

O. de 9 de marzo de 1971 (BOE: 16 i 17/03/71)

Ordenanza General de Seguridad e Higiene en el trabajo

Correcció d'errades : BOE : 06/04/71

Modificació: BOE: 02/11/89


Derogats alguns capítols per : Ley 31/1995, RD 485/1997, RD 486/1997, RD 664/1997, RD 665/1997, RD 773/1997 i RD 1215/1997

O. de 12 de gener de 1998 (DOG: 27/01/98)


S'aprova el model de llibre d'incidències en obres de construcció

Resoluciones aprobatorias de Normas técnicas Reglamentarias para distintos medios de protección personal de trabajadores:

- R. de 14 de diciembre de 1974 (BOE: 30/12/74): N.R. MT-1 : Cascos no metálicos
- R. de 28 de julio de 1975 (BOE:01/09/75): N.R. MT-2 : Protectores auditivos
- R. de 28 de julio de 1975 (BOE:02/09/75): N.R. MT-3: Pantallas para soldadores
Modificació : BOE:24/10/75
- R. de 28 de julio de 1975 (BOE:03/09/75): N.R. MT-4: Guantes aislantes de electricidad
Modificació : BOE: 25/10/75
- R. de 28 de julio de 1975 (BOE:04/09/75): N.R. MT-5 : Calzado de seguridad contra riesgos mecánicos
Modificació :BOE:27/10/75
- R. de 28 de julio de 1975 (BOE:05/09/75): N.R.:MT-6: Banquetas aislantes de maniobras
Modificació :BOE:28/10/75



Estudi de Gestió de residus



ESTUDI DE GESTIÓ DE RESIDUS

ENDERROC, RENOVACIÓ, AVALUACIÓ

REAL DECRETO 105/2008, Regulador de la producció i gestió de residus de construcció i enderroc
 DECRET 89/2010, Regulador de la producció i gestió de residus de la construcció, enderroc

tipus
 quantitatius
 codificació

DECRET 21/2006 Adopció de criteris ambientals i d'ecoeficiència als edificis

IDENTIFICACIÓ DE L'EDIFICI

Obra:	Acondicionament d'oficines municipals per l'Àrea de Ciutat i Sostenibilitat		
Situació:	Carrer de la Salut núm. 1		
Municipi:	Ripollet	Comarca:	Vallès Occidental

AVALUACIÓ I CARACTERÍSTIQUES DELS RESIDUS

Materials d'excavació (es considerin o no residus, mesurats sense esponjament)

Codificació residus LER	Pes	Volum
Ordre MAM/304/2002		
grava i sorra compacta	0,00	0,00
grava i sorra solta	0,00	0,00
argiles	0,00	0,00
terra vegetal	0,00	0,00
pedraplè	0,00	0,00
terres contaminades 170503	0,00	0,00
altres	0,00	0,00
totals d'excavació	0,00 t	0,00 m³

Desfí de les terres i materials d'excavació

Els materials d'excavació que es reutilitzin a la mateixa obra o en una altra d'autoritzada, no es consideren residu sempre que el seu nou ús pugui ser acreditat. En una mateixa obra poden coexistir terres reutilitzades i terres portades a abocador	no es considera residu		és residu	
	reutilització		abocador	
	mateixa obra	altra obra		
	no	no	no	

Residus d'enderroc

Codificació res	Pes/m ² (tones/m ²)	Pes (tones)	Volum aparent/m ² (m ³ /m ²)	Volum aparent (m ³)
Ordre MAM/304/2				
obra de fàbrica 170102	0,542	0,00	0,512	0,00
formigó 170101	0,094	0,00	0,062	0,00
petris 170107	0,052	3,60	0,082	3,60
metalls 170407	0,004	0,00	0,0009	0,00
fustes 170201	0,023	0,00	0,0663	0,00
vidre 170202	0,0006	0,00	0,004	0,00
plàstics 170203	0,004	0,00	0,004	0,00
guixos 170802	0,027	0,66	0,004	0,00
betums 170302	0,009	0,00	0,0012	0,00
fibrociment 170605	0,01	0,00	0,018	0,00
.....	-	0,00	-	0,00
.....	0,00	0,00	0,00	0,00
.....	0,00	0,00	0,00	0,00
totals d'enderroc	0,7556	4,260 t	0,7544	3,60 m³

Residus de construcció

Codificació res	Pes/m ² (tones/m ²)	Pes (tones)	Volum aparent/m ² (m ³ /m ²)	Volum aparent (m ³)
Ordre MAM/304/2				
sobrants d'execució	0,05	14,429	0,045	13,41
obra de fàbrica 170102	0,015	6,155	0,018	6,84
formigó 170101	0,032	6,126	0,0244	4,38
petris 170107	0,002	1,320	0,0018	1,98
guixos 170802	0,003927	0,660	0,00972	0,00
altres	0,001	0,168	0,0013	0,22
embalatges	0,038	0,717	0,08	4,79
fustes 170201	0,0285	0,203	0,067	0,76
plàstics 170203	0,00608	0,265	0,008	1,74
paper i cartró 170904	0,00304	0,139	0,004	2,00
metalls 170407	0,00038	0,109	0,001	0,30
totals de construcció		15,146 t		18,21 m³

INVENTARI DE RESIDUS PERILLOSOS.

Dins l'obra s'han detectat aquests residus perillosos, els quals es separaran i gestionaran per separat per evitar que contaminin altres residus

Materials de construcció que contenen amiant	-	altres	especificar	-
Residus que contenen hidrocarburs	-		especificar	-
Residus que contenen PCB	-		especificar	-
Terres contaminades	-		especificar	-



ESTUDI DE GESTIÓ DE RESIDUS

ENFERROC, REHABILITACIÓ,
ANÀLISI
 minimització
 gestió dins obra

MINIMITZACIÓ

PROJECTE. durant l'elaboració del projecte s'han pres les següents mesures per tal de minimitzar els residus	
1.- S'ha previst reutilitzar en obra parts dels materials que es retiren	-
2.- S'han optimitzat les seccions resistents de pilars, jàsseres, parets, fonaments, etc.	-
3.- L'adequació de l'edifici al terreny, genera un equilibri de moviments de terres	-
4.- El sistema constructiu és industrialitzat i prefabricat, es munta en obra sense generar gairebé residus	-
5.-	-
6.-	-

OBRA. a l'obra es duran a terme les accions següents	
1.- Emmagatzematge adient de materials i productes	SI
2.- Conservació de materials i productes dins el seu embalatge original fins al moment de la seva utilització	SI
3.- Els materials granulars (graves, sorres, etc.) es dipositaran en contenidors rígids o sobre superfícies dures	SI
4.-	-
5.-	-
6.-	-

ELEMENTS DE CONSTRUCCIÓ REUTILITZABLES		
fusta en bigues reutilitzables	0,00 t	0,00 m ³
fusta en llates, tarimes, parquetes reutilitzables o reciclables	0,00 t	0,00 m ³
acer en perfils reutilitzables	0,00 t	0,00 m ³
altres :	0,00 t	0,00 m ³
Total d'elements reutilitzables	0,00 t	0,00 m³

GESTIÓ (obra)

Terres				
Excavació / Mov. terres	Volum m ³ (+20%)	reutilització		Terres per a l'abocador (m ³)
		a la mateixa obra	a altra autoritzada	
terra vegetal	0	0,00	0,00	0,00
graves/ sorres/ pearapie	0	0,00	0,00	0,00
argiles	0	0,00	0,00	0,00
aires	0	0,00	0,00	0,00
terres contaminades	0			0,00
Total	0	0,00	0,00	0,00

SEPARACIÓ DE RESIDUS A OBRA. Cal separar individualitzadament en les fraccions següents si la generació per cadascú d'ells a l'obra supera les quantitats de ...

R.D. 105/2008	tones	Projecte	cal separar	tipus de residu
Formigó	80	6,13	no	inert
Maons, teules i ceràmics	40	6,15	no	inert
Metalls	2	0,11	no	no especial
Fusta	1	0,20	no	no especial
Vidres	1	0,00	no	no especial
Plàstics	0,50	0,14	no	no especial
Paper i cartró	0,50	0,14	no	no especial
Especials*	inapreciable	inapreciable	si	especial

materials que hagin estat contaminants per aquests. Tot i ser difícilment quantificables, estan presents a l'obra i es separaran i tractaran a part de la resta de residus

Malgrat no ser obligada per tots els tipus de residus, s'han previst operacions de destria i recollida selectiva dels residus a l'obra en contenidors o espais reservats pels següents residus

	R.D. 105/2008	projecte*
Inerts	Contenedor per Formigó	no / no
	Contenedor per Ceràmics (maons, teules...)	no / no
No especials	Contenedor per Metalls	no / no
	Contenedor per Fustes	no / no
	Contenedor per Plàstics	no / no
	Contenedor per Vidre	no / no
	Contenedor per Paper i cartró	no / no
Especials	Contenedor per Guixos i altres no especials	no / no
	Perillosos (un contenidor per cada tipus de residu es)	si / si

* A la cel·la projecte apareixen per defecte les dades del R.D. 105/2008. Es permet la possibilitat d'incrementar les fraccions que se separen, per poder-ne millorar la gestió, però en cap cas es permet no separar si el R.D. ho obliga.

GESTIÓ (fora obra) els residus es gestionaran fora d'obra a:

Degut a la manca d'espai, les operacions de separació de residus les realitzarà fora de l'obra un gestor autoritzat	<input type="checkbox"/>
Instal·lacions de reciclatge i/o valorització	<input type="checkbox"/>
Dipòsit autoritzat de terres, enderroc i runes de la construcció	<input checked="" type="checkbox"/>

Tipus de residu i Nom, adreça i codi de gestor del residu (decret 141/2001)			
tipus de residu	gestor	adreça	codi del gestor

PRESSUPOST

S'ha considerat pel càlcul del pressupost estimatiu :	Costos*	
Les previsions de separació de l'apartat de gestió i :	Classificació a obra: entre 12-14 €/m ³	12,00
Un esponjament mig de tot tipus de residu del 35%:	Transport: entre 5-8 €/m ³ (mínim 100 €)	5,00
La distància mitjana al abocador : 15 Km	Abocador: runa neta (separada): entre 4-10 €/m ³	4,00
Els residus especials i perillosos en bidons de 200 l.	Abocador: runa bruta (barrejat): entre 15-25 €/m ³	15,00
Contenidors de 5 m ³ per cada tipus de residu	Especials**: num. transports a 200 €/transport	0
Lloguer de contenidors inclòs en el preu	Gestor terres: entre 5-15 €/m ³	5,00
La gestió de terres inclou la seva caracterització***	Gestor terres contaminades: entre 70-90 €/m ³	70,00

* Els preus recollits per l'OCT s'han obtingut dels abocadors i valoritzadors de Catalunya, que han subministrat dades (2008-2009)

** Malgrat ser de difícil quantificació, sempre hi haurà residus especials a obra, per tant sempre caldrà una previsió de nombre de transports per la seva correcta gestió

*** La caracterització de terres o de qualsevol residu, permet saber amb exactitud quins elements contaminants o no, i amb quines proporcions hi són presents (dins el cost s'ha previst una caracterització, independentment del volum de terres. Cost de cada caracterització 1.000 euros)

RESIDU	Volum	Classificació	Transport	Valoritzador / Abocador	
Excavació	m ³ (+20%)	12,00 €/m ³	5,00 €/m ³	5,00 €/m ³	70,00 €/m ³
Terres	0,00	-	-	0,00	
Terres contaminades	0,00	-	-		0,00
				runa neta	runa bruta
Construcció	m ³ (+35%)			4,00 €/m ³	15,00 €/m ³
Formigó	5,91	-	29,54	-	88,62
Maons i ceràmics	9,23	-	46,15	-	138,46
Pelris barrejats	7,54	-	37,68	-	113,04
Metalls	0,41	-	2,04	-	6,12
Fusta	1,02	-	5,10	-	15,31
Vidres	0,00	-	-	-	0,00
Plàstics	2,35	-	11,74	-	35,21
Paper i cartó	2,69	-	13,47	-	40,42
Guixos i no especials	0,29	-	1,47	-	4,42
Altres	0,00	0,00	-	-	-
Perillosos Especials	0,00	0,00			0,00
		0,00	147,20	0,00	441,61

Elements Auxiliars

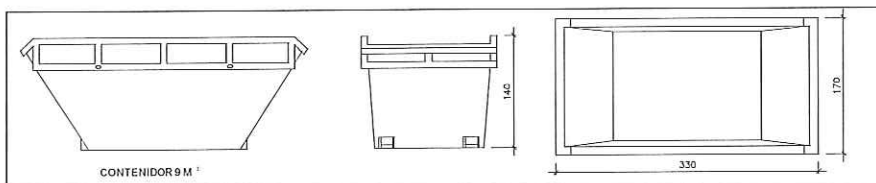
Casetes d'emmagatzematge	0,00
Compactadores	0,00
Maixcadora de pelris	0,00
Altres tipus de contenidors (per contenir líquids, beurades de formigó, etc.)	0,00
	0,00
	0,00

El pressupost estimatiu de la gestió de residus és de : 588,81 €

El volum dels residus és de : 21,81 m³

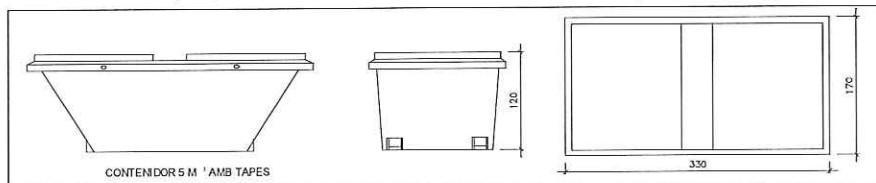
El pressupost de la gestió de residus és de : 400,00 euros

DOCUMENTACIÓ GRÀFICA. INSTAL·LACIONS PREVISTES : TIPUS I DIMENSIONS DE CONTENIDORS DE RESIDUS PER OBRES



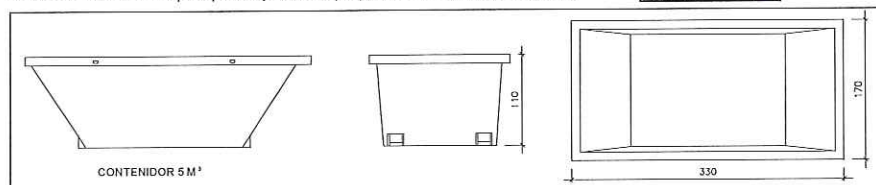
Contenedor 9 m³. Apte per a formigó, ceràmics, petris i fusta

unitats



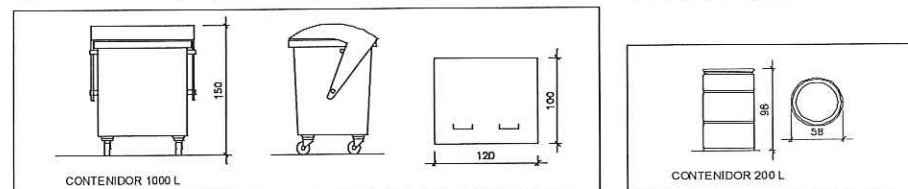
Contenedor 5 m³. Apte per a plàstics, paper i cartró, metalls i fusta

unitats



Contenedor 5 m³. Apte per a formigó, ceràmics, petris, fusta i metalls

unitats



Contenedor 1000 L. Apte per a paper i cartró, plàstics

unitats

Bidó 200 L. Apte per a residus especials

unitats

El **Real Decret 105/2008**, estableix que cal facilitar plànols de les instal·lacions previstes per a emmagatzematge, maneig, separació i altres operacions de gestió dels residus dins l'obra, si s'escau.

Donada la tipologia del projecte i per tal de no duplicar informació, aquests plànols d'instal·lacions previstes són a:

Estudi de Seguretat i Salut	-
Annex I d'aquest Estudi de Gestió de Residus	-

Posteriorment aquests plànols poden ser objecte d'adaptació a les característiques particulars de l'obra i els seus sistemes d'execució, previ acord de la direcció facultativa.

A més dels elements descrits, tal i com consta al pressupost, a l'obra hi haurà altres instal·lacions com :

Caseles d'emmagatzematge	-
Compactors	-
Malxadora de petris	-
Altres tipus de contenidors (per contenir líquids, beurades de formigó, etc..)	-
	-
	-

Les operacions destinades a la tria, classificació, transport i disposició dels residus generats a obra, s'ajustaran al que determina el Pla de Gestió de Residus elaborat per el Contractista, aprovat per la Direcció Facultativa i acceptat per la Propietat.

Aquest Pla ha estat elaborat en base a l'Estudi de Gestió de Residus, que s'inclou al projecte.

Si degut a modificacions en l'execució de l'obra o d'altres, cal fer modificacions a la gestió en obra dels residus, aquestes modificacions es documentaran per escrit i seran aprovades si s'escau per la Direcció Facultativa i se'n donarà comunicació per a la seva acceptació a la Propietat.

FIANÇA

FIANÇA MUNICIPAL SEGONS DECRET 161/2001

Per les característiques del projecte, de com s'executarà l'obra i donades les operacions de minimització abans descrites, el càlcul inicial de generació de residus, a efectes del càlcul de la fiança, s'estima que es podrà reduir en un percentatge del:


Previsió inicial de l'Estudi	Percentatge de reducció per minimització	Previsió final de l'Estudi
Total excavació (tones) 0,00 T		0,00 T
Total construcció i enderroc (tones) 19,41 T	0,00 %	19,41 T

Si per les previsions del Pla de gestió de residus (que ha d'elaborar el contractista), es modifiquen les previsions de generació de residus, per causa de modificació dels procediments de treball o en l'execució de les obres, aquest document s'actualitzarà i les noves dades es faran arribar a :

L'Ajuntament d'/de Ripollet

Càlcul de la fiança		
Residus de excavació *	0 T	11 euros/T 0,00 euros
Residus de construcció *	15,15 T	11 euros/T 166,60 euros
Residus d'enderroc*	0 T	11 euros/T 0,00 euros
PES TOTAL DELS RESIDUS		15 Tones
Total fiança		166,60 euros

* Trasvassar les dades dels totals d'excavació i construcció de la Previsió final de L'Estudi (apartat superior)



Plànols

